

وزارة التعليم العالي والبحث العلمي  
دائرة الدراسات والتخطيط والمتابعة  
قسم الإحصاء



## التعليم الجامعي والتقني في العراق للعام الدراسي

2018/2017

مديرية الإحصاء الإجتماعي والتربوي  
2018/ 2017

## مقدمة

ضمن جهود التنسيق المشتركة مع وزارة التعليم العالي والبحث العلمي في توفير بيانات ومؤشرات تعكس واقع التعليم الجامعي والتقني في العراق تم إعداد هذا التقرير للعام الدراسي 2018/2017 حيث تضمن بيانات عن الجامعات العراقية والكليات الأهلية. يحتوي هذا التقرير على قسمين تضمن القسم الأول بيانات تجميعية عن الطلبة المقبولين والموجودين وأعضاء الهيئة التدريسية والطلبة الراسبين والمؤجلين والتاركين والمشاركين في الامتحانات النهائية والناجحين حسب الجنسية والجنس وعلى مستوى الجامعات كافة والكليات الاهلية والقسم الثاني بيانات تفصيلية عن الطلبة المقبولين والموجودين وأعضاء الهيئة التدريسية والطلبة الراسبين والمؤجلين والتاركين والمشاركين في الامتحانات النهائية والناجحين حسب الجنسية والجنس وعلى مستوى الكلية أوالمعهد .

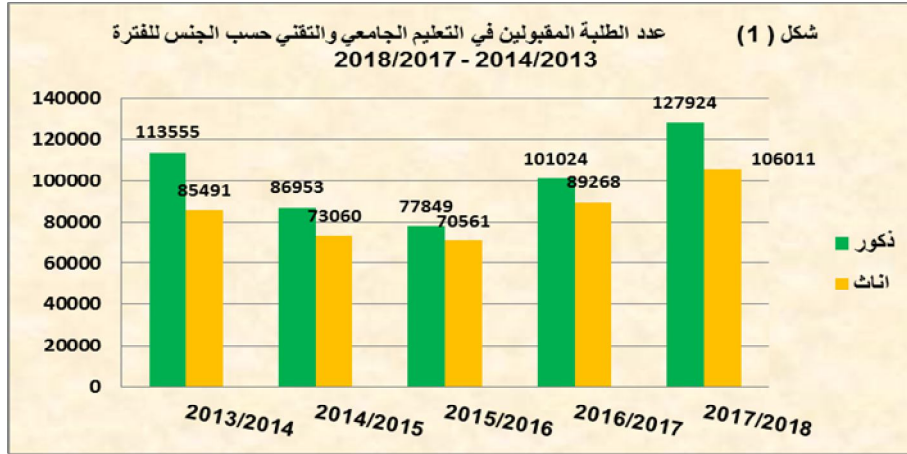
## منهجية العمل

يتم سنويا تنفيذ مسح شامل للجامعات العراقية والكليات الاهلية (عدا إقليم كردستان) باستخدام استمارة احصائية توزع في شهر كانون الاول من كل عام على كافة الكليات في الجامعات الحكومية بضمنها الجامعات التقنية (الكليات والمعاهد التقنية) وكذلك الكليات الاهلية لتملاً بالمعلومات المطلوبة وتدقق وتسجل البيانات في الحاسبة الالكترونية لاستخراج الجداول ثم يتم اعدادها بالصيغة النهائية .

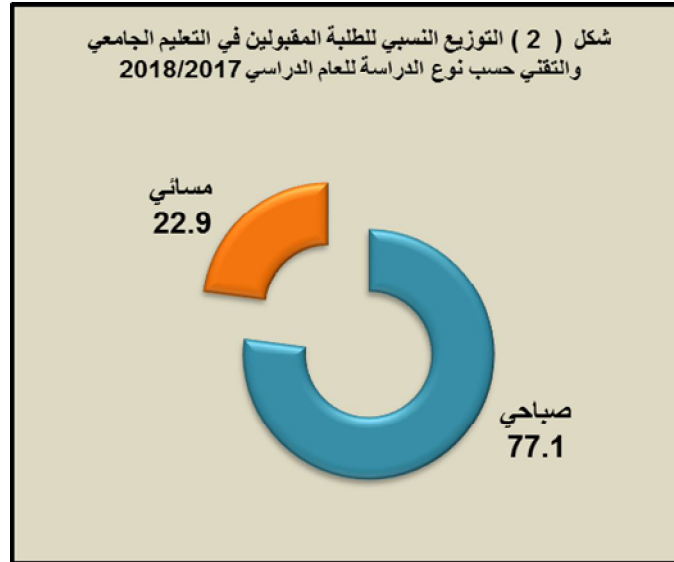
## مؤشرات تحليلية

فيما يأتي أهم المؤشرات التي تضمنها التقرير مقارنة بالسنوات الخمس الماضية كما في الجداول (5-1 والجدول 9,8):-

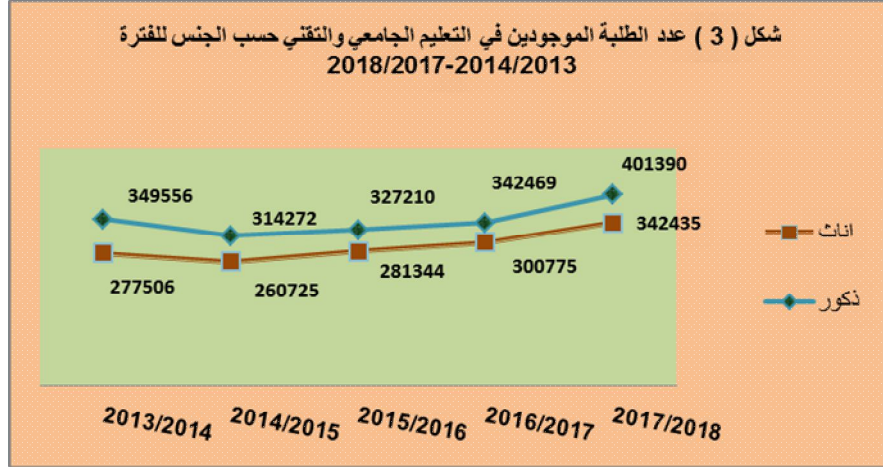
1. أظهرت نتائج المسح أن عدد الطلبة المقبولين في الجامعات العراقية الحكومية كافة والكليات الاهلية للدراسات الصباحية والمسائية قد بلغ (233935) طالباً وطالبة للعام الدراسي 2018/2017 نسبة الاناث منهم (45.3٪).جميعهم من العراقيين عدا (57) طالباً وطالبة من العرب وطالب واحد اجنبي كما في جدول(3) وقد بلغ عدد الطلبة المقبولين في العام الدراسي السابق (190292) طالباً وطالبة وهذا يعني ان هناك ارتفاعا بنسبة مقدارها (22.9٪) وخلال الفترة ( 2014/2013 - 2018/2017 ) حصل ارتفاعاً بنسبة مقدارها (17.5٪) إذ كان عددهم (199046) طالباً وطالبة في العام الدراسي 2014/2013 .



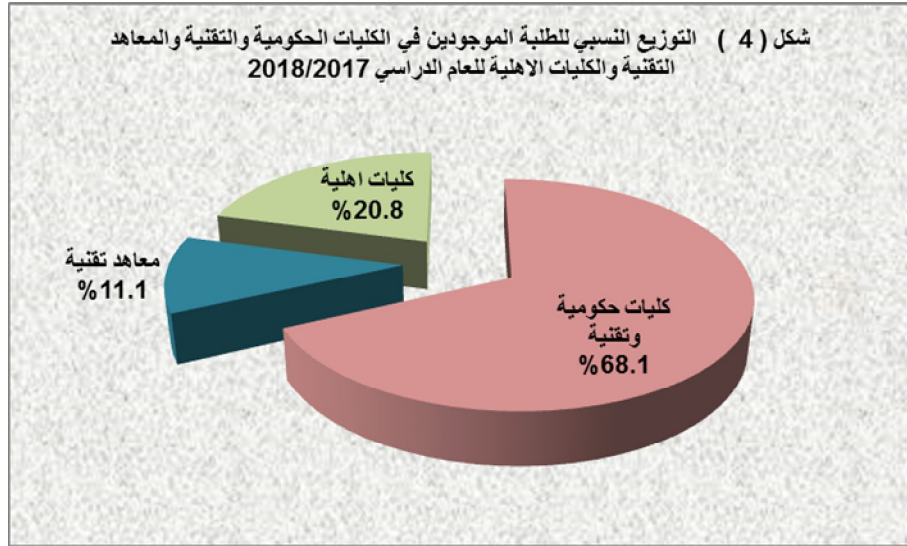
وقد بلغ عدد الطلبة المقبولين في الدراسات المسائية (53645) طالباً وطالبة تشكل الاناث منهم (33.8%) وتشكل نسبة الطلبة المقبولين في الدراسات المسائية (22.9%) من المجموع الكلي للطلبة في الدراسات الصباحية والمسائية.



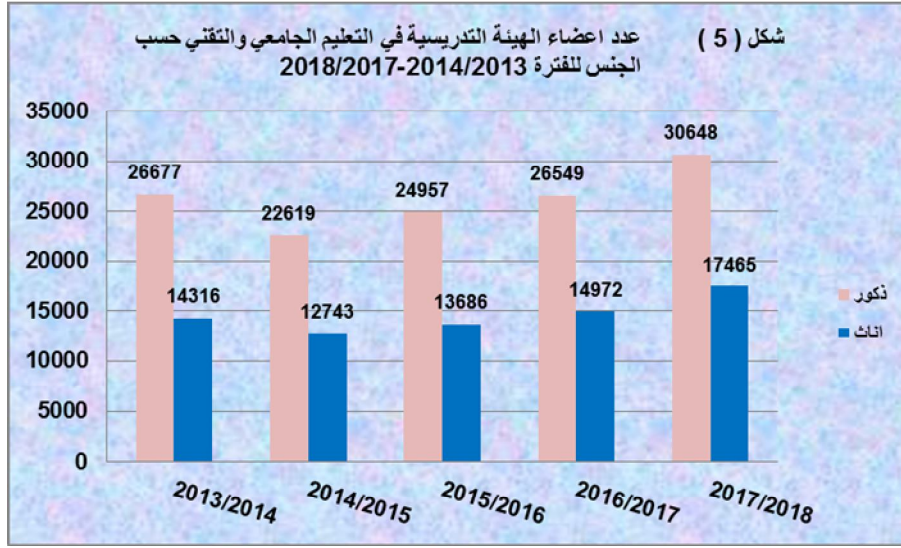
2. بلغ عدد الطلبة الموجودين في الجامعات العراقية الحكومية والكليات الاهلية (743825) طالباً وطالبة كما في جدول (4) في العام الدراسي 2018/2017 نسبة الاناث منهم (46.0%) وان اغلب الطلبة الموجودين هم من العراقيين، أما في العام الدراسي (2017/ 2016) فقد بلغ عددهم (647770) طالباً وطالبة وهذا يعني ان هناك ارتفاعاً بنسبة قدرها (14.8%) وشهدت الفترة (2018/2017 - 2014/2013) زيادة في عدد الطلبة الموجودين بلغ نسبتها (18.6%) إذ كان عددهم (627062) طالباً وطالبة في العام الدراسي (2014/2013).



وقد بلغ عدد الطلبة الموجودين في الدراسات المسائية (169046) طالباً وطالبة تشكل الاناث منهم نسبة (33.7%)، وان نسبة الدراسات المسائية من المجموع الكلي للطلبة (22.7%) كما في جدول (4)، وقد توزع الطلبة الموجودين على الكليات الحكومية (بضمنها الكليات التقنية) والمعاهد التقنية والكليات الاهلية وينسب على التوالي (68.1% ، 11.1% ، 20.8%).



3. بلغ عدد أعضاء الهيئة التدريسية في الجامعات الحكومية والكليات الاهلية (48113) تدريسي في العام الدراسي 2018/2017 نسبة الاناث منهم (36.3 %) ، وان هناك ارتفاعاً مقارنة بالعام الدراسي السابق بنسبة (16.7%) حيث كان عددهم (41233) تدريسي في العام الدراسي 2017/2016 وخلال الفترة ( 2014/2013 - 2018/2017 ) شهدت زيادة ايضاً على عدد اعضاء الهيئة التدريسية بنسبة مقدارها (17.4%) إذ كان عددهم (40993) تدريسي في العام الدراسي 2014/2013 .

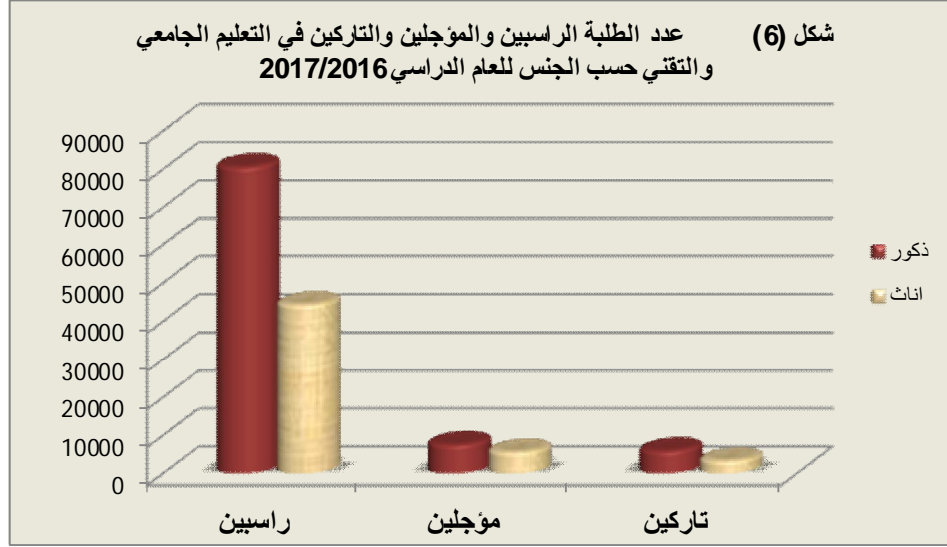


عدد الطلبة المقبولين والموجودين وأعضاء الهيئة التدريسية في التعليم الجامعي والتقني خلال الفترة  
( 2018/2017 - 2014/2013 )

جدول (1)

السنة الدراسية	الطلبة المقبولين			الطلبة الموجودين			أعضاء الهيئة التدريسية		
	مج	ا	ذ	مج	ا	ذ	مج	ا	ذ
2014/2013	199046	85491	113555	277506	349556	627062	40993	14316	26677
2015/2014	160013	73060	86953	260725	314272	574997	35362	12743	22619
2016/2015	148410	0561	77849	281344	3272 0	608554	38643	136 6	24957
2017/2016	190292	89268	101024	302358	345412	647770	41233	14870	26363
2018/2017	233935	106011	127924	342435	401390	743825	48113	17465	30648
نسبة التغير (الزيادة أو الانخفاض) خلال الفترة (2018/2017 - 2017/2016) %									
	22.9	18.8	26.6	13.3	16.2	14.8	16.7	17.5	16.3
نسبة التغير (الزيادة أو الانخفاض) خلال الفترة (2018/2017- 2014/2013) %									
	17.5	24.0	12.7	23.4	14.8	18.6	17.4	22.0	14.9

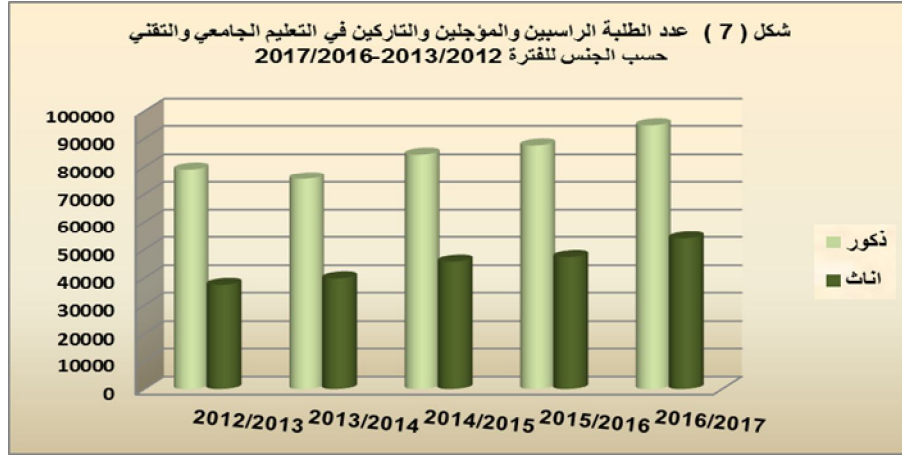
4. بلغ عدد الطلبة العراقيين ( الراسبين والمؤجلين والتاركين ) في الجامعات الحكومية والكليات الاهلية (148569) طالباً وطالبة خلال العام الدراسي 2017/2016 تشكل الاناث منهم نسبة (36.3%) كما في جدول (6) وان هناك طلبة (راسبين , مؤجلين , تاركين) من العرب عددهم (33) طالباً وطالبة كما في جدول (7).



ويتوزع الطلبة العراقيين الراسبين والتاركين والمؤجلين للعام الدراسي 2017/2016 كالآتي:-  
 أ- بلغ عدد الطلبة الراسبين (125381) طالباً وطالبة نسبة الاناث منهم (35.6%) وقد كان عددهم (115868) طالباً وطالبة في العام الدراسي 2016/2015 وهذا يعني أن هناك ارتفاعاً بنسبة مقدارها (8.2%) وخلال الفترة (2013/2012 - 2017/2016) ارتفع عدد الطلبة الراسبين بنسبة مقدارها (26.0%) إذ كان عددهم (99542) طالباً وطالبة في العام الدراسي 2013/2012 كما في جدول (2).

ب- بلغ عدد الطلبة المؤجلين (13562) طالباً وطالبة نسبة الاناث منهم (42.9%) كما في جدول (2) وقد ارتفع عددهم عن العام الدراسي 2016/2015 بنسبة (21.9%) إذ كان عددهم (11121) طالباً وطالبة وكذلك ارتفع عدد الطلبة المؤجلين بنسبة (42.5%) خلال الفترة (2013/2012 - 2017/2016) حيث كان عددهم (9516) طالباً وطالبة في العام الدراسي 2013/2012.

ج- بلغ عدد الطلبة التاركين (9626) طالباً وطالبة نسبة الاناث منهم (36.7%) وفي العام الدراسي 2016/2015 كان عدد الطلبة التاركين (7873) طالباً وطالبة، وهذا يعني إن هناك ارتفاعاً بنسبة (22.3%)، وخلال الفترة (2013/2012 - 2017/2016) ارتفع أيضاً عدد الطلبة التاركين بنسبة (28.4%) حيث كان عددهم (7496) طالباً وطالبة في العام الدراسي 2013/2012.



عدد الطلبة العراقيين الراسبين والمؤجلين والتاركين في التعليم الجامعي والتقني خلال الفترة (2017/2016 - 2013/2012)

جدول (2)

السنة الدراسية	الطلبة الراسبين			الطلبة المؤجلين			الطلبة التاركين			المجموع الكلي		
	مج	ا	ذ	مج	ا	ذ	مج	ا	ذ	مج	ا	ذ
2012/2013	99542	31249	68293	9516	3783	5733	7496	2489	5007	116554	37521	79033
2013/2014	100299	34113	66186	8498	3498	5000	6564	2194	4370	115361	39805	75556
2014/2015	112507	38525	73982	10501	4527	5974	6997	2639	4358	130005	45691	84314
2015/2016	115868	39514	76354	11121	5052	6069	7873	2730	5143	134862	47296	87566
2016/2017	125381	44580	80801	13562	5823	7739	9626	3528	6098	148569	53931	94638
	8.2	12.8	5.8	21.9	15.3	27.5	22.3	29.2	18.6	10.2	14.0	8.1
	26.0	42.7	18.3	42.5	53.9	35.0	28.4	41.7	21.8	27.5	43.7	19.7

نسبة التغير (الزيادة أو الانخفاض) خلال الفترة - 2015/2014 - 2016/2015 %

نسبة التغير (الزيادة أو الانخفاض) خلال الفترة - 2012/2011 - 2016/2015 %

5. بلغ عدد الطلبة العراقيين والعرب المشتركين في الامتحانات النهائية للعام الدراسي 2017/2016 في الجامعات الحكومية والكليات الاهلية (627136) طالباً وطالبة نسبة الاناث منهم (46.8%) كما في جدول (8). وقد بلغت نسبة النجاح من المشتركين بالامتحان (84.8%) حين كان عدد الناجحين (531570) نسبة الاناث منهم (48.8%) كما في جدول (9)، وقد توزع عدد الطلبة المشتركين بالامتحان على الكليات الحكومية (بضمنها الكليات التقنية) والمعاهد التقنية والكليات الاهلية (436793)، طالباً وطالبة على التوالي وقد بلغت نسب النجاح من المشتركين (84.2%، 82.3%، 88%) على التوالي.



# القسم الأول – جداول تجميعية

عدد الطلبة المقبولين في التعليم الجامعي الأولي في الجامعات كافة والكليات الأهلية موزعين حسب الجامعة والجنسية والجنس للعام الدراسي 2017 / 2018

Number of accepted students in academical and private colleges distributed by university, nationality and gender for 2017/2018

Tabel (3) جدول (3)

University	المجموع			اجانب foreigners			عرب Arab			عراقيون Iraqi's			الجامعة
	مجموع Total	إناث Female	ذكور Male	مجموع Total	إناث Female	ذكور Male	مجموع Total	إناث Female	ذكور Male	مجموع Total	إناث Female	ذكور Male	
Morning studies													دراسات صباحية
Baghdad	13079	7834	5245	0	0	0	6	4	2	13073	7830	5243	بغداد
Al-Mustanseriya	7189	3514	3675	0	0	0	2	2	0	7187	3512	3675	المستنصرية
Al-Technology	1909	899	1010	0	0	0	5	4	1	1904	895	1009	التكنولوجية
Al-Nahrain	817	512	305	0	0	0	3	3	0	814	509	305	النهرين
Al-Iraqia	4160	2137	2023	0	0	0	2	0	2	4158	2137	2021	العراقية
Al- Mosul	12420	5513	6907	0	0	0	2	2	0	12418	5511	6907	الموصل
Nineveh	596	298	298	0	0	0	0	0	0	596	298	298	نينوى
Al-Hamdania	1125	229	896	0	0	0	0	0	0	1125	229	896	الحمدينة
Telefar	363	119	244	0	0	0	0	0	0	363	119	244	تلغفر
Al- Basrah	7920	4935	2985	0	0	0	0	0	0	7920	4935	2985	البصرة
Al- Basrah for oil and Gaz	134	55	79	0	0	0	0	0	0	134	55	79	البصرة للنفط والغاز
Al- Kufa	5731	3449	2282	0	0	0	0	0	0	5731	3449	2282	الكوفة
Jabir bin Hayan medical	128	70	58	0	0	0	0	0	0	128	70	58	جابر بن حيان الطبية
Tikrit	7608	3085	4523	0	0	0	1	1	0	7607	3084	4523	تكريت
Samara'a	1233	421	812	0	0	0	0	0	0	1233	421	812	سامراء
Al-Qadisiya	3988	2172	1816	0	0	0	0	0	0	3988	2172	1816	القادسية
Al-Anbar	5722	3106	2616	0	0	0	2	1	1	5720	3105	2615	الانبار
Al-Falluja	802	368	434	0	0	0	0	0	0	802	368	434	الفلوجة
Babylon	5398	3280	2118	0	0	0	0	0	0	5398	3280	2118	بابل
Al-Qasim Al-khadraa	808	435	373	0	0	0	0	0	0	808	435	373	القاسم الخضراء
Dyala	4558	2608	1950	0	0	0	0	0	0	4558	2608	1950	ديالى
Kerbela	3895	2392	1503	0	0	0	0	0	0	3895	2392	1503	كربلاء
Thi-Qar	4090	2417	1673	0	0	0	0	0	0	4090	2417	1673	ذي قار
Sumar	787	384	403	0	0	0	0	0	0	787	384	403	سومر
Kirkuk	4840	2603	2237	0	0	0	0	0	0	4840	2603	2237	كركوك
Wasit	3540	1685	1855	0	0	0	0	0	0	3540	1685	1855	واسط
Missan	2412	1478	934	0	0	0	0	0	0	2412	1478	934	ميسان

Table (3) cont .

تابع جدول (3)

University	المجموع			اجانب			عرب			عراقيون			الجامعة
	Total	إناث	ذكور	مجموع	إناث	ذكور	مجموع	إناث	ذكور	مجموع	إناث	ذكور	
	Total	Female	Male	Total	Female	Male	Total	Female	Male	Total	Female	Male	
Al-Muthanna	2717	1553	1164	0	0	0	0	0	0	2717	1553	1164	المثنى
Information and communications	135	81	54	0	0	0	0	0	0	135	81	54	تكنولوجيا المعلومات والاتصالات
Ibn Sina for Medical and Pharmac	156	77	79	0	0	0	0	0	0	156	77	79	ابن سينا للعلوم الطبية والصيدلانية
AL- Kaharakh for sciences	168	91	77	0	0	0	0	0	0	168	91	77	الكرخ للعلوم
Total universitys	108428	57800	50628	0	0	0	23	17	6	108405	57783	50622	مجموع الجامعات
Northen technical	8422	3234	5188	0	0	0	0	0	0	8422	3234	5188	التقنية الشمالية
Middle technical	11638	5122	6516	0	0	0	6	3	3	11632	5119	6513	التقنية الوسطى
Furat Al-Awsat technical	9274	4286	4988	0	0	0	0	0	0	9274	4286	4988	الفرات الأوسط التقنية
Southern technical	5911	2690	3221	0	0	0	0	0	0	5911	2690	3221	التقنية الجنوبية
Private colleges	36617	14773	21844	0	0	0	13	9	4	36604	14764	21840	الكليات الاهلية
Total morning studies	180290	87905	92385	0	0	0	42	29	13	180248	87876	92372	مجموع الدراسات الصباحية
Evening studies				0	0	0							دراسات مسائية
Baghdad	2170	1144	1026	0	0	0	1	0	1	2169	1144	1025	بغداد
Al-Mustanseriya	2133	1053	1080	0	0	0	0	0	0	2133	1053	1080	المستنصرية
Al-Technology	1193	322	871	0	0	0	0	0	0	1193	322	871	التكنولوجية
Al-Iraqia	1848	822	1026	0	0	0	2	0	2	1846	822	1024	العراقية
Al- Mosul	2112	573	1539	0	0	0	1	1	0	2111	572	1539	الموصل
Al-Hamdania	7	4	3	0	0	0	0	0	0	7	4	3	الحمدانية
Al- Basrah	2932	1160	1772	0	0	0	0	0	0	2932	1160	1772	البصرة
Al-Kufa	1516	617	899	1	0	1	0	0	0	1515	617	898	الكوفة
Tikrit	2294	488	1806	0	0	0	1	0	1	2293	488	1805	تكريت
Samara'a	341	136	205	0	0	0	0	0	0	341	136	205	سامراء
Al-Qadisiya	870	306	564	0	0	0	0	0	0	870	306	564	القادسية
Al-Anbar	1274	495	779	0	0	0	1	1	0	1273	494	779	الانبار
Al-Falluja	291	96	195	0	0	0	0	0	0	291	96	195	الفلوجة
Babylon	1268	499	769	0	0	0	0	0	0	1268	499	769	بابل
Dyala	1323	524	799	0	0	0	0	0	0	1323	524	799	ديالى

Table (3) cont .

تابع جدول ( 3 )

University	المجموع			اجانب foreigners			عرب Arab			عراقيون Iraqi's			الجامعة
	مجموع	إناث	ذكور	مجموع	إناث	ذكور	مجموع	إناث	ذكور	مجموع	إناث	ذكور	
	Total	Female	Male	Total	Female	Male	Total	Female	Male	Total	Female	Male	
Kerbela	2115	1024	1091	0	0	0	0	0	0	2115	1024	1091	كربلاء
Thi-Qar	1448	587	861	0	0	0	0	0	0	1448	587	861	ذي قار
Sumar	348	126	222	0	0	0	0	0	0	348	126	222	سومر
Kirkuk	1752	650	1102	0	0	0	0	0	0	1752	650	1102	كركوك
Wasit	1013	323	690	0	0	0	0	0	0	1013	323	690	واسط
Missan	856	337	519	0	0	0	0	0	0	856	337	519	ميسان
Al-Muthanna	627	265	362	0	0	0	0	0	0	627	265	362	المثنى
Information and communications	39	11	28	0	0	0	0	0	0	39	11	28	تكنولوجيا المعلومات والاتصالات
AL- Kaharakh for sciences	25	8	17	0	0	0	0	0	0	25	8	17	الكرخ للعلوم
Total University	29795	11570	18225	1	0	1	6	2	4	29788	11568	18220	مجموع الجامعات مسانية
Northern technical	1674	461	1213	0	0	0	0	0	0	1674	461	1213	التقنية الشمالية
Middle technical	3390	1527	1863	0	0	0	2	1	1	3388	1526	1862	التقنية الوسطى
Furat Al-Awsat technical	972	419	553	0	0	0	1	1	0	971	418	553	الفرات الأوسط التقنية
Southern technical	1183	417	766	0	0	0	0	0	0	1183	417	766	التقنية الجنوبية
Private colleges	16631	3712	12919	0	0	0	6	2	4	16625	3710	12915	الكليات الاهلية
Total evening studies	53645	18106	35539	1	0	1	15	6	9	53629	18100	35529	مجموع الدراسات مسانية
Total	233935	106011	127924	1	0	1	57	35	22	233877	105976	127901	المجموع الكلي

عدد الطلبة الموجودين في التعليم الجامعي الأولي في الجامعات كافة والكليات الأهلية موزعين حسب الجامعة والجنسية والجنس للعام الدراسي 2018/2017

Number of existing students in academeical and private colleges distributed by university, nationality and gender for 2017/2018

Tabel (4) جدول (4)

University	المجموع			اجانب			عرب			عراقيون			الجامعة
	مجموع Total	إناث Female	ذكور Male	مجموع Total	إناث Female	ذكور Male	مجموع Total	إناث Female	ذكور Male	مجموع Total	إناث Female	ذكور Male	
Morning studies													دراسات صباحية
Baghdad	48069	29378	18691	0	0	0	26	18	8	48043	29360	18683	بغداد
Al-Mustanseriya	31145	15478	15667	0	0	0	8	8	0	31137	15470	15667	المستنصرية
Al-Technology	7078	3508	3570	0	0	0	9	8	1	7069	3500	3569	التكنولوجية
Al-Nahrain	3684	2387	1297	0	0	0	9	9	0	3675	2378	1297	النهرين
Al-Iraqia	15538	8669	6869	0	0	0	11	8	3	15527	8661	6866	العراقية
Al- Mosul	31052	12905	18147	0	0	0	3	2	1	31049	12903	18146	الموصل
Nineveh	1637	835	802	0	0	0	0	0	0	1637	835	802	نينوى
Al-Hamdania	2561	693	1868	0	0	0	0	0	0	2561	693	1868	الحمدانية
Telefar	793	274	519	0	0	0	0	0	0	793	274	519	تلغفر
Al- Basrah	29705	18281	11424	0	0	0	0	0	0	29705	18281	11424	البصرة
Al- Basrah for oil and Gaz	336	142	194	0	0	0	0	0	0	336	142	194	البصرة للنفط والغاز
Al- Kufa	21632	12724	8908	0	0	0	1	0	1	21631	12724	8907	الكوفة
Jabir bin Hayan medical	554	313	241	0	0	0	0	0	0	554	313	241	جابر بن حيان الطبية
Tikrit	21793	9314	12479	0	0	0	4	2	2	21789	9312	12477	تكريت
Samara'a	3951	1705	2246	0	0	0	1	1	0	3950	1704	2246	سامراء
Al-Qadisiya	18357	9788	8569	0	0	0	0	0	0	18357	9788	8569	القادسية
Al-Anbar	20666	11225	9441	0	0	0	4	3	1	20662	11222	9440	الانبار
Al-Falluja	2676	872	1804	0	0	0	0	0	0	2676	872	1804	الفلوجة
Babylon	20213	12379	7834	0	0	0	0	0	0	20213	12379	7834	بابل
Al-Qasim Al-khadraa	2766	1450	1316	0	0	0	0	0	0	2766	1450	1316	القاسم الخضراء
Dyala	17101	9717	7384	0	0	0	0	0	0	17101	9717	7384	ديالى
Kerbela	14850	8913	5937	0	0	0	1	0	1	14849	8913	5936	كربلاء
Thi-Qar	14379	8809	5570	0	0	0	0	0	0	14379	8809	5570	ذي قار
Sumar	2663	1332	1331	0	0	0	0	0	0	2663	1332	1331	سومر
Kirkuk	15987	8967	7020	0	0	0	0	0	0	15987	8967	7020	كركوك
Wasit	13906	7089	6817	0	0	0	0	0	0	13906	7089	6817	واسط
Missan	8263	5076	3187	0	0	0	0	0	0	8263	5076	3187	ميسان

Table (4) cont .

تابع جدول (4)

University	المجموع			اجانب foreigners			عرب Arab			عراقيون Iraqi's			الجامعة
	مجموع	إناث	ذكور	مجموع	إناث	ذكور	مجموع	إناث	ذكور	مجموع	إناث	ذكور	
	Total	Female	Male	Total	Female	Male	Total	Female	Male	Total	Female	Male	
Al-Muthanna	10727	5732	4995	0	0	0	0	0	0	10727	5732	4995	المثنى
Information and communications	280	147	133	0	0	0	0	0	0	280	147	133	تكنولوجيا المعلومات والاتصالات
Ibn Sina for Medical and Pharmac	240	131	109	0	0	0	0	0	0	240	131	109	ابن سينا للعلوم الطبية والصيدلانية
AL- Kaharakh for sciences	264	141	123	0	0	0	0	0	0	264	141	123	الكرخ للعلوم
Total Universities	382866	208374	174492	0	0	0	77	59	18	382789	208315	174474	مجموع الجامعات
Northern technical	16014	6076	9938	0	0	0	0	0	0	16014	6076	9938	التقنية الشمالية
Middle technical	32928	13803	19125	0	0	0	26	19	7	32902	13784	19118	التقنية الوسطى
Furat Al-Awsat technical	21064	9171	11893	0	0	0	0	0	0	21064	9171	11893	الفرات الأوسط التقنية
Southern technical	14539	6561	7978	0	0	0	0	0	0	14539	6561	7978	التقنية الجنوبية
Private colleges	107368	41452	65916	0	0	0	39	20	19	107329	41432	65897	الكلية الأهلية
Total morning studies	574779	285437	289342	0	0	0	142	98	44	574637	285339	289298	مجموع الدراسات الصباحية
Evening studies													دراسات مسائية
Baghdad	11199	5583	5616	0	0	0	9	5	4	11190	5578	5612	بغداد
Al-Mustanseriya	9663	4171	5492	0	0	0	0	0	0	9663	4171	5492	المستنصرية
Al-Technology	1981	590	1391	0	0	0	0	0	0	1981	590	1391	التكنولوجية
Al-Iraqia	6852	3047	3805	0	0	0	7	2	5	6845	3045	3800	العراقية
Al- Mosul	4954	1237	3717	0	0	0	1	1	0	4953	1236	3717	الموصل
Al-Hamdania	7	4	3	0	0	0	0	0	0	7	4	3	الحمدانية
Al- Basrah	8538	3161	5377	0	0	0	0	0	0	8538	3161	5377	البصرة
Al- Kufa	5366	2177	3189	1	0	1	1	0	1	5364	2177	3187	الكوفة
Tikrit	6354	1311	5043	0	0	0	1	0	1	6353	1311	5042	تكريت
Samara'a	1372	531	841	0	0	0	0	0	0	1372	531	841	سامراء
Al-Qadisiya	3798	1335	2463	0	0	0	0	0	0	3798	1335	2463	القادسية
Al-Anbar	1995	686	1309	0	0	0	1	1	0	1994	685	1309	الانبار
Al-Falluja	729	170	559	0	0	0	0	0	0	729	170	559	الفلوجة
Babylon	5266	1931	3335	0	0	0	0	0	0	5266	1931	3335	بابل
Dyala	5456	2058	3398	0	0	0	0	0	0	5456	2058	3398	ديالى

Table (4) cont .

تابع جدول (4)

University	المجموع			اجانب			عرب			عراقيون			الجامعة
	مجموع	إناث	ذكور	مجموع	إناث	ذكور	مجموع	إناث	ذكور	مجموع	إناث	ذكور	
	Total	Female	Male	Total	Female	Male	Total	Female	Male	Total	Female	Male	
Kerbela	7321	3120	4201	0	0	0	0	0	0	7321	3120	4201	كربلاء
Thi-Qar	5246	2031	3215	0	0	0	0	0	0	5246	2031	3215	ذي قار
Sumar	1402	593	809	0	0	0	0	0	0	1402	593	809	سومر
Kirkuk	9079	3079	6000	0	0	0	0	0	0	9079	3079	6000	كركوك
Wasit	3688	1167	2521	0	0	0	0	0	0	3688	1167	2521	واسط
Missan	3415	1498	1917	0	0	0	0	0	0	3415	1498	1917	ميسان
Al-Muthanna	2230	832	1398	0	0	0	0	0	0	2230	832	1398	المتنى
Information and communications	85	23	62	0	0	0	0	0	0	85	23	62	تكنولوجيا المعلومات والاتصالات
AL- Kaharakh for sciences	25	8	17	0	0	0	0	0	0	25	8	17	الكرخ للعلوم
Total University	106021	40343	65678	1	0	1	20	9	11	106000	40334	65666	مجموع الجامعات
Northern technical	3319	815	2504	0	0	0	0	0	0	3319	815	2504	التقنية الشمالية
Middle technical	7906	3276	4630	0	0	0	4	3	1	7902	3273	4629	التقنية الوسطى
Furat Al-Awsat technical	1853	764	1089	0	0	0	1	1	0	1852	763	1089	الفرات الأوسط التقنية
Southern technical	2638	804	1834	0	0	0	0	0	0	2638	804	1834	التقنية الجنوبية
Private colleges	47309	10996	36313	0	0	0	15	3	12	47294	10993	36301	الكليات الأهلية
Total evening studies	169046	56998	112048	0	0	0	40	16	24	169005	56982	112023	مجموع الدراسات مسائية
Total	743825	342435	401390	0	0	0	182	114	68	743642	342321	401321	المجموع الكلي

عدد اعضاء الهيئة التدريسية في الجامعات كافة والكليات الاهلية موزعين حسب الجامعة والجنسية والجنس للعام الدراسي 2017 / 2018

Number of teaching staff in academeical and private colleges distributed by university, nationality and gender for 2017/2018

Tabel (5)

جدول ( 5 )

University	المجموع			اجانب			عرب			عراقيون			الجامعة
	مجموع	اناث	ذكور	مجموع	اناث	ذكور	مجموع	اناث	ذكور	مجموع	اناث	ذكور	
Morning studies													دراسات صباحية
Baghdad	6338	3345	2993	0	0	0	14	7	7	6324	3338	2986	بغداد
Al-Mustanseriya	3037	1505	1532	0	0	0	3	2	1	3034	1503	1531	المستنصرية
Al-Technology	1558	656	902	0	0	0	5	3	2	1553	653	900	التكنولوجية
Al-Nahrain	1043	478	565	0	0	0	0	0	0	1043	478	565	النهرين
Al-Iraqia	957	283	674	0	0	0	0	0	0	957	283	674	العراقية
Al- Mosul	4274	1692	2582	0	0	0	5	4	1	4269	1688	2581	الموصل
Nineveh	205	68	137	0	0	0	0	0	0	205	68	137	نينوى
Al-Hamdania	105	36	69	0	0	0	0	0	0	105	36	69	الحمداية
Teleafar	43	9	34	0	0	0	0	0	0	43	9	34	تلعفر
Al- Basrah	2854	1032	1822	0	0	0	0	0	0	2854	1032	1822	البصرة
Al- Basrah for oil and Gaz	50	7	43	0	0	0	0	0	0	50	7	43	البصرة للنقط والغاز
Kufa	2110	705	1405	0	0	0	1	1	0	2109	704	1405	الكوفة
Jabir bin Hayan medical	40	7	33	0	0	0	0	0	0	40	7	33	جابر بن حيان الطبية
Tikrit	1959	464	1495	0	0	0	3	1	2	1956	463	1493	تكريت
Samara'a	391	123	268	0	0	0	0	0	0	391	123	268	سامراء
Al-Qadisiya	1337	451	886	0	0	0	1	1	0	1336	450	886	القادسية
Al-Anbar	1628	249	1379	0	0	0	3	0	3	1625	249	1376	الانبار
Al-Falluja	267	41	226	0	0	0	0	0	0	267	41	226	الفلوجة
Babylon	2035	722	1313	0	0	0	2	0	2	2033	722	1311	بابل
Al-Qasim Al-khadraa	376	114	262	0	0	0	1	0	1	375	114	261	القاسم الخضراء
Dyala	1350	421	929	0	0	0	3	2	1	1347	419	928	ديالى
Kerbela	1304	402	902	0	0	0	3	3	0	1301	399	902	كربلاء
Thi-Qar	1100	313	787	0	0	0	0	0	0	1100	313	787	ذي قار
Sumar	144	26	118	0	0	0	0	0	0	144	26	118	سومر
Kirkuk	790	203	587	0	0	0	0	0	0	790	203	587	كركوك
Wasit	934	236	698	0	0	0	0	0	0	934	236	698	واسط
Missan	609	136	473	0	0	0	0	0	0	609	136	473	ميسان



Table (5) cont .

تابع جدول (5)

University	المجموع			اجانب			عرب			عراقيون			الجامعة
	Total	foreigners		Arab		Iraqi's							
	مجموع	إناث	ذكور	مجموع	إناث	ذكور	مجموع	إناث	ذكور	مجموع	إناث	ذكور	
	Total	Female	Male	Total	Female	Male	Total	Female	Male	Total	Female	Male	
Al-Muthanna	648	142	506	0	0	0	0	0	0	648	142	506	المثنى
Information and communications	69	27	42	0	0	0	0	0	0	69	27	42	تكنولوجيا المعلومات والاتصالات
Ibn Sina for medical sciences and pharamtics	40	18	22	0	0	0	0	0	0	40	18	22	ابن سينا للعلوم الطبية والصيدلانية
Al- Karakh for sciences	96	46	50	0	0	0	0	0	0	96	46	50	الكرخ للعلوم
Northen technical	982	334	648	0	0	0	1	1	0	981	333	648	التقنية الشمالية
Middle technical	1575	681	894	0	0	0	3	1	2	1572	680	892	التقنية الوسطى
Furat Al-Awsat technical	932	256	676	0	0	0	1	0	1	931	256	675	الفرات الأوسط التقنية
Southern technical	547	174	373	0	0	0	1	0	1	546	174	372	التقنية الجنوبية
Technical colleges	402	152	250	0	0	0	0	0	0	402	152	250	ديوان الوزارة
Technical institutes	43	26	17	0	0	0	0	0	0	43	26	17	الهيئة العراقية للحاسبات والمعلوماتية
AL-Iraqi Council for medical specialization	13	2	11	0	0	0	0	0	0	13	2	11	المجلس العراقي للاختصاصات الطبية
Private colleges	5161	1533	3628	0	0	0	27	7	20	5134	1526	3608	الكلية الاهلية
Total morning studies	47346	17115	30231	0	0	0	77	33	44	47269	17082	30187	مجموع الدراسات الصباحية
Evening studies													دراسات مسائية
Al- Mosul	8	3	5	0	0	0	0	0	0	8	3	5	الموصل
Al-mustanseriya	646	332	314	0	0	0	0	0	0	646	332	314	المستنصرية
Al- Kufa	58	7	51	0	0	0	0	0	0	58	7	51	الكوفة
Furat Al-Awsat technical	10	4	6	0	0	0	0	0	0	10	4	6	الفرات الأوسط التقنية
Private colleges	45	4	41	0	0	0	0	0	0	45	4	41	الكلية الاهلية
Total evening studies	767	350	417	0	0	0	0	0	0	767	350	417	مجموع الدراسات المسائية
<b>Total</b>	<b>48113</b>	<b>17465</b>	<b>30648</b>	<b>0</b>	<b>0</b>	<b>0</b>	<b>77</b>	<b>33</b>	<b>44</b>	<b>48036</b>	<b>17432</b>	<b>30604</b>	<b>المجموع الكلي</b>

عدد الطلبة العراقيين الراسيين والمؤجلين والتاركين في التعليم الجامعي الأولي في الجامعات كافة والكليات الأهلية موزعين حسب الجامعة والجنس للعام الدراسي 2017/2016

Number of Iraqi failures ,postponed and leaving students in academical and private colleges distributed by university and gender for 2016/2017  
Tabel (6) جدول (6)

University	المجموع			تاركون			مؤجلون			راسيون			الجامعة
	مجموع	إناث	ذكور	مجموع	إناث	ذكور	مجموع	إناث	ذكور	مجموع	إناث	ذكور	
	Total	Female	Male	Total	Female	Male	Total	Female	Male	Total	Female	Male	
Morning studies													دراسات صباحية
Baghdad	10984	5419	5565	560	264	296	1166	652	514	9258	4503	4755	بغداد
Al-Mustanseriya	10302	3979	6323	396	179	217	805	354	451	9101	3446	5655	المستنصرية
Al-Technology	1682	658	1024	114	66	48	166	69	97	1402	523	879	التكنولوجية
Al-Nahrain	410	203	207	44	21	23	79	39	40	287	143	144	النهرين
Al-Iraqia	2934	1353	1581	621	235	386	328	179	149	1985	939	1046	العراقية
Al- Mosul	2797	1090	1707	142	84	58	814	301	513	1841	705	1136	الموصل
Nineveh	126	58	68	16	5	11	42	26	16	68	27	41	نينوى
Al-Hamdania	258	74	184	2	1	1	75	27	48	181	46	135	الحمداية
Teleafar	49	20	29	9	1	8	26	16	10	14	3	11	تلعفر
Al- Basrah	8187	4089	4098	353	166	187	658	377	281	7176	3546	3630	البصرة
Al- Basrah for oil and Gaz	36	16	20	16	7	9	3	1	2	17	8	9	البصرة للنفط والغاز
Al- Kufa	4347	2073	2274	325	138	187	364	178	186	3658	1757	1901	الكوفة
Jabir bin Hayan medical	15	5	10	0	0	0	1	0	1	14	5	9	جابر بن حيان الطبية
Tikrit	3998	1430	2568	206	80	126	683	287	396	3109	1063	2046	تكريت
Samara'a	392	115	277	47	14	33	157	45	112	188	56	132	سامراء
Al-Qadisiya	4046	1658	2388	125	65	60	213	98	115	3708	1495	2213	القادسية
Al-Anbar	5828	2757	3071	391	119	272	1137	630	507	4300	2008	2292	الانبار
Al-Falluja	869	188	681	32	4	28	181	57	124	656	127	529	الفلوجة
Babylon	3349	1593	1756	215	94	121	255	137	118	2879	1362	1517	بابل
Al-Qasim Al-khadraa	460	160	300	92	39	53	46	15	31	322	106	216	القاسم الخضراء
Dyala	2612	946	1666	139	46	93	343	144	199	2130	756	1374	ديالى
Kerbela	1934	838	1096	115	50	65	287	152	135	1532	636	896	كربلاء
Thi-Qar	2482	1200	1282	220	96	124	244	87	157	2018	1017	1001	ذي قار
Sumar	297	85	212	19	10	9	57	23	34	221	52	169	سومر
Kirkuk	2462	1097	1365	271	121	150	375	159	216	1816	817	999	كركوك

Table (6) cont .

تابع جدول (6)

University	المجموع			تاركون			مؤجلون			راسيون			الجامعة
	Total			Leaving			Postponed			Failures			
	مجموع Total	إناث Female	ذكور Male	مجموع Total	إناث Female	ذكور Male	مجموع Total	إناث Female	ذكور Male	مجموع Total	إناث Female	ذكور Male	
Wasit	2476	1041	1435	129	53	76	336	141	195	2011	847	1164	واسط
Missan	399	190	209	59	27	32	119	59	60	221	104	117	ميسان
Al-Muthanna	1758	785	973	95	72	23	314	136	178	1349	577	772	المثنى
Information and communications	31	9	22	0	0	0	5	2	3	26	7	19	تكنولوجيا المعلومات والاتصالات
Ibn Sina for medical sciences and pharamtics	1	0	1	0	0	0	0	0	0	1	0	1	ابن سينا للعلوم الطبية والصيدلانية
Al- Karakh for sciences	24	11	13	2	2	0	4	3	1	18	6	12	الكرخ للعلوم
Total Universities	75545	33140	42405	4755	2059	2696	9283	4394	4889	61507	26687	34820	مجموع الجامعات
Northen technical	2883	864	2019	744	232	512	510	170	340	1629	462	1167	التقنية الشمالية
Middle technical	11105	3563	7542	1157	351	806	1486	562	924	8462	2650	5812	التقنية الوسطى
Furat Al-Awsat technical	6073	1741	4332	514	183	331	708	250	458	4851	1308	3543	الفرات الأوسط التقنية
Southern technical	3483	1247	2236	434	183	251	447	156	291	2602	908	1694	التقنية الجنوبية
Private colleges	14150	3433	10717	466	115	351	186	47	139	13498	3271	10227	الكلليات الاهلية
Total morning studies	113239	43988	69251	8070	3123	4947	12620	5579	7041	92549	35286	57263	مجموع الدراسات الصباحية
Evening studies													دراسات مسائية
Baghdad	4448	1676	2772	342	86	256	93	28	65	4013	1562	2451	بغداد
Al-Mustanseriya	3642	1268	2374	27	4	23	78	23	55	3537	1241	2296	المستنصرية
Al-Technology	380	132	248	12	8	4	5	0	5	363	124	239	التكنولوجية
Al-Iraqia	1348	457	891	214	66	148	47	19	28	1087	372	715	العراقية
Al- Mosul	397	66	331	0	0	0	124	16	108	273	50	223	الموصل
Al- Basrah	2983	957	2026	177	77	100	38	6	32	2768	874	1894	البصرة
Kufa	1251	382	869	46	16	30	25	13	12	1180	353	827	الكوفة
Tikrit	1297	305	992	37	14	23	63	12	51	1197	279	918	تكريت
Samara'a	136	47	89	23	8	15	20	7	13	93	32	61	سامراء
Al-Qadisiya	1296	403	893	20	5	15	17	4	13	1259	394	865	القادسية
Al-Anbar	503	85	418	61	2	59	16	7	9	426	76	350	الانبار
Al-Falluja	240	23	217	1	0	1	7	3	4	232	20	212	الفلوجة
Babylon	1014	304	710	53	19	34	5	1	4	956	284	672	بابل
Dyala	1100	294	806	10	1	9	46	16	30	1044	277	767	ديالى
Kerbela	1251	369	882	43	17	26	29	6	23	1179	346	833	كربلاء
Thi-Qar	1211	407	804	39	10	29	22	10	12	1150	387	763	ذي قار
Sumar	177	51	126	0	0	0	3	2	1	174	49	125	سومر

Table (6) cont .

تابع جدول (6)

University	المجموع			تاركون			مؤجلون			راسبون			الجامعة
	Total			Leaving			Postponed			Failures			
	مجموع	إناث	ذكور	مجموع	اناث	ذكور	مجموع	إناث	ذكور	مجموع	إناث	ذكور	
	Total	Female	Male	Total	Female	Male	Total	Female	Male	Total	Female	Male	
Kirkuk	1579	377	1202	121	8	113	62	11	51	1396	358	1038	كركوك
Wasit	1064	282	782	75	16	59	32	10	22	957	256	701	واسط
Missan	205	54	151	14	6	8	3	1	2	188	47	141	ميسان
Al-Muthanna	609	147	462	37	4	33	32	8	24	540	135	405	المتنى
Information and communications	18	5	13	0	0	0	0	0	0	18	5	13	تكنولوجيا المعلومات والاتصالات
Total evening studies	26149	8091	18058	1352	367	985	767	203	564	24030	7521	16509	مجموع الجامعات المسائية
Northen technical	210	32	178	9	0	9	45	16	29	156	16	140	التقنية الشمالية
Middle technical	1334	362	972	31	7	24	7	1	6	1296	354	942	التقنية الوسطى
Furat Al-Awsat technical	81	26	55	5	0	5	0	0	0	76	26	50	الفرات الأوسط التقنية
Southern technical	349	65	284	37	2	35	17	8	9	295	55	240	التقنية الجنوبية
Private colleges	7207	1367	5840	122	29	93	106	16	90	6979	1322	5657	الكليات الاهلية
Total evening studies	35330	9943	25387	1556	405	1151	942	244	698	32832	9294	23538	مجموع الدراسات المسائية
Total	148569	53931	94638	9626	3528	6098	13562	5823	7739	125381	44580	80801	المجموع الكلي

عدد الطلبة العرب الراسيين والمؤجلين والتاركين في التعليم الجامعي الأولي في الجامعات كافة والكليات الأهلية موزعين حسب الجامعة والجنس للعام الدراسي 2017/2016

Number of Arab failures ,postponed and leaving and foreign students in academical and private colleges distributed by university and gender for 2016/2017

Tabel (7)

جدول (7)

University	مجموع			تاركون			مؤجلون			راسيون			الجامعة
	المجموع Total	إناث Female	ذكور Male	المجموع Total	إناث Female	ذكور Male	المجموع Total	إناث Female	ذكور Male	المجموع Total	إناث Female	ذكور Male	
<b>Morning studies</b>													دراسات صباحية
Baghdad	2	1	1	0	0	0	0	0	0	2	1	1	بغداد
Al-Iraqia	3	2	1	0	0	0	0	0	0	3	2	1	العراقية
Middle technical	10	6	4	3	1	2	0	0	0	7	5	2	التقنية الوسطى
Private colleges	7	0	7	0	0	0	0	0	0	7	0	7	الكليات الاهلية
<b>Total morning studies</b>	<b>22</b>	<b>9</b>	<b>13</b>	<b>3</b>	<b>1</b>	<b>2</b>	<b>0</b>	<b>0</b>	<b>0</b>	<b>19</b>	<b>8</b>	<b>11</b>	مجموع الدراسات الصباحية
<b>Evening studies</b>													دراسات مسائية
Baghdad	6	3	3	0	0	0	0	0	0	6	3	3	بغداد
Al-Iraqia	1	0	1	0	0	0	0	0	0	1	0	1	العراقية
Middle technical	1	1	0	0	0	0	0	0	0	1	1	0	التقنية الوسطى
<b>Total morning studies</b>	<b>3</b>	<b>0</b>	<b>3</b>	<b>0</b>	<b>0</b>	<b>0</b>	<b>0</b>	<b>0</b>	<b>0</b>	<b>3</b>	<b>0</b>	<b>3</b>	الكليات الاهلية
<b>Total evening studies</b>	<b>11</b>	<b>4</b>	<b>7</b>	<b>0</b>	<b>0</b>	<b>0</b>	<b>0</b>	<b>0</b>	<b>0</b>	<b>11</b>	<b>4</b>	<b>7</b>	مجموع الدراسات المسائية
<b>Total</b>	<b>33</b>	<b>13</b>	<b>20</b>	<b>3</b>	<b>1</b>	<b>2</b>	<b>0</b>	<b>0</b>	<b>0</b>	<b>30</b>	<b>12</b>	<b>18</b>	المجموع الكلي

عدد الطلبة المشتركين في الامتحان النهائي في التعليم الجامعي الأولي في الجامعات كافة والكليات الأهلية موزعين حسب الجامعة والجنسية والجنس للعام الدراسي 2017/2016

Number of participated students in final exam in academical and private colleges distributed by college ,nationality and gender for 2016/2017

Tabel (8)

جدول (8)

University	المجموع			اجانب foreigners			عرب Arab			عراقيون Iraqi's			الجامعة
	مجموع Total	إناث Female	ذكور Male	مجموع Total	إناث Female	ذكور Male	مجموع Total	إناث Female	ذكور Male	مجموع Total	إناث Female	ذكور Male	
Morning studies													دراسات صباحية
Baghdad	42438	26704	15734	0	0	0	27	17	10	42411	26687	15724	بغداد
Al-Mustanseriyah	26957	13914	13043	0	0	0	7	7	0	26950	13907	13043	المستنصرية
Al-Technology	6450	3345	3105	0	0	0	5	5	0	6445	3340	3105	التكنولوجية
Al-Nahrain	3574	2335	1239	0	0	0	6	6	0	3568	2329	1239	النهرين
Al-Iraqia	13106	7644	5462	0	0	0	12	9	3	13094	7635	5459	العراقية
Al- Mosul	21362	8557	12805	0	0	0	1	0	1	21361	8557	12804	الموصل
Nineveh	1013	490	523	0	0	0	0	0	0	1013	490	523	نينوى
Al-Hamдания	1589	502	1087	0	0	0	0	0	0	1589	502	1087	الحمداية
Telefar	400	148	252	0	0	0	0	0	0	400	148	252	تلعفر
Al- Basrah	25927	15979	9948	0	0	0	0	0	0	25927	15979	9948	البصرة
Al- Basrah for oil and Gaz	258	99	159	0	0	0	0	0	0	258	99	159	البصرة للنفط والغاز
Al- Kufa	20775	12090	8685	0	0	0	1	0	1	20774	12090	8684	الكوفة
Jabir bin Hayan medical	412	236	176	0	0	0	0	0	0	412	236	176	جابر بن حيان الطبية
Tikrit	17542	7738	9804	0	0	0	3	1	2	17539	7737	9802	تكريت
Samara'a	3148	1433	1715	0	0	0	2	2	0	3146	1431	1715	سامراء
Al-Qadisiya	17091	9050	8041	0	0	0	0	0	0	17091	9050	8041	القادسية
Al-Anbar	17315	8959	8356	0	0	0	2	2	0	17313	8957	8356	الانبار
Al-Falluja	1864	541	1323	0	0	0	0	0	0	1864	541	1323	الفلوجة
Babylon	19167	11819	7348	0	0	0	0	0	0	19167	11819	7348	بابل
Al-Qasim Al-khadraa	2414	1242	1172	0	0	0	0	0	0	2414	1242	1172	القاسم الخضراء
Dyala	16390	9362	7028	0	0	0	0	0	0	16390	9362	7028	ديالى
Karbela	13655	8067	5588	0	0	0	1	0	1	13654	8067	5587	كربلاء
Thi-Qar	12599	7993	4606	0	0	0	0	0	0	12599	7993	4606	ذي قار
Sumar	3017	1694	1323	0	0	0	0	0	0	3017	1694	1323	سومر
Kirkuk	12416	7209	5207	0	0	0	0	0	0	12416	7209	5207	كركوك
Wasit	13363	6937	6426	0	0	0	0	0	0	13363	6937	6426	واسط

Table (8) cont .

تابع جدول (8)

University	المجموع			اجانب			عرب			عراقيون			الجامعة
	مجموع	إناث	ذكور	مجموع	إناث	ذكور	مجموع	إناث	ذكور	مجموع	إناث	ذكور	
Missan	7660	4772	2888	0	0	0	0	0	0	7660	4772	2888	ميسان
Al-Muthanna	10343	5457	4886	0	0	0	0	0	0	10343	5457	4886	المتشي
Information and communication	147	69	78	0	0	0	0	0	0	147	69	78	تكنولوجيا المعلومات والاتصالات
Ibn Sina for medical sciences and pharamtics	77	51	26	0	0	0	0	0	0	77	51	26	ابن سينا للعلوم الطبية والصيدلانية
Al- Karakh for sciences	92	49	43	0	0	0	0	0	0	92	49	43	الكرخ للعلوم
Total morning university	332561	184485	148076	0	0	0	67	49	18	332494	184436	148058	مجموع الجامعات الصباحية
Northen technical	10001	3685	6316	0	0	0	0	0	0	10001	3685	6316	التقنية الشمالية
Middle technical	26399	11354	15045	0	0	0	22	16	6	26377	11338	15039	التقنية الوسطى
Furat Al-Awsat technical	17035	7526	9509	0	0	0	0	0	0	17035	7526	9509	الفرات الأوسط التقنية
Southern technical	12678	5876	6802	0	0	0	0	0	0	12678	5876	6802	التقنية الجنوبية
Private colleges	86081	33152	52929	0	0	0	25	15	10	86056	33137	52919	الكليات الاهلية
Total morning studies	484755	246078	238677	0	0	0	114	80	34	484641	245998	238643	مجموع الدراسات الصباحية
Evening studies													دراسات مسائية
Baghdad	10974	5317	5657	0	0	0	6	4	2	10968	5313	5655	بغداد
Al-mustanseriya	8514	3658	4856	0	0	0	0	0	0	8514	3658	4856	المستنصرية
Al-Technology	790	283	507	0	0	0	0	0	0	790	283	507	التكنولوجية
Al-Iraqia	5509	2499	3010	0	0	0	5	2	3	5504	2497	3007	العراقية
Al- Mosul	3059	735	2324	0	0	0	0	0	0	3059	735	2324	الموصل
Al- Basrah	6049	2059	3990	0	0	0	0	0	0	6049	2059	3990	البصرة
Al- Kufa	4567	1812	2755	0	0	0	1	0	1	4566	1812	2754	الكوفة
Tikrit	5394	1278	4116	0	0	0	0	0	0	5394	1278	4116	تكريت
Samara'a	1250	503	747	0	0	0	0	0	0	1250	503	747	سامراء
Al-Qadisiya	3629	1287	2342	0	0	0	0	0	0	3629	1287	2342	القادسية
Al-Anbar	1206	377	829	0	0	0	0	0	0	1206	377	829	الانبار
Al-Falluja	315	82	233	0	0	0	0	0	0	315	82	233	الفلوجة
Babylon	5012	1731	3281	0	0	0	0	0	0	5012	1731	3281	بابل
Dyala	4621	1779	2842	0	0	0	0	0	0	4621	1779	2842	ديالى
Kerbela	6190	2501	3689	0	0	0	0	0	0	6190	2501	3689	كربلاء
Thi-Qar	4403	1622	2781	0	0	0	0	0	0	4403	1622	2781	ذي قار
Sumar	1389	620	769	0	0	0	0	0	0	1389	620	769	سومر

Table (8) cont .

تابع جدول (8)

University	المجموع			اجانب foreigners			عرب Arab			عراقيون Iraqi's			الجامعة
	مجموع Total	إناث Female	ذكور Male	مجموع Total	إناث Female	ذكور Male	مجموع Total	إناث Female	ذكور Male	مجموع Total	إناث Female	ذكور Male	
Kirkuk	8641	2885	5756	0	0	0	0	0	0	8641	2885	5756	كركوك
Wasit	3594	1112	2482	0	0	0	0	0	0	3594	1112	2482	واسط
Missan	2952	1170	1782	0	0	0	0	0	0	2952	1170	1782	ميسان
Al-Muthanna	2124	692	1432	0	0	0	0	0	0	2124	692	1432	المتنى
Information and communication	53	15	38	0	0	0	0	0	0	53	15	38	تكنولوجيا المعلومات والاتصالات
Total evening University	90235	34017	56218	0	0	0	12	6	6	90223	34011	56212	مجموع الجامعات المسائية
Northern technical	2432	527	1905	0	0	0	0	0	0	2432	527	1905	التقنية الشمالية
Middle technical	6068	2330	3738	0	0	0	3	2	1	6065	2328	3737	التقنية الوسطى
Furat Al-Awsat technical	1658	563	1095	0	0	0	0	0	0	1658	563	1095	الفرات الأوسط التقنية
Southern technical	2151	501	1650	0	0	0	0	0	0	2151	501	1650	التقنية الجنوبية
Private colleges	39837	9748	30089	0	0	0	11	3	8	39826	9745	30081	الكليات الاهلية
Total evening studies	142381	47686	94695	0	0	0	26	11	15	142355	47675	94680	مجموع الدراسات المسائية
Total	627136	293764	333372	0	0	0	140	91	49	626996	293673	333323	المجموع الكلي



عدد الطلبة الناجحين في التعليم الجامعي الأولي في الجامعات كافة والكليات الأهلية موزعين حسب الجامعة والجنسية والجنس للعام الدراسي 2017/2016  
Number of succeeded students in academical and and private colleges distributed by college nationality and gender for 2016/2017

Tabel (9)

جدول (9)

University	المجموع			اجانب			عرب			عراقيون			الجامعة
	مجموع	إناث	ذكور	مجموع	إناث	ذكور	مجموع	إناث	ذكور	مجموع	إناث	ذكور	
	Total	Female	Male	Total	Female	Male	Total	Female	Male	Total	Female	Male	
Morning studies													دراسات صباحية
Baghdad	35155	23187	11968	0	0	0	26	17	9	35129	23170	11959	بغداد
Al-Mustanseriya	20985	11496	9489	0	0	0	7	7	0	20978	11489	9489	المستنصرية
Al-Technology	5211	2885	2326	0	0	0	5	5	0	5206	2880	2326	التكنولوجية
Al-Nahrain	3378	2233	1145	0	0	0	6	6	0	3372	2227	1145	النهرين
Al-Iraqia	12028	7186	4842	0	0	0	11	8	3	12017	7178	4839	العراقية
Al-Mosul	19785	7939	11846	0	0	0	1	0	1	19784	7939	11845	الموصل
Nineveh	945	463	482	0	0	0	0	0	0	945	463	482	نينوى
Al-Hamдания	1518	492	1026	0	0	0	0	0	0	1518	492	1026	الحمداانية
Teleafar	386	145	241	0	0	0	0	0	0	386	145	241	تلعفر
Al-Basrah	20026	12983	7043	0	0	0	0	0	0	20026	12983	7043	البصرة
Al- Basrah for oil and Gaz	249	96	153	0	0	0	0	0	0	249	96	153	البصرة للنفط والغاز
Al- Kufa	17397	10502	6895	0	0	0	1	0	1	17396	10502	6894	الكوفة
Jabir bin Hayan medical	401	231	170	0	0	0	0	0	0	401	231	170	جابر بن حيان الطبية
Tikrit	14801	6768	8033	0	0	0	3	1	2	14798	6767	8031	تكريت
Samara'a	3072	1405	1667	0	0	0	2	2	0	3070	1403	1667	سامراء
Al-Qadisiya	13899	7942	5957	0	0	0	0	0	0	13899	7942	5957	القادسية
Al-Anbar	14497	7449	7048	0	0	0	2	2	0	14495	7447	7048	الانبار
Al-Falluja	1524	485	1039	0	0	0	0	0	0	1524	485	1039	الفلوجة
Babylon	16878	10751	6127	0	0	0	0	0	0	16878	10751	6127	بابل
Al-Qasim Al-khadraa	2195	1169	1026	0	0	0	0	0	0	2195	1169	1026	القاسم الخضراء
Dyala	14740	8777	5963	0	0	0	0	0	0	14740	8777	5963	ديالى
Kerbela	12393	7572	4821	0	0	0	1	0	1	12392	7572	4820	كربلاء
Thi-Qar	10857	7091	3766	0	0	0	0	0	0	10857	7091	3766	ذي قار
Sumar	2832	1649	1183	0	0	0	0	0	0	2832	1649	1183	سومر
Kirkuk	10967	6515	4452	0	0	0	0	0	0	10967	6515	4452	كركوك
Wasit	11725	6270	5455	0	0	0	0	0	0	11725	6270	5455	واسط

Table (9) cont .

تابع جدول (9)

University	المجموع			اجانب			عرب			عراقيون			الجامعة
	Total	Female	Male	Total	Female	Male	Total	Female	Male	Total	Female	Male	
	مجموع	إناث	ذكور	مجموع	إناث	ذكور	مجموع	إناث	ذكور	مجموع	إناث	ذكور	
Missan	7529	4711	2818	0	0	0	0	0	0	7529	4711	2818	ميسان
Al-Muthanna	9064	4905	4159	0	0	0	0	0	0	9064	4905	4159	المتنى
Information and communicati	135	64	71	0	0	0	0	0	0	135	64	71	تكنولوجيا المعلومات والاتصالات
Ibn Sina for medical sciences and pharamtics	76	51	25	0	0	0	0	0	0	76	51	25	ابن سينا للعلوم الطبية والصيدلانية
Al- Karakh for sciences	78	45	33	0	0	0	0	0	0	78	45	33	الكرخ للعلوم
Northen technical	9008	3451	5557	0	0	0	0	0	0	9008	3451	5557	التقنية الشمالية
Middle technical	20188	9521	10667	0	0	0	16	12	4	20172	9509	10663	التقنية الوسطى
Furat Al-Awsat technical	14008	6773	7235	0	0	0	0	0	0	14008	6773	7235	الفرات الأوسط التقنية
Southern technical	10537	5110	5427	0	0	0	0	0	0	10537	5110	5427	التقنية الجنوبية
Private colleges	75120	30434	44686	0	0	0	22	15	7	75098	30419	44679	الكلية الأهلية
Total morning studies	413587	218746	194841	0	0	0	103	75	28	413484	218671	194813	مجموع الدراسات الصباحية
Evening studies													دراسات مسائية
Baghdad	7654	3949	3705	0	0	0	2	2	0	7652	3947	3705	بغداد
Al-mustanseriya	6583	2985	3598	0	0	0	0	0	0	6583	2985	3598	المستنصرية
Technology	458	170	288	0	0	0	0	0	0	458	170	288	التكنولوجية
Al-Iraqia	4848	2289	2559	0	0	0	4	2	2	4844	2287	2557	العراقية
Al-Mosul	2857	697	2160	0	0	0	0	0	0	2857	697	2160	الموصل
Al- Basrah	3767	1406	2361	0	0	0	0	0	0	3767	1406	2361	البصرة
Al- Kufa	3459	1487	1972	0	0	0	1	0	1	3458	1487	1971	الكوفة
Tikrit	4288	1008	3280	0	0	0	0	0	0	4288	1008	3280	تكريت
Samara'a	1170	471	699	0	0	0	0	0	0	1170	471	699	سامراء
Al-Qadisiya	2579	935	1644	0	0	0	0	0	0	2579	935	1644	القادسية
Al-Anbar	922	320	602	0	0	0	0	0	0	922	320	602	الأنبار
Al-Falluja	260	62	198	0	0	0	0	0	0	260	62	198	الفلوجة
Babylon	4169	1453	2716	0	0	0	0	0	0	4169	1453	2716	بابل
Dyala	3738	1512	2226	0	0	0	0	0	0	3738	1512	2226	ديالى
Kerbela	5207	2217	2990	0	0	0	0	0	0	5207	2217	2990	كربلاء

Table (9) cont .

تابع جدول (9)

University	المجموع			اجانب			عرب			عراقيون			الجامعة
	مجموع	إناث	ذكور	مجموع	إناث	ذكور	مجموع	إناث	ذكور	مجموع	إناث	ذكور	
	Total	Female	Male	Total	Female	Male	Total	Female	Male	Total	Female	Male	
Thi-Qar	3349	1262	2087	0	0	0	0	0	0	3349	1262	2087	ذي قار
Sumar	1235	578	657	0	0	0	0	0	0	1235	578	657	سومر
Kirkuk	7660	2638	5022	0	0	0	0	0	0	7660	2638	5022	كركوك
Wasit	2761	885	1876	0	0	0	0	0	0	2761	885	1876	واسط
Missan	2874	1164	1710	0	0	0	0	0	0	2874	1164	1710	ميسان
Al-Muthanna	1637	571	1066	0	0	0	0	0	0	1637	571	1066	المتن
Information and communicati	35	10	25	0	0	0	0	0	0	35	10	25	تكنولوجيا المعلومات والاتصالات
Northern technical	2329	511	1818	0	0	0	0	0	0	2329	511	1818	التقنية الشمالية
Middle technical	4975	2024	2951	0	0	0	3	2	1	4972	2022	2950	التقنية الوسطى
Furat Al-Awsat technical	1594	539	1055	0	0	0	0	0	0	1594	539	1055	الفرات الأوسط التقنية
Southern technical	1895	448	1447	0	0	0	0	0	0	1895	448	1447	التقنية الجنوبية
Private colleges	35680	8892	26788	0	0	0	10	3	7	35670	8889	26781	الكلية الأهلية
Total evening studies	117983	40483	77500	0	0	0	20	9	11	117963	40474	77489	مجموع الدراسات المسائية
Total	531570	259229	272341	0	0	0	123	84	39	531447	259145	272302	المجموع الكلي

القسم الثاني – جداول تفصيلية

– ديوان الوزارة والهيئات

عدد اعضاء الهيئة التدريسية في ديوان الوزارة والهيئات والمجلس العراقي للاختصاصات الطبية موزعين حسب المركز والجنسية والجنس للعام الدراسي 2017/2018

Number of teaching staff in Ministry Headquarter & Commissions & Iraqi Council for Medical Specialties distributed by center and nationality and gender for 2017/2018

Tabel (10)

جدول ( 10 )

Center	المجموع Total			عرب Arab			عراقيون Iraqi's			المركز
	مجموع Total	إناث Female	ذكور Male	مجموع Total	إناث Female	ذكور Male	مجموع Total	إناث Female	ذكور Male	
Ministry Headquarter										ديوان الوزارة
Minister's Office	40	16	24	0	0	0	40	16	24	مكتب الوزير
Satellite channel	1	0	1	0	0	0	1	0	1	القناة الفضائية
Center for research and psychological	27	17	10	0	0	0	27	17	10	مركز البحوث النفسية
Total Office of the Minister	68	33	35	0	0	0	68	33	35	مجموع مكتب الوزير
Deputy Minister Office for Administrative Affairs	12	6	6	0	0	0	12	6	6	مكتب وكيل الوزارة لشؤون الإداري
Under Secretary for Scientific Affairs and International Relations										وكيل الوزارة لشؤون العلمية والعلاقات الدولية
office of undersecretary for Scientific Affairs and International Relations	1	0	1	0	0	0	1	0	1	مكتب وكيل الوزارة لشؤون العلمية والعلاقات الدولية
Department of higher education private	12	4	8	0	0	0	12	4	8	دائرة التعليم الجامعي الأهلي
Total Office of Agent	13	4	9	0	0	0	13	4	9	مجموع مكتب الوكيل
Deputy Minister Office for Scientific Research	2	0	2	0	0	0	2	0	2	مكتب وكيل الوزارة لشؤون البحث العلمي
Advisor Office for Administrative and Strategic Affairs	8	2	6	0	0	0	8	2	6	مكتب مستشار الوزارة للشؤون الادارية والاستراتيجية
Advisor Office for Education and Curriculum	4	0	4	0	0	0	4	0	4	مكتب مستشار الوزارة للشؤون التربية والمناهج
Advisor of the ministry	2	0	2	0	0	0	2	0	2	مكتب مستشار الوزارة

تابع جدول ( 10 )

Table (10) cont .

Center	المجموع Total			عرب Arab			عراقيون Iraqi's			المركز
	مجموع Total	إناث Female	ذكور Male	مجموع Total	إناث Female	ذكور Male	مجموع Total	إناث Female	ذكور Male	
commission of supervision and Scientific evaluation	49	16	33	0	0	0	49	16	33	جهاز الاشراف والتقويم العلمي
Legal and Administrative Department	43	22	21	0	0	0	43	22	21	الدائرة القانونية والإدارية
Department of Construction and Projects	35	9	26	0	0	0	35	9	26	دائرة الاعمار والمشاريع
Department of Missions and Cultural Relations	77	23	54	0	0	0	77	23	54	دائرة البعثات والعلاقات الثقافية
Research & Development Department	40	20	20	0	0	0	40	20	20	دائرة البحث والتطوير
Department of Studies, planning and follow-up	34	11	23	0	0	0	34	11	23	دائرة الدراسات والتخطيط والمتابعة
Department of finance	15	6	9	0	0	0	15	6	9	الدائرة المالية
Total Ministry Headquarter	402	152	250	0	0	0	402	152	250	مجموع ديوان الوزارة
Iraqi Computer and information authority										الهيئة العراقية للحاسبات والمعلوماتية
Institute of information technology studies	21	13	8	0	0	0	21	13	8	معهد المعلوماتية للدراسات العليا
Center for information and communication Technology	6	4	2	0	0	0	6	4	2	مركز تكنولوجيا المعلومات والاتصالات
Center for information scientific and Technological	10	5	5	0	0	0	10	5	5	مركز المعلومات العلمية والتكنولوجية
Headship of commission	6	4	2	0	0	0	6	4	2	رئاسة الهيئة
Total technical institutes	43	26	17	0	0	0	43	26	17	مجموع الهيئة العراقية للحاسبات والمعلوماتية
Iraqi Council for Medical Specialties										المجلس العراقي للاختصاصات الطبية
Iraqi Council for Medical Specialties	12	2	10	0	0	0	12	2	10	المجلس العراقي للاختصاصات الطبية
presidency of the council	1	0	1	0	0	0	1	0	1	رئاسة المجلس
Total of Iraqi Council for Medical Specialties	13	2	11	0	0	0	13	2	11	المجموع
Total	458	180	278	0	0	0	458	180	278	المجموع الكلي

جامعة بغداد

عدد الطلبة المقبولين في التعليم الجامعي الأولي في جامعة بغداد موزعين حسب الكلية والجنسية والجنس للعام الدراسي 2018/2017  
Number of accepted students in academical teaching of Baghdad university distributed by college ,nationality and gender  
for 2017/2018

Table(11)

جدول ( 11 )

College	المجموع			عرب			عراقيون			الكلية
	مجموع	إناث	ذكور	مجموع	إناث	ذكور	مجموع	إناث	ذكور	
	Total	Female	Male	Total	Female	Male	Total	Female	Male	
Morning study										دراسات صباحية
Medicine	409	231	178	0	0	0	409	231	178	الطب
Kindy medicine	140	80	60	0	0	0	140	80	60	طب الكندي
Dentistry	232	169	63	1	0	1	231	169	62	طب الاسنان
Pharmaceutics	211	153	58	1	1	0	210	152	58	الصيدلة
Nursing	170	130	40	0	0	0	170	130	40	التمريض
Engineering	1055	370	685	0	0	0	1055	370	685	الهندسة
Engineering Khwarizmi	210	108	102	0	0	0	210	108	102	الهندسة الخوارزمية
Agriculture	1090	575	515	0	0	0	1090	575	515	الزراعة
Veterinary	76	45	31	1	0	1	75	45	30	الطب البيطري
sciences	992	622	370	0	0	0	992	622	370	العلوم
sciences for girls	379	379	0	0	0	0	379	379		العلوم للبنات
Economic and administration	962	541	421	0	0	0	962	541	421	الادارة والاقتصاد
Ibn -rushd Education for man sciences	654	412	242	0	0	0	654	412	242	كلية التربية ابن رشد للعلوم الانسانية
Pure sciences Ibn-alhaitham	808	424	384	1	1	0	807	423	384	التربية للعلوم الصرفة /ابن الهيثم
Education for girls	985	985	0	0	0	0	985	985		التربية للبنات
Physical Education	248	91	157	0	0	0	248	91	157	التربية البدنية وعلوم الرياضة
Physical Education for girl	106	106	0	0	0	0	106	106		التربية البدنية وعلوم الرياضة للبنات
Literature	693	422	271	0	0	0	693	422	271	الاداب
Languages	888	562	326	0	0	0	888	562	326	اللغات
Media	259	85	174	0	0	0	259	85	174	الاعلام
Law	191	148	43	0	0	0	191	148	43	القانون
Political sciences	191	127	64	0	0	0	191	127	64	العلوم السياسية
Fine arts	673	299	374	1	1	0	672	298	374	الفنون الجميلة
Islamic sciences	1457	770	687	1	1	0	1456	769	687	العلوم الاسلامية
Total morning studies	13079	7834	5245	6	4	2	13073	7830	5243	مجموع الدراسات الصباحية



Table (11) cont .

تابع جدول (11)

College	المجموع			عرب			عراقيون			الكلية
	مجموع	إناث	ذُكور	مجموع	إناث	ذُكور	مجموع	إناث	ذُكور	
	Total	Female	Male	Total	Female	Male	Total	Female	Male	
Evening studies										دراسات مسائية
Nursing	82	20	62	0	0	0	82	20	62	التمريض
Engineering Khwarizmi	51	23	28	0	0	0	51	23	28	الهندسة الخوارزمية
Sciences	250	154	96	0	0	0	250	154	96	العلوم
sciences for girls	90	90	0	0	0	0	90	90	0	العلوم للبنات
Economic and administration	477	202	275	0	0	0	477	202	275	الإدارة والاقتصاد
Ibn -rushd Education for man sciences	326	154	172	0	0	0	326	154	172	كلية التربية ابن رشد للعلوم الانسانية
Ibn -rushd Pure sciences	172	112	60	0	0	0	172	112	60	التربية للعلوم الصرفة ابن الهيثم
Literature	164	164	0	0	0	0	164	164	0	التربية للبنات
Education for girls	76	42	34	0	0	0	76	42	34	الاداب
Languages	120	61	59	0	0	0	120	61	59	اللغات
Political sciences	83	17	66	1	0	1	82	17	65	العلوم السياسية
Fine arts	202	91	111	0	0	0	202	91	111	الفنون الجميلة
Islamic sciences	77	14	63	0	0	0	77	14	63	العلوم الاسلامية
Total Evening studies	2170	1144	1026	1	0	1	2169	1144	1025	مجموع الدراسات المسائية
Total university	15249	8978	6271	7	4	3	15242	8974	6268	مجموع الجامعة

عدد الطلبة الموجودين في التعليم الجامعي الأولي في جامعة بغداد موزعين حسب الكلية والجنسية والجنس للعام الدراسي 2018/2017  
 Number of existing students in academical teaching of Baghdad university distributed by college ,nationality and gender  
 for 2017/2018

Table(12)

جدول (12)

College	المجموع Total			عرب Arab			عراقيون Iraqi's			الكلية
	مجموع Total	إناث Female	ذكور Male	مجموع Total	إناث Female	ذكور Male	مجموع Total	إناث Female	ذكور Male	
Morning study										دراسات صباحية
Medicine	1965	1204	761	0	0	0	1965	1204	761	الطب
Kindy medicine	877	532	345	2	0	2	875	532	343	طب الكندي
Dentistry	1016	749	267	1	0	1	1015	749	266	طب الاسنان
Pharmaceutics	1019	741	278	4	2	2	1015	739	276	الصيدلة
Nursing	492	391	101	1	1	0	491	390	101	التمرريض
Engineering	2787	1309	1478	0	0	0	2787	1309	1478	الهندسة
Engineering Khwarizmi	603	415	188	2	1	1	601	414	187	الهندسة الخوارزمي
Agriculture	4105	2040	2065	0	0	0	4105	2040	2065	الزراعة
Veterinary	686	297	389	4	2	2	682	295	387	الطب البيطري
sciences	3542	2357	1185	0	0	0	3542	2357	1185	العلوم
sciences for girls	1346	1346	0	4	4	0	1342	1342	0	العلوم للبنات
Economic and administration	3466	1882	1584	0	0	0	3466	1882	1584	الادارة والاقتصاد
Ibn -rushd Education for man sciences	2873	1920	953	0	0	0	2873	1920	953	كلية التربية ابن رشد للعلوم الانسانية
Pure sciences Ibn-alhaitham	3120	1719	1401	6	6	0	3114	1713	1401	التربية للعلوم الصرفة /ابن الهيثم
Education for girls	3702	3702	0	0	0	0	3702	3702	0	التربية للبنات
Physical Education	1105	379	726	0	0	0	1105	379	726	التربية البدنية وعلوم الرياضة
Physical Education for girl	425	425	0	0	0	0	425	425	0	التربية البدنية وعلوم الرياضة للبنات
Literature	3119	1743	1376	0	0	0	3119	1743	1376	الاداب
Languages	2727	1626	1101	0	0	0	2727	1626	1101	اللغات
Media	1016	275	741	0	0	0	1016	275	741	الاعلام
Law	680	526	154	0	0	0	680	526	154	القانون
Political sciences	951	593	358	0	0	0	951	593	358	العلوم السياسية
Fine arts	2251	1052	1199	1	1	0	2250	1051	1199	الفنون الجميلة
Islamic sciences	4196	2155	2041	1	1	0	4195	2154	2041	العلوم الاسلامية
Total morning studies	48069	29378	18691	26	18	8	48043	29360	18683	مجموع الدراسات الصباحية

Table (12) cont .

تابع جدول (12)

College	المجموع			عرب			عراقيون			الكلية
	مجموع	إناث	ذكور	مجموع	إناث	ذكور	مجموع	إناث	ذكور	
	Total	Female	Male	Total	Female	Male	Total	Female	Male	
Evening studies										دراسات مسائية
Nursing	396	58	338	2	2	0	394	56	338	التدريب
Engineering Khwarizmi	288	156	132	0	0	0	288	156	132	الهندسة الخوارزمية
Sciences	2325	1360	965	0	0	0	2325	1360	965	العلوم
Sciences for girls	151	151	0	0	0	0	151	151	0	العلوم للبنات
Economic and administration	1884	804	1080	0	0	0	1884	804	1080	الإدارة والاقتصاد
Ibn -rushd Education for man sciences	1757	900	857	0	0	0	1757	900	857	كلية التربية ابن رشد للعلوم الانسانية
Pure sciences Ibn-alhaitham	1724	938	786	5	3	2	1719	935	784	التربية للعلوم الصرفة /ابن الهيثم
Education for girls	203	203	0	0	0	0	203	203	0	التربية للبنات
Literature	420	223	197	0	0	0	420	223	197	الاداب
Languages	311	145	166	1	0	1	310	145	165	اللغات
Political sciences	536	132	404	1	0	1	535	132	403	العلوم السياسية
Fine arts	775	364	411	0	0	0	775	364	411	الفنون الجميلة
Islamic sciences	429	149	280	0	0	0	429	149	280	العلوم الاسلامية
Total Evening studies	11199	5583	5616	9	5	4	11190	5578	5612	مجموع الدراسات المسائية
Total university	59268	34961	24307	35	23	12	59233	34938	24295	مجموع الجامعة

عدد أعضاء الهيئة التدريسية في التعليم الجامعي الاولي في جامعة بغداد موزعين حسب الكلية والجنسية والجنس للعام الدراسي 2018/2017  
 Number of teaching staff in academical teaching of Baghdad university distributed by college ,nationality and gender for  
 2017/2018

Table(13)

جدول ( 13 )

College	المجموع			عرب			عراقيون			الكلية
	مجموع	إناث	ذكور	مجموع	إناث	ذكور	مجموع	إناث	ذكور	
Morning study										دراسات صباحية
Medicine	221	90	131	0	0	0	221	90	131	الطب
Kindy medicine	106	42	64	0	0	0	106	42	64	طب الكندي
Dentistry	239	150	89	0	0	0	239	150	89	طب الاسنان
Pharmaceutics	126	80	46	0	0	0	126	80	46	الصيدلة
Nursing	80	49	31	0	0	0	80	49	31	التمريض
Engineering	414	167	247	0	0	0	414	167	247	الهندسة
Engineerig Khwarizmi	135	46	89	0	0	0	135	46	89	الهندسة الخوارزمية
Agriculture	475	224	251	0	0	0	475	224	251	الزراعة
Veterinary	256	134	122	1	0	1	255	134	121	طب البيطري
sciences	712	427	285	0	0	0	712	427	285	العلوم
sciences for girls	275	213	62	1	1	0	274	212	62	العلوم للبنات
Economic and administration	232	118	114	0	0	0	232	118	114	الادارة والاقتصاد
Ibn -rushd Education for man sciences	313	171	142	0	0	0	313	171	142	كلية التربية ابن رشد للعلوم الانسانية
Pure sciences Ibn-alhaitham	520	341	179	3	1	2	517	340	177	التربية للعلوم الصرفة /ابن الهيثم
Education for girls	298	247	51	0	0	0	298	247	51	التربية للبنات
Physical Education	175	50	125	0	0	0	175	50	125	التربية البدنية وعلوم الرياضة
Physical Education for girl	55	55	0	0	0	0	55	55	0	التربية البدنية وعلوم الرياضة للبنات
Literature	285	140	145	1	1	0	284	139	145	الاداب
Languages	332	162	170	1	1	0	331	161	170	اللغات
Media	95	39	56	0	0	0	95	39	56	الاعلام
Law	48	21	27	0	0	0	48	21	27	القانون
Political sciences	82	39	43	0	0	0	82	39	43	العلوم السياسية
Fine arts	255	76	179	0	0	0	255	76	179	الفنون الجميلة
Islamic sciences	138	44	94	3	0	3	135	44	91	العلوم الاسلامية

Table (13) cont .

تابع جدول (13)

College	المجموع			عرب Arab			عراقيون Iraqi's			الكلية
	مجموع Total	إناث Female	ذكور Male	مجموع Total	إناث Female	ذكور Male	مجموع Total	إناث Female	ذكور Male	
High institute of planning	31	11	20	0	0	0	31	11	20	المعهد العالي للتخطيط الحضري والإقليمي
Laser institute for high studies	29	10	19	0	0	0	29	10	19	معهد الليزر للدراسات العليا
Biological institute	44	22	22	0	0	0	44	22	22	معهد الهندسة الوراثية والتقنيات الاحيائية
High institute of financial and accountants	32	16	16	0	0	0	32	16	16	المعهد العالي للدراسات المحاسبية والمالية
Education centre	23	16	7	0	0	0	23	16	7	مركز البحوث التربوية والابحاث النفسية
Nature history museum	15	6	9	0	0	0	15	6	9	مركز بحوث ومتحف التاريخ الطبيعي
Arabic heritage centre	27	15	12	0	0	0	27	15	12	مركز احياء التراث العلمي العربي
Market research centre	14	8	6	1	1	0	13	7	6	مركز بحوث السوق وحماية المستهلك
Strategical international studies centre	36	18	18	2	1	1	34	17	17	مركز الدراسات الاستراتيجية والدولية
Cancer research centre	9	6	3	0	0	0	9	6	3	المركز الوطني الريادي لبحوث السرطان
Women research centre	11	9	2	0	0	0	11	9	2	مركز بحوث المرأة
Computer centre	12	2	10	1	1	0	11	1	10	مركز الحاسبة الالكترونية
Central library	8	6	2	0	0	0	8	6	2	المكتبة المركزية
Development and continue teaching centre	17	10	7	0	0	0	17	10	7	مركز التطوير والتعليم المستمر
Headship of university	163	65	98	0	0	0	163	65	98	رئاسة الجامعة
Total university	6338	3345	2993	14	7	7	6324	3338	2986	مجموع الجامعة

عدد الطلبة العراقيين الراسبين والمؤجلين والتاركين في التعليم الجامعي الاولي في جامعة بغداد موزعين حسب الكلية والجنس للعام الدراسي 2016/2017

Number of Iraqi failures ,postponed and leaving students in academical teaching of Baghdad university distributed by college and gender for 2016/2017

Table(14)

جدول ( 14 )

College	المجموع			تاركون			مؤجلون			راسيون			الكلية
	Total		ذكور	Leaving		ذكور	Postponed		ذكور	Failures		ذكور	
	مجموع	اناث		مجموع	اناث		مجموع	اناث		مجموع	اناث		
Total		Male	Total	Female	Male	Total	Female	Male	Total	Female	Male		
Morning study													دراسات صباحية
Medicine	110	29	81	8	6	2	7	4	3	95	19	76	الطب
Kindy medicine	51	26	25	0	0	0	4	3	1	47	23	24	طب الكندي
Dentistry	46	23	23	0	0	0	3	0	3	43	23	20	طب اسنان
Pharmaceutics	69	40	29	0	0	0	8	8	0	61	32	29	الصيدلة
Nursing	50	36	14	11	9	2	9	6	3	30	21	9	التمريض
Engineering	709	355	354	55	30	25	99	44	55	555	281	274	الهندسة
Engineering Khwarizmi	100	69	31	0	0	0	8	4	4	92	65	27	الهندسة الخوارزمية
Agriculture	976	384	592	34	14	20	103	46	57	839	324	515	الزراعة
Veterinary	161	52	109	0	0	0	5	3	2	156	49	107	الطب البيطري
Sciences	924	503	421	55	29	26	104	53	51	765	421	344	العلوم
Sciences for girls	407	407	0	42	42	0	41	41	0	324	324	0	العلوم للبنات
Economic and administration	1042	368	674	235	76	159	72	25	47	735	267	468	الادارة والاقتصاد
Ibn -rushd Education for man sciences	544	256	288	46	17	29	71	39	32	427	200	227	كلية التربية ابن رشد للعلوم الانسانية
Pure sciences Ibn-alhaitham	903	367	536	0	0	0	92	33	59	811	334	477	التربية للعلوم الصرفة /ابن الهيثم
Education for girls	785	785	0	10	10	0	158	158	0	617	617	0	التربية للبنات
Physical Education	163	68	95	0	0	0	0	0	0	163	68	95	التربية البدنية وعلوم الرياضة
Physical Education for girl	62	62	0	2	2	0	14	14	0	46	46	0	التربية البدنية وعلوم الرياضة للبنات
Literature	1048	432	616	0	0	0	123	55	68	925	377	548	الاداب
Languages	909	438	471	3	2	1	35	17	18	871	419	452	اللغات
Media	260	22	238	0	0	0	28	6	22	232	16	216	الاعلام
Law	76	43	33	0	0	0	20	10	10	56	33	23	القانون
Political sciences	256	107	149	46	21	25	31	15	16	179	71	108	العلوم السياسية
Fine arts	463	170	293	9	4	5	29	18	11	425	148	277	الفنون الجميلة
Islamic sciences	870	377	493	4	2	2	102	50	52	764	325	439	العلوم الاسلامية
Total morning studies	10984	5419	5565	560	264	296	1166	652	514	9258	4503	4755	مجموع الدراسات الصباحية

Table (14) cont .

تابع جدول (14)

College	المجموع			تاركون			مؤجلون			راسبون			الكلية
	Total			Leaving			Postponed			Failures			
	مجموع	اناث	ذكور	مجموع	اناث	ذكور	مجموع	اناث	ذكور	مجموع	اناث	ذكور	
	Total	Female	Male	Total	Female	Male	Total	Female	Male	Total	Female	Male	
Evening studies													دراسات مسائية
Nursing	113	11	102	5	0	5	2	0	2	106	11	95	التمريض
Engineering Khwarizmi	70	38	32	0	0	0	2	0	2	68	38	30	الهندسة الخوارزمية
Sciences	961	467	494	27	11	16	7	3	4	927	453	474	العلوم
Sciences for girls	28	28	0	2	2	0	3	3		23	23	0	العلوم للبنات
Economic and administration	863	191	672	268	66	202	18	5	13	577	120	457	الإدارة والاقتصاد
Ibn -rushd Education for man sciences	537	205	332	4	1	3	16	4	12	517	200	317	كلية التربية ابن رشد للعلوم الانسانية
Pure sciences Ibn-alhaitham	1010	450	560	0	0	0	5	3	2	1005	447	558	التربية للعلوم الصرفة /ابن الهيثم
Education for girls	27	27	0	0	0	0	2	2	0	25	25	0	التربية للبنات
Literature	131	62	69	0	0	0	8	5	3	123	57	66	الاداب
Languages	117	44	73	2	0	2	4	1	3	111	43	68	اللغات
Political sciences	252	40	212	31	6	25	20	2	18	201	32	169	العلوم السياسية
Fine arts	126	50	76	2	0	2	2	0	2	122	50	72	الفنون الجميلة
Islamic sciences	213	63	150	1	0	1	4	0	4	208	63	145	العلوم الاسلامية
Total Evening studies	4448	1676	2772	342	86	256	93	28	65	4013	1562	2451	مجموع الدراسات المسائية
Total university	15432	7095	8337	902	350	552	1259	680	579	13271	6065	7206	مجموع الجامعة

عدد الطلبة العرب الراسبين والمؤجلين والتاركين في التعليم الجامعي الاولي في جامعة بغداد موزعين حسب الكلية والجنس للعام الدراسي 2017/2016

Number of Arab students failures ,postponed and leaving in academical teaching of Baghdad university distributed by college and gender for 2016/2017

Table (15)

جدول (15)

College	المجموع			تاركون			مؤجلون			راسبون			الكلية
	Total			Leaving			Postponed			Failures			
	مجموع	اناث	ذكور	مجموع	اناث	ذكور	مجموع	اناث	ذكور	مجموع	اناث	ذكور	
	Total	Female	Male	Total	Female	Male	Total	Female	Male	Total	Female	Male	
<b>Morning studies</b>													دراسات صباحية
<b>Veterinary</b>	1	0	1	0	0	0	0	0	0	1	0	1	الطب البيطري
<b>Pure sciences Ibn-alhaitham</b>	1	1	0	0	0	0	0	0	0	1	1	0	التربية للعلوم الصرفة ابن الهيثم
<b>Total morning studies</b>	2	1	1	0	0	0	0	0	0	2	1	1	مجموع الدراسات الصباحية
<b>Evening studies</b>													دراسات مسائية
<b>Nursing</b>	1	1	0	0	0	0	0	0	0	1	1	0	التمريض
<b>Pure sciences Ibn-alhaitham</b>	4	2	2	0	0	0	0	0	0	4	2	2	التربية للعلوم الصرفة ابن الهيثم
<b>Languages</b>	1	0	1	0	0	0	0	0	0	1	0	1	اللغات
<b>Total evening studies</b>	6	3	3	0	0	0	0	0	0	6	3	3	مجموع الدراسات المسائية
<b>Total university</b>	8	4	4	0	0	0	0	0	0	8	4	4	مجموع الجامعة



عدد الطلبة المشتركين في الامتحان النهائي في التعليم الجامعي الأولي في جامعة بغداد موزعين حسب الكلية والجنسية والجنس للعام الدراسي 2017/2016  
 Number of participated students in final exam in academical teaching of Baghdad university distributed by college  
 nationality and gender for 2016/2017

College	المجموع			عرب			عراقيون			الكلية
	Total			Arab			Iraqi's			
	مجموع	إناث	ذكور	مجموع	إناث	ذكور	مجموع	إناث	ذكور	
	Total	Female	Male	Total	Female	Male	Total	Female	Male	
Morning study										دراسات صباحية
Medicine	1855	1216	639	0	0	0	1855	1216	639	الطب
Kindy medicine	803	486	317	2	0	2	801	486	315	طب الكندي
Dentistry	945	696	249	3	1	2	942	695	247	طب الاسنان
Pharmacy	1006	723	283	3	1	2	1003	722	281	الصيدلة
Nursing	402	328	74	2	2	0	400	326	74	التمريض
Engineering	2094	1181	913	0	0	0	2094	1181	913	الهندسة
Engineering Khwarizmi	471	377	94	2	1	1	469	376	93	الهندسة الخوارزمية
Agriculture	3209	1603	1606	0	0	0	3209	1603	1606	الزراعة
Veterinary	768	329	439	3	2	1	765	327	438	الطب البيطري
sciences	2992	2055	937	0	0	0	2992	2055	937	العلوم
sciences for girls	1174	1174	0	4	4	0	1170	1170	0	العلوم للبنات
Economic and administration	3277	1711	1566	0	0	0	3277	1711	1566	الادارة والاقتصاد
Ibn -rushd Education for man sciences	3127	2091	1036	0	0	0	3127	2091	1036	كلية التربية ابن رشد للعلوم الانسانية
Pure sciences Ibn-alhaitham	2754	1532	1222	6	5	1	2748	1527	1221	التربية للعلوم الصرفة /ابن الهيثم
Education for girls	3747	3747	0	0	0	0	3747	3747	0	التربية للبنات
Physical Education	1092	350	742	0	0	0	1092	350	742	التربية البدنية وعلوم الرياضة
Physical Education for girl	376	376	0	0	0	0	376	376	0	التربية البدنية وعلوم الرياضة للبنات
Literature	3368	1869	1499	2	1	1	3366	1868	1498	الاداب

Table (16) cont .

تابع جدول (16)

College	المجموع			عرب			عراقيون			الكلية
	مجموع	إناث	ذكور	مجموع	إناث	ذكور	مجموع	إناث	ذكور	
	Total	Female	Male	Total	Female	Male	Total	Female	Male	
Languages	2046	1250	796	0	0	0	2046	1250	796	اللغات
Media	837	219	618	0	0	0	837	219	618	الإعلام
Law	646	488	158	0	0	0	646	488	158	القانون
Political sciences	941	598	343	0	0	0	941	598	343	العلوم السياسية
Fine arts	1588	796	792	0	0	0	1588	796	792	الفنون الجميلة
Islamic sciences	2920	1509	1411	0	0	0	2920	1509	1411	العلوم الإسلامية
Total morning studies	42438	26704	15734	27	17	10	42411	26687	15724	مجموع الدراسات الصباحية
Evening studies										دراسات مسائية
Nursing	326	41	285	2	2	0	324	39	285	التمرريض
Engineering Khwarizmi	224	129	95	0	0	0	224	129	95	الهندسة الخوارزمية
Sciences	2403	1357	1046	0	0	0	2403	1357	1046	العلوم
Sciences for girls	58	58	0	0	0	0	58	58	0	العلوم للبنات
Economic and administration	1949	788	1161	0	0	0	1949	788	1161	الإدارة والاقتصاد
Ibn -rushd Education for man sciences	1736	891	845	0	0	0	1736	891	845	كلية التربية ابن رشد للعلوم الانسانية
Pure sciences Ibn-alhaitham	1873	985	888	3	2	1	1870	983	887	التربية للعلوم الصرفة /ابن الهيثم
Education for girls	81	81	0	0	0	0	81	81	0	التربية للبنات
Literature	312	169	143	0	0	0	312	169	143	الاداب
Languages	198	92	106	1	0	1	197	92	105	اللغات
Political sciences	567	205	362	0	0	0	567	205	362	العلوم السياسية
Fine arts	641	316	325	0	0	0	641	316	325	الفنون الجميلة
Islamic sciences	606	205	401	0	0	0	606	205	401	العلوم الإسلامية
Total Evening studies	10974	5317	5657	6	4	2	10968	5313	5655	مجموع الدراسات المسائية
Total university	53412	32021	21391	33	21	12	53379	32000	21379	مجموع الجامعة

عدد الطلبة الناجحين في التعليم الجامعي الأولي في جامعة بغداد موزعين حسب الكلية والجنسية والجنس للعام الدراسي 2017/2016

Number of succeeded students in final exam in academical teaching of Baghdad university distributed by college nationality and gender for 2016/2017

Table(17)

جدول (17)

College	المجموع			عرب			عراقيون			الكلية
	مجموع	إناث	ذكور	مجموع	إناث	ذكور	مجموع	إناث	ذكور	
	Total	Female	Male	Total	Female	Male	Total	Female	Male	
Morning study										دراسات صباحية
Medicine	1760	1199	561	0	0	0	1760	1199	561	الطب
Kindy medicine	760	464	296	2	0	2	758	464	294	طب الكندي
Dentistry	908	675	233	3	1	2	905	674	231	طب الاسنان
Pharmaceutics	945	691	254	3	1	2	942	690	252	الصيدلة
Nursing	397	326	71	2	2	0	395	324	71	التمريض
Engineering	1601	929	672	0	0	0	1601	929	672	الهندسة
Engineering Khwarizmi	385	314	71	2	1	1	383	313	70	الهندسة الخوارزمية
Agriculture	2370	1279	1091	0	0	0	2370	1279	1091	الزراعة
Veterinary	611	280	331	2	2	0	609	278	331	الطب البيطري
sciences	2337	1681	656	0	0	0	2337	1681	656	العلوم
sciences for girls	859	859	0	4	4	0	855	855	0	العلوم للبنات
Economic and administration	2602	1469	1133	0	0	0	2602	1469	1133	الادارة والاقتصاد
Ibn -rushd Education for man sciences	2814	1949	865	0	0	0	2814	1949	865	كلية التربية ابن رشد للعلوم الانسانية
Pure sciences Ibn-alhaitham	2019	1225	794	6	5	1	2013	1220	793	التربية للعلوم الصرفة /ابن الهيثم
Education for girls	3232	3232	0	0	0	0	3232	3232	0	التربية للبنات
Physical Education	971	302	669	0	0	0	971	302	669	التربية البدنية وعلوم الرياضة
Physical Education for girl	335	335	0	0	0	0	335	335	0	التربية البدنية وعلوم الرياضة للبنات
Literature	2570	1551	1019	2	1	1	2568	1550	1018	الاداب
Languages	1612	1041	571	0	0	0	1612	1041	571	اللغات

Table (17) cont .

تابع جدول (17)

College	المجموع			عرب			عراقيون			الكلية
	Total			Arab			Iraqi's			
	مجموع	إناث	ذكور	مجموع	إناث	ذكور	مجموع	إناث	ذكور	
Total	Female	Male	Total	Female	Male	Total	Female	Male		
Media	605	203	402	0	0	0	605	203	402	الاعلام
Law	605	465	140	0	0	0	605	465	140	القانون
Political sciences	839	561	278	0	0	0	839	561	278	العلوم السياسية
Fine arts	1404	736	668	0	0	0	1404	736	668	الفنون الجميلة
Islamic sciences	2614	1421	1193	0	0	0	2614	1421	1193	العلوم الاسلامية
Total morning studies	35155	23187	11968	26	17	9	35129	23170	11959	مجموع الدراسات الصباحية
Evening studies										دراسات مسائية
Nursing	287	32	255	1	1	0	286	31	255	التمريض
Engineering Khwarizmi	167	95	72	0	0	0	167	95	72	الهندسة الخوارزمية
Sciences	1541	936	605	0	0	0	1541	936	605	العلوم
Sciences for girls	35	35	0	0	0	0	35	35	0	العلوم للبنات
Economic and administration	1372	668	704	0	0	0	1372	668	704	الادارة والاقتصاد
Ibn -rushd Education for man sciences	1314	738	576	0	0	0	1314	738	576	كلية التربية ابن رشد للعلوم الانسانية
Pure sciences Ibn-alhaitham	925	558	367	1	1	0	924	557	367	التربية للعلوم الصرفة /ابن الهيثم
Education for girls	61	61	0	0	0	0	61	61	0	التربية للبنات
Literature	238	130	108	0	0	0	238	130	108	الاداب
Languages	119	56	63	0	0	0	119	56	63	اللغات
Political sciences	448	154	294	0	0	0	448	154	294	العلوم السياسية
Fine arts	578	289	289	0	0	0	578	289	289	الفنون الجميلة
Islamic sciences	569	197	372	0	0	0	569	197	372	العلوم الاسلامية
Total Evening studies	7654	3949	3705	2	2	0	7652	3947	3705	مجموع الدراسات المسائية
Total university	42809	27136	15673	28	19	9	42781	27117	15664	مجموع الجامعة

الجامعة المستنصرية

عدد الطلبة المقبولين في التعليم الجامعي الأولي في الجامعة المستنصرية موزعين حسب الكلية والجنسية والجنس للعام الدراسي 2018/2017

Number of accepted students in academical teaching of Al-mustaneryia university distributed by college ,nationality and gender for 2017/2018

Table(18)

جدول (18)

College	المجموع Total			عرب Arab			عراقيون Iraqi's			الكلية
	مجموع Total	إناث Female	ذكور Male	مجموع Total	إناث Female	ذكور Male	مجموع Total	إناث Female	ذكور Male	
<b>Morning study</b>										دراسات صباحية
Medicine	203	124	79	0	0	0	203	124	79	الطب
Dentistry	101	65	36	0	0	0	101	65	36	طب الاسنان
Pharmaceutics	186	130	56	0	0	0	186	130	56	الصيدلة
Engineering	778	264	514	0	0	0	778	264	514	الهندسة
Sciences	658	397	261	0	0	0	658	397	261	العلوم
Economic and administration	430	208	222	0	0	0	430	208	222	الادارة والاقتصاد
Touristic sciences	358	142	216	0	0	0	358	142	216	العلوم السياحية
Education	1401	607	794	0	0	0	1401	607	794	التربية
Basic education	1619	854	765	2	2	0	1617	852	765	التربية الاساسية
Physical Education	192	43	149	0	0	0	192	43	149	التربية البدنية وعلوم الرياضة
Literature	994	511	483	0	0	0	994	511	483	الاداب
Law	153	111	42	0	0	0	153	111	42	القانون
Political sciences	116	58	58	0	0	0	116	58	58	العلوم السياسية
<b>Total Morning study</b>	<b>7189</b>	<b>3514</b>	<b>3675</b>	<b>2</b>	<b>2</b>	<b>0</b>	<b>7187</b>	<b>3512</b>	<b>3675</b>	<b>مجموع الدراسات الصباحية</b>
<b>Evening study</b>										دراسات مسائية
Sciences	221	120	101	0	0	0	221	120	101	العلوم
Economic and administration	172	66	106	0	0	0	172	66	106	الادارة والاقتصاد
Touristic sciences	6	0	6	0	0	0	6	0	6	العلوم السياحية
Education	850	440	410	0	0	0	850	440	410	التربية
Basic education	344	211	133	0	0	0	344	211	133	التربية الاساسية
Physical Education	82	20	62	0	0	0	82	20	62	التربية البدنية وعلوم الرياضة
Literature	348	155	193	0	0	0	348	155	193	الاداب
Law	37	12	25	0	0	0	37	12	25	القانون
Political sciences	73	29	44	0	0	0	73	29	44	العلوم السياسية
<b>Total evening study</b>	<b>2133</b>	<b>1053</b>	<b>1080</b>	<b>0</b>	<b>0</b>	<b>0</b>	<b>2133</b>	<b>1053</b>	<b>1080</b>	<b>مجموع الدراسات المسائية</b>
<b>Total university</b>	<b>9322</b>	<b>4567</b>	<b>4755</b>	<b>2</b>	<b>2</b>	<b>0</b>	<b>9320</b>	<b>4565</b>	<b>4755</b>	<b>مجموع الجامعة</b>

عدد الطلبة الموجودين في التعليم الجامعي الأولي في الجامعة المستنصرية موزعين حسب الكلية والجنسية والجنس للعام الدراسي 2018/2017

Number of existing students in academical teaching of Al-mustaneryia university distributed by college ,nationality and gender for 2017/2018

Table(19)

جدول (19)

College	المجموع			عرب			عراقيون			الكلية
	مجموع	إناث	ذكور	مجموع	إناث	ذكور	مجموع	إناث	ذكور	
	Total	Female	Male	Total	Female	Male	Total	Female	Male	
Morning study										دراسات صباحية
Medicine	1018	635	383	0	0	0	1018	635	383	الطب
Dentistry	522	329	193	1	1	0	521	328	193	طب الاسنان
Pharmaceutics	844	560	284	0	0	0	844	560	284	الصيدلة
Engineering	2297	1078	1219	0	0	0	2297	1078	1219	الهندسة
Sciences	2480	1460	1020	3	3	0	2477	1457	1020	العلوم
Economic and administration	2691	1189	1502	0	0	0	2691	1189	1502	الإدارة والاقتصاد
Touristic sciences	1497	431	1066	0	0	0	1497	431	1066	العلوم السياحية
Education	5471	2705	2766	0	0	0	5471	2705	2766	التربية
Basic education	6867	3495	3372	4	4	0	6863	3491	3372	التربية الأساسية
Physical Education	508	95	413	0	0	0	508	95	413	التربية البدنية وعلوم الرياضة
Literature	5626	2745	2881	0	0	0	5626	2745	2881	الاداب
Law	771	502	269	0	0	0	771	502	269	القانون
Political sciences	553	254	299	0	0	0	553	254	299	العلوم السياسية
Total Morning study	31145	15478	15667	8	8	0	31137	15470	15667	مجموع الدراسات الصباحية
Evening study										دراسات مسائية
Engineering	268	85	183	0	0	0	268	85	183	الهندسة
Sciences	221	120	101	0	0	0	221	120	101	العلوم
Economic and administration	1713	604	1109	0	0	0	1713	604	1109	الإدارة والاقتصاد
Touristic sciences	188	23	165	0	0	0	188	23	165	العلوم السياحية
Education	2448	1278	1170	0	0	0	2448	1278	1170	التربية
Basic education	1612	909	703	0	0	0	1612	909	703	التربية الأساسية
Physical Education	377	51	326	0	0	0	377	51	326	التربية البدنية وعلوم الرياضة
Literature	2532	1002	1530	0	0	0	2532	1002	1530	الاداب
Law	37	12	25	0	0	0	37	12	25	القانون
Political sciences	267	87	180	0	0	0	267	87	180	العلوم السياسية
Total evening study	9663	4171	5492	0	0	0	9663	4171	5492	مجموع الدراسات المسائية
Total university	40808	19649	21159	8	8	0	40800	19641	21159	مجموع الجامعة الكلي

عدد أعضاء الهيئة التدريسية في التعليم الجامعي الاولي في الجامعة المستنصرية موزعين حسب الكلية والجنسية والجنس للعام الدراسي 2018/2017  
 Number of teaching staff in academical teaching of Al-mustaneryia university distributed by college ,nationality and gender for  
 2017/2018

Table(20)

جدول ( 20 )

College	المجموع			عرب			عراقيون			الكلية
	مجموع	اناث	ذكور	مجموع	اناث	ذكور	مجموع	اناث	ذكور	
	Total	Female	Male	Total	Female	Male	Total	Female	Male	
<b>Morning study</b>										دراسات صباحية
Medicine	207	78	129	0	0	0	207	78	129	الطب
Dentistry	144	87	57	1	0	1	143	87	56	طب الاسنان
Pharmaceutics	126	78	48	0	0	0	126	78	48	الصيدلة
Engineering	496	196	300	0	0	0	496	196	300	الهندسة
Sciences	338	228	110	0	0	0	338	228	110	العلوم
Economic and administration	179	89	90	0	0	0	179	89	90	الادارة والاقتصاد
Touristic sciences	56	28	28	0	0	0	56	28	28	العلوم السياحية
Education	405	225	180	2	2	0	403	223	180	التربية
Basic education	379	189	190	0	0	0	379	189	190	التربية الاساسية
Physical Education	66	21	45	0	0	0	66	21	45	التربية البدنية وعلوم الرياضة
Literature	313	160	153	0	0	0	313	160	153	الاداب
Law	60	27	33	0	0	0	60	27	33	القانون
Political sciences	49	18	31	0	0	0	49	18	31	العلوم السياسية
National centre of blood treatment	20	13	7	0	0	0	20	13	7	المركز الوطني لبحوث وعلاج امراض الدم
Al-mustaniriya for research and studies	40	21	19	0	0	0	40	21	19	مركز المستنصرية للدراسات العربية والدولية
National centre for diabetes treatment	12	4	8	0	0	0	12	4	8	المركز الوطني لعلاج وبحث السكري
Iraqi centre for research on cancer genetics	21	9	12	0	0	0	21	9	12	المركز العراقي لبحوث السرطان والوراثة الطبية
Computer centre	6	1	5	0	0	0	6	1	5	مركز الحاسبة
Iben sena centre	7	4	3	0	0	0	7	4	3	مركز ابن سينا
Headship of university	113	29	84	0	0	0	113	29	84	رئاسة الجامعة
<b>Total Morning study</b>	<b>3037</b>	<b>1505</b>	<b>1532</b>	<b>3</b>	<b>2</b>	<b>1</b>	<b>3034</b>	<b>1503</b>	<b>1531</b>	<b>مجموع الدراسات الصباحية</b>
<b>Evening study</b>										دراسات مسائية
Sciences	349	177	172	0	0	0	349	177	172	العلوم
Economic and administration	6	3	3	0	0	0	6	3	3	الادارة والاقتصاد
Education	121	63	58	0	0	0	121	63	58	التربية
Basic education	94	50	44	0	0	0	94	50	44	التربية الاساسية
Literature	76	39	37	0	0	0	76	39	37	الاداب
<b>Total evening study</b>	<b>646</b>	<b>332</b>	<b>314</b>	<b>0</b>	<b>0</b>	<b>0</b>	<b>646</b>	<b>332</b>	<b>314</b>	<b>مجموع الدراسات المسائية</b>
<b>Total university</b>	<b>3683</b>	<b>1837</b>	<b>1846</b>	<b>3</b>	<b>2</b>	<b>1</b>	<b>3680</b>	<b>1835</b>	<b>1845</b>	<b>مجموع الجامعة</b>



عدد الطلبة العراقيين الراشدين والمؤجلين والتاركين في التعليم الجامعي الاولي في الجامعة المستنصرية موزعين حسب الكلية والجنس للعام الدراسي 2016/2017

Number of Iraqi failures ,postponed and leaving students in academical teaching of baghdad university distributed by college and gender for 2016/2017

Table(21)

جدول ( 21 )

College	المجموع			تاركون			مؤجلون			راسيون			الكلية
	مجموع	اناث	ذكور	مجموع	اناث	ذكور	مجموع	اناث	ذكور	مجموع	اناث	ذكور	
	Total	Female	Male	Total	Female	Male	Total	Female	Male	Total	Female	Male	
<b>Morning study</b>													دراسات صباحية
Medicine	75	46	29	0	0	0	2	1	1	73	45	28	الطب
Dentistry	35	21	14	0	0	0	4	1	3	31	20	11	طب الاسنان
Pharmaceutics	83	55	28	0	0	0	7	5	2	76	50	26	الصيدلة
Engineering	799	403	396	242	122	120	89	44	45	468	237	231	الهندسة
Sciences	469	201	268	0	0	0	68	31	37	401	170	231	العلوم
Economic and administration	1147	379	768	0	0	0	76	40	36	1071	339	732	الادارة والاقتصاد
Touristic sciences	634	143	491	0	0	0	73	25	48	561	118	443	العلوم السياحية
Education	1901	781	1120	48	20	28	116	54	62	1737	707	1030	التربية
Basic education	2013	676	1337	54	21	33	157	62	95	1802	593	1209	التربية الاساسية
Physical Education	90	12	78	0	0	0	5	1	4	85	11	74	التربية البدنية وعلوم الرياضة
Literature	2752	1177	1575	45	15	30	181	81	100	2526	1081	1445	الاداب
Law	89	29	60	2	0	2	14	7	7	73	22	51	القانون
Political sciences	215	56	159	5	1	4	13	2	11	197	53	144	العلوم السياسية
<b>Total morning studies</b>	<b>10302</b>	<b>3979</b>	<b>6323</b>	<b>396</b>	<b>179</b>	<b>217</b>	<b>805</b>	<b>354</b>	<b>451</b>	<b>9101</b>	<b>3446</b>	<b>5655</b>	مجموع الدراسات الصباحية
<b>Evening studies</b>													دراسات مسائية
Engineering	179	59	120	1	0	1	4	0	4	174	59	115	الهندسة
Economic and administration	880	244	636	0	0	0	10	4	6	870	240	630	الادارة والاقتصاد
Touristic sciences	96	11	85	0	0	0	3	0	3	93	11	82	العلوم السياحية
Education	612	298	314	9	0	9	13	4	9	590	294	296	التربية
Basic education	551	206	345	4	1	3	6	1	5	541	204	337	التربية الاساسية
Physical Education	55	6	49	0	0	0	1	0	1	54	6	48	التربية البدنية وعلوم الرياضة
Literature	1213	432	781	13	3	10	39	13	26	1161	416	745	الاداب
Political sciences	56	12	44	0	0	0	2	1	1	54	11	43	العلوم السياسية
<b>Total Evening studies</b>	<b>3642</b>	<b>1268</b>	<b>2374</b>	<b>27</b>	<b>4</b>	<b>23</b>	<b>78</b>	<b>23</b>	<b>55</b>	<b>3537</b>	<b>1241</b>	<b>2296</b>	مجموع الدراسات المسائية
<b>Total university</b>	<b>13944</b>	<b>5247</b>	<b>8697</b>	<b>423</b>	<b>183</b>	<b>240</b>	<b>883</b>	<b>377</b>	<b>506</b>	<b>12638</b>	<b>4687</b>	<b>7951</b>	مجموع الجامعة

عدد الطلبة المشتركين في الامتحان النهائي في التعليم الجامعي الأولي في الجامعة المستنصرية موزعين حسب الكلية والجنسية والجنس للعام الدراسي 2017/2016

Number of participated students in final exam in academical teaching of baghdad university distributed by college ,nationality and gender for 2016/2017

Table(22)

جدول (22)

College	المجموع			عرب			عراقيون			الكلية
	مجموع Total	إناث Female	ذكور Male	مجموع Total	إناث Female	ذكور Male	مجموع Total	إناث Female	ذكور Male	
<b>Morning study</b>										دراسات صباحية
Medicine	921	581	340	0	0	0	921	581	340	الطب
Dentistry	533	332	201	1	1	0	532	331	201	طب الاسنان
Pharmaceutics	734	489	245	0	0	0	734	489	245	الصيدلة
Engineering	1595	879	716	0	0	0	1595	879	716	الهندسة
Sciences	2181	1270	911	4	4	0	2177	1266	911	العلوم
Economic and administration	2657	1142	1515	0	0	0	2657	1142	1515	الادارة والاقتصاد
Touristic sciences	1089	273	816	0	0	0	1089	273	816	العلوم السياحية
Education	4544	2408	2136	0	0	0	4544	2408	2136	التربية
Basic education	6159	3246	2913	2	2	0	6157	3244	2913	التربية الاساسية
Physical Education	389	56	333	0	0	0	389	56	333	التربية البدنية وعلوم الرياضة
Literature	4630	2394	2236	0	0	0	4630	2394	2236	الاداب
Law	988	569	419	0	0	0	988	569	419	القانون
Political sciences	537	275	262	0	0	0	537	275	262	العلوم السياسية
<b>Total Morning study</b>	<b>26957</b>	<b>13914</b>	<b>13043</b>	<b>7</b>	<b>7</b>	<b>0</b>	<b>26950</b>	<b>13907</b>	<b>13043</b>	مجموع الدراسات الصباحية
<b>Evening study</b>										دراسات مسائية
Engineering	639	230	409	0	0	0	639	230	409	الهندسة
Economic and administration	1792	675	1117	0	0	0	1792	675	1117	الادارة والاقتصاد
Touristic sciences	222	34	188	0	0	0	222	34	188	العلوم السياحية
Education	1862	981	881	0	0	0	1862	981	881	التربية
Basic education	1555	884	671	0	0	0	1555	884	671	التربية الاساسية
Physical Education	332	33	299	0	0	0	332	33	299	التربية البدنية وعلوم الرياضة
Literature	1873	743	1130	0	0	0	1873	743	1130	الاداب
Political sciences	239	78	161	0	0	0	239	78	161	العلوم السياسية
<b>Total evening study</b>	<b>8514</b>	<b>3658</b>	<b>4856</b>	<b>0</b>	<b>0</b>	<b>0</b>	<b>8514</b>	<b>3658</b>	<b>4856</b>	مجموع الدراسات المسائية
<b>Total university</b>	<b>35471</b>	<b>17572</b>	<b>17899</b>	<b>7</b>	<b>7</b>	<b>0</b>	<b>35464</b>	<b>17565</b>	<b>17899</b>	مجموع الجامعة

عدد الطلبة الناجحين في التعليم الجامعي الأولي في الجامعة المستنصرية موزعين حسب الكلية والجنسية والجنس للعام الدراسي 2017/2016

Number of succeeded students in final exam in academical teaching of baghdad university distributed by college ,nationality and gender for2016/2017

Table(23)

جدول (23)

College	المجموع Total	المجموع Total		المجموع Total	عرب Arab		المجموع Total	عراقيون Iraqi's		الكلية
		إناث Female	ذكور Male		إناث Female	ذكور Male		إناث Female	ذكور Male	
<b>Morning study</b>										دراسات صباحية
Medicine	848	536	312	0	0	0	848	536	312	الطب
Dentistry	504	313	191	1	1	0	503	312	191	طب الاسنان
Pharmaceutics	659	440	219	0	0	0	659	440	219	الصيدلة
Engineering	1237	687	550	0	0	0	1237	687	550	الهندسة
Sciences	1815	1114	701	4	4	0	1811	1110	701	العلوم
Economic and administration	1861	886	975	0	0	0	1861	886	975	الإدارة والاقتصاد
Touristic sciences	586	168	418	0	0	0	586	168	418	العلوم السياحية
Education	3323	1831	1492	0	0	0	3323	1831	1492	التربية
Basic education	5707	3108	2599	2	2	0	5705	3106	2599	التربية الأساسية
Physical Education	306	46	260	0	0	0	306	46	260	التربية البدنية وعلوم الرياضة
Literature	2858	1587	1271	0	0	0	2858	1587	1271	الاداب
Law	915	547	368	0	0	0	915	547	368	القانون
Political sciences	366	233	133	0	0	0	366	233	133	العلوم السياسية
<b>Total Morning study</b>	<b>20985</b>	<b>11496</b>	<b>9489</b>	<b>7</b>	<b>7</b>	<b>0</b>	<b>20978</b>	<b>11489</b>	<b>9489</b>	<b>مجموع الدراسات الصباحية</b>
<b>Evening study</b>										دراسات مسائية
Engineering	508	179	329	0	0	0	508	179	329	الهندسة
Economic and administration	1221	500	721	0	0	0	1221	500	721	الإدارة والاقتصاد
Political sciences	129	23	106	0	0	0	129	23	106	العلوم السياسية
Education	1576	838	738	0	0	0	1576	838	738	التربية
Basic education	1428	840	588	0	0	0	1428	840	588	التربية الأساسية
Physical Education	320	33	287	0	0	0	320	33	287	التربية البدنية وعلوم الرياضة
Literature	1195	498	697	0	0	0	1195	498	697	الاداب
Political sciences	206	74	132	0	0	0	206	74	132	العلوم السياسية
<b>Total evening study</b>	<b>6583</b>	<b>2985</b>	<b>3598</b>	<b>0</b>	<b>0</b>	<b>0</b>	<b>6583</b>	<b>2985</b>	<b>3598</b>	<b>مجموع الدراسات المسائية</b>
<b>Total university</b>	<b>27568</b>	<b>14481</b>	<b>13087</b>	<b>7</b>	<b>7</b>	<b>0</b>	<b>27561</b>	<b>14474</b>	<b>13087</b>	<b>مجموع الجامعة</b>

الجامعة التكنولوجية

عدد الطلبة المقبولين في التعليم الجامعي الاولي في الجامعة التكنولوجية موزعين حسب القسم والجنسية والجنس للعام الدراسي 2018/2017

Number of accepted students in academical teaching of technology university distributed by department ,nationality and gender for 2017/2018

Table(24)

جدول ( 24 )

department	المجموع Total			عرب Arab			عراقيون Iraqi's			القسم
	مجموع Total	اناث Female	ذكور Male	مجموع Total	اناث Female	ذكور Male	مجموع Total	اناث Female	ذكور Male	
Morning study										دراسات صباحية
Mechanic Engineering	175	50	125	0	0	0	175	50	125	هندسة الميكانيكية
Electric engineering	96	24	72	0	0	0	96	24	72	الهندسة الكهربائية
Building engineering	184	56	128	1	0	1	183	56	127	هندسة البناء والانشاءات
Electric engineering	232	104	128	0	0	0	232	104	128	الهندسة الكهروميكانيكية
Control and systems engineering	65	31	34	1	1	0	64	30	34	هندسة السيطرة والنظم
Production and metal engineering	129	66	63	0	0	0	129	66	63	هندسة الانتاج والمعادن
Chemical engineering	104	55	49	1	1	0	103	54	49	الهندسة الكيمياءوية
Architecture Engineering	76	37	39	0	0	0	76	37	39	هندسة العمارة
Computer engineering	64	37	27	0	0	0	64	37	27	هندسة الحاسوب
Material engineering	127	75	52	0	0	0	127	75	52	هندسة المواد
Laser engineering	67	41	26	1	1	0	66	40	26	هندسة الليزر والالكترونيات البصرية
Oil technology engineering	48	8	40	0	0	0	48	8	40	هندسة تكنولوجيا النفط
Communication Engineering	73	46	27	0	0	0	73	46	27	هندسة الاتصالات
Medical Engineering	83	36	47	0	0	0	83	36	47	هندسة الطب الحياتي
Total engineering sections	1523	666	857	4	3	1	1519	663	856	مجموع الاقسام الهندسية
Applied sciences	172	119	53	0	0	0	172	119	53	العلوم التطبيقية
Computer Sciences and Information Technology	214	114	100	1	1	0	213	113	100	علوم الحاسوب
Total scientific sections	386	233	153	1	1	0	385	232	153	مجموع الاقسام العلمية
Total Morning study	1909	899	1010	5	4	1	1904	895	1009	مجموع الدراسات الصباحية

Table(24)cont.

تابع جدول ( 24 )

department	المجموع			عرب			عراقيون			القسم
	Total			Arab			Iraqi's			
	مجموع	اناث	ذكور	مجموع	اناث	ذكور	مجموع	اناث	ذكور	
	Total	Female	Male	Total	Female	Male	Total	Female	Male	
Evening study										دراسات مسائية
Mechanic Engineering	57	3	54	0	0	0	57	3	54	هندسة الميكانيكية
Electric engineering	58	9	49	0	0	0	58	9	49	الهندسة الكهربائية
Building engineering	128	28	100	0	0	0	128	28	100	هندسة البناء والانشاءات
Electric engineering	314	72	242	0	0	0	314	72	242	الهندسة الكهروميكانيكية
Control and systems engineering	28	7	21	0	0	0	28	7	21	هندسة السيطرة والنظم
Production and metal engineering	33	10	23	0	0	0	33	10	23	هندسة الانتاج والمعادن
Chemical engineering	100	17	83	0	0	0	100	17	83	الهندسة الكيماوية
Architecture Engineering	24	16	8	0	0	0	24	16	8	هندسة العمارة
Computer engineering	67	18	49	0	0	0	67	18	49	هندسة الحاسوب
Material engineering	51	13	38	0	0	0	51	13	38	هندسة المواد
Laser engineering	30	23	7	0	0	0	30	23	7	هندسة الليزر والالكترونيات البصرية
Oil technology engineering	39	2	37	0	0	0	39	2	37	هندسة تكنولوجيا النفط
Communication Engineering	0	0	0	0	0	0	0	0	0	هندسة الاتصالات
Medical Engineering	85	46	39	0	0	0	85	46	39	هندسة الطب الحياتي
Total engineering sections	1014	264	750	0	0	0	1014	264	750	مجموع الاقسام الهندسية
Applied sciences	11	8	3	0	0	0	11	8	3	العلوم التطبيقية
Computer Sciences and Information Technology	168	50	118	0	0	0	168	50	118	علوم الحاسوب
Total scientific sections	179	58	121	0	0	0	179	58	121	مجموع الاقسام العلمية
Total Evening Stady	1193	322	871	0	0	0	1193	322	871	مجموع الدراسات المسائية
Total University	3102	1221	1881	5	4	1	3097	1217	1880	مجموع الجامعة

عدد الطلبة الموجودين في التعليم الجامعي الاولي في الجامعة التكنولوجية موزعين حسب القسم والجنسية والجنس للعام الدراسي 2018/2017  
 Number of existing students in academic teaching of technology university distributed by department ,nationality and gender for 2017/2018

Table(25)

جدول ( 25 )

department	المجموع			عرب			عراقيون			القسم
	مجموع	اناث	ذكور	مجموع	اناث	ذكور	مجموع	اناث	ذكور	
	Total	Female	Male	Total	Female	Male	Total	Female	Male	
Morning study										دراسات صباحية
Mechanic Engineering	656	163	493	0	0	0	656	163	493	هندسة الميكانيكية
Electric engineering	386	122	264	0	0	0	386	122	264	الهندسة الكهربائية
Building engineering	793	343	450	1	0	1	792	343	449	هندسة البناء والانشاءات
Electric engineering	867	388	479	1	1	0	866	387	479	الهندسة الكهروميكانيكية
Control and systems engineering	368	221	147	3	3	0	365	218	147	هندسة السيطرة والنظم
Production and metal engineering	462	239	223	0	0	0	462	239	223	هندسة الانتاج والمعادن
Chemical engineering	359	159	200	1	1	0	358	158	200	الهندسة الكيماوية
Architecture Engineering	254	145	109	0	0	0	254	145	109	هندسة العمارة
Computer engineering	227	135	92	0	0	0	227	135	92	هندسة الحاسوب
Material engineering	319	225	94	0	0	0	319	225	94	هندسة المواد
Laser engineering	273	175	98	0	0	0	273	175	98	هندسة الليزر والالكترونيات البصرية
Oil technology engineering	154	51	103	0	0	0	154	51	103	هندسة تكنولوجيا النفط
Communication Engineering	164	101	63	0	0	0	164	101	63	هندسة الاتصالات
Medical Engineering	164	87	77	0	0	0	164	87	77	هندسة الطب الحياتي
Total engineering sections	5446	2554	2892	6	5	1	5440	2549	2891	مجموع الاقسام الهندسية
Applied sciences	789	509	280	1	1	0	788	508	280	العلوم التطبيقية
Computer Sciences and Information Technology	843	445	398	2	2	0	841	443	398	علوم الحاسوب
Total scientific sections	1632	954	678	3	3	0	1629	951	678	مجموع الاقسام العلمية
Total Morning study	7078	3508	3570	9	8	1	7069	3500	3569	المجموع

Table (25) cont.

تابع جدول ( 25 )

department	المجموع			عرب Arab			عراقيون Iraqi's			القسم
	مجموع Total	اناث Female	ذكور Male	مجموع Total	اناث Female	ذكور Male	مجموع Total	اناث Female	ذكور Male	
Evening study										دراسات مسائية
Mechanic Engineering	126	6	120	0	0	0	126	6	120	هندسة الميكانيكية
Building engineering	121	17	104	0	0	0	121	17	104	الهندسة الكهربائية
Electric engineering	208	67	141	0	0	0	208	67	141	هندسة البناء والانشاءات
Control and systems engineering	454	96	358	0	0	0	454	96	358	الهندسة الكهروميكانيكية
Production and metal engineering	69	21	48	0	0	0	69	21	48	هندسة السيطرة والنظم
Laser engineering	53	16	37	0	0	0	53	16	37	هندسة الانتاج والمعادن
Oil technology engineering	156	36	120	0	0	0	156	36	120	الهندسة الكيماوية
Architecture Engineering	45	29	16	0	0	0	45	29	16	هندسة العمارة
Computer engineering	86	28	58	0	0	0	86	28	58	هندسة الحاسوب
Material engineering	93	27	66	0	0	0	93	27	66	هندسة المواد
Laser engineering	83	59	24	0	0	0	83	59	24	هندسة الليزر والالكترونيات البصرية
Oil technology engineering	51	4	47	0	0	0	51	4	47	هندسة تكنولوجيا النفط
Total engineering sections	0	0	0	0	0	0	0	0	0	هندسة الاتصالات
Applied sciences	85	46	39	0	0	0	85	46	39	هندسة الطب الحياتي
Computer Sciences and Information Technology	1630	452	1178	0	0	0	1630	452	1178	مجموع الاقسام الهندسية
Total scientific sections	108	62	46	0	0	0	108	62	46	العلوم التطبيقية
Total evening study	243	76	167	0	0	0	243	76	167	علوم الحاسوب
Total scientific sections	351	138	213	0	0	0	351	138	213	مجموع الاقسام العلمية
Total Evening study	1981	590	1391	0	0	0	1981	590	1391	مجموع الدراسات المسائية
Total University	9059	4098	4961	9	8	1	9050	4090	4960	مجموع الجامعة



عدد أعضاء الهيئة التدريسية في التعليم الجامعي الاولي في جامعة التكنولوجيا موزعين حسب القسم والجنسية والجنس للعام الدراسي 2018/2017

Number of teaching staff in academical teaching of technology university distributed by department ,nationality and gender for 2017/2018

Table(26)

جدول ( 26 )

department	المجموع			عرب			عراقيون			القسم
	مجموع	اناث	ذكور	مجموع	اناث	ذكور	مجموع	اناث	ذكور	
	Total	Female	Male	Total	Female	Male	Total	Female	Male	
Morning study										دراسات صباحية
Mechanic Engineering	106	23	83	0	0	0	106	23	83	هندسة الميكانيكية
Electric engineering	89	27	62	1	1	0	88	26	62	الهندسة الكهربائية
Building engineering	195	83	112	1	1	0	194	82	112	هندسة البناء والانشاءات
Electric engineering	136	55	81	0	0	0	136	55	81	الهندسة الكهروميكانيكية
Control and systems engineering	91	36	55	1	0	1	90	36	54	هندسة السيطرة والنظم
Production and metal engineering	127	44	83	0	0	0	127	44	83	هندسة الانتاج والمعادن
Chemical engineering	74	34	40	0	0	0	74	34	40	الهندسة الكيماوية
Architecture Engineering	60	31	29	0	0	0	60	31	29	هندسة العمارة
Computer engineering	47	19	28	0	0	0	47	19	28	هندسة الحاسوب
Material engineering	82	41	41	1	0	1	81	41	40	هندسة المواد
Laser engineering	40	15	25	0	0	0	40	15	25	هندسة الليزر والالكترونيات البصرية
Oil technology engineering	37	17	20	0	0	0	37	17	20	هندسة تكنولوجيا النفط
Communication Engineering	33	10	23	0	0	0	33	10	23	هندسة الاتصالات
Medical Engineering	21	7	14	0	0	0	21	7	14	هندسة الطب الحياتي
Total engineering sections	1138	442	696	4	2	2	1134	440	694	مجموع الاقسام الهندسية
Applied sciences	196	116	80	1	1	0	195	115	80	العلوم التطبيقية
Computer Sciences and Information Tec	75	45	30	0	0	0	75	45	30	علوم الحاسوب
Total scientific sections	271	161	110	1	1	0	270	160	110	مجموع الاقسام العلمية
Training centre	19	7	12	0	0	0	19	7	12	مركز التدريب والمعامل
Environment centre	19	7	12	0	0	0	19	7	12	مركز البحوث البيئة
Energy research entre	23	8	15	0	0	0	23	8	15	مركز بحوث الطاقة والطاقت المتجددة
Communication and IT	10	3	7	0	0	0	10	3	7	مركز تكنولوجيا المعلومات
Development materials centre	19	6	13	0	0	0	19	6	13	مركز النانوتكنولوجي والمواد المتقدمة
language english center	6	3	3	0	0	0	6	3	3	مركز اللغة الانكليزية
Headship of university	1	0	1	0	0	0	1	0	1	مركز التعليم المستمر
Total headship of university center	52	19	33	0	0	0	52	19	33	رئاسة الجامعة
Total Morning study	149	53	96	0	0	0	149	53	96	مجموع المراكز ورئاسة الجامعة
Total university	1558	656	902	5	3	2	1553	653	900	مجموع الجامعة

عدد الطلبة العراقيين الراسبين والمؤجلين والتاركين في التعليم الجامعي الاولي في الجامعة التكنولوجية موزعين حسب القسم والجنس للعام الدراسي 2017/2016

Number of Iraqi failures ,postponed and leaving students in academical teaching of technology university distributed by department and gender for 2016/2017

Table(27)

جدول ( 27 )

department	المجموع			تاركون			مؤجلون			راسيون			القسم
	مجموع	اناث	ذكور	مجموع	اناث	ذكور	مجموع	اناث	ذكور	مجموع	اناث	ذكور	
	Total	Female	Male	Total	Female	Male	Total	Female	Male	Total	Female	Male	
Morning study													دراسات صباحية
Mechanic Engineering	229	44	185	0	0	0	17	0	17	212	44	168	الهندسة الميكانيكية
Electric engineering	108	29	79	8	4	4	4	1	3	96	24	72	الهندسة الكهربائية
Building engineering	150	50	100	0	0	0	18	5	13	132	45	87	هندسة البناء والانشاءات
Electric engineering	180	68	112	0	0	0	22	10	12	158	58	100	الهندسة الكهروميكانيكية
Control and systems engineering	93	53	40	9	7	2	3	2	1	81	44	37	هندسة السيطرة والنظم
Production and metal engineering	144	66	78	5	2	3	4	2	2	135	62	73	هندسة الانتاج والمعادن
Chemical engineering	91	41	50	3	3	0	24	10	14	64	28	36	الهندسة الكيميائية
Architecture Engineering	43	18	25	15	8	7	8	3	5	20	7	13	هندسة العمارة
Computer engineering	69	36	33	2	1	1	5	1	4	62	34	28	هندسة الحاسوب
Material engineering	51	32	19	0	0	0	3	2	1	48	30	18	هندسة المواد
Laser engineering	104	56	48	24	18	6	10	7	3	70	31	39	هندسة الليزر والالكترونيات البصرية
Oil technology engineering	22	6	16	0	0	0	0	0	0	22	6	16	هندسة تكنولوجيا النفط
Communication Engineering	24	11	13	6	2	4	7	6	1	11	3	8	هندسة الاتصالات
Medical Engineering	7	4	3	3	2	1	0	0	0	4	2	2	الهندسة الطبية
Total engineering sections	1315	514	801	75	47	28	125	49	76	1115	418	697	مجموع الاقسام الهندسية
Applied sciences	162	71	91	10	6	4	20	11	9	132	54	78	العلوم التطبيقية
Computer Sciences	205	73	132	29	13	16	21	9	12	155	51	104	علوم الحاسوب
Total scientific sections	367	144	223	39	19	20	41	20	21	287	105	182	مجموع الاقسام العلمية
Total Morning study	1682	658	1024	114	66	48	166	69	97	1402	523	879	مجموع الدراسات الصباحية

Table (27) cont .

تابع جدول ( 27 )

department	المجموع			تاركون			مؤجلون			راسيون			القسم
	Total			Leaving			Postponed			Failures			
	مجموع	اناث	ذكور	مجموع	اناث	ذكور	مجموع	اناث	ذكور	مجموع	اناث	ذكور	
	Total	Female	Male	Total	Female	Male	Total	Female	Male	Total	Female	Male	
Evening study													دراسات مسائية
Mechanic Engineering	25	0	25	0	0	0	0	0	0	25	0	25	هندسة الميكانيكية
Building engineering	21	3	18	0	0	0	1	0	1	20	3	17	الهندسة الكهربائية
Production and metal engineering	43	23	20	0	0	0	1	0	1	42	23	19	هندسة البناء والانشاءات
Laser engineering	71	11	60	0	0	0	1	0	1	70	11	59	الهندسة الكهروميكانيكية
Total engineering sections	26	14	12	5	5	0	1	0	1	20	9	11	هندسة السيطرة ونظم
Computer Sciences and Information Technology	17	4	13	0	0	0	0	0	0	17	4	13	هندسة الانتاج والمعادن
Total scientific sections	25	8	17	2	0	2	0	0	0	23	8	15	الهندسة الكيماوية
Total evening study	8	5	3	3	2	1	0	0	0	5	3	2	هندسة العمارة
Total university	19	11	8	2	1	1	0	0	0	17	10	7	هندسة الحاسوب
Material engineering	11	6	5	0	0	0	1	0	1	10	6	4	هندسة المواد
Laser engineering	18	11	7	0	0	0	0	0	0	18	11	7	هندسة الليزر والالكترونيات البصرية
Oil technology engineering	3	1	2	0	0	0	0	0	0	3	1	2	هندسة تكنولوجيا النفط
Communication Engineering	0	0	0	0	0	0	0	0	0	0	0	0	هندسة الاتصالات
Medical Engineering	0	0	0	0	0	0	0	0	0	0	0	0	هندسة الطب الحياتي
Total engineering sections	287	97	190	12	8	4	5	0	5	270	89	181	مجموع الاقسام الهندسية
Applied sciences	45	20	25	0	0	0	0	0	0	45	20	25	العلوم التطبيقية
Computer Sciences and Information Technology	48	15	33	0	0	0	0	0	0	48	15	33	علوم الحاسوب
Total scientific sections	93	35	58	0	0	0	0	0	0	93	35	58	مجموع الاقسام العلمية
Total Evening study	380	132	248	12	8	4	5	0	5	363	124	239	مجموع الدراسات المسائية
Total university	2062	790	1272	126	74	52	171	69	102	1765	647	1118	مجموع الجامعة

عدد الطلبة المشتركين في الامتحان النهائي في التعليم الجامعي الاولي في الجامعة التكنولوجية موزعين حسب القسم والجنسية والجنس للعام الدراسي 2017/2016  
 Number of participated students in final exam in academical teaching of technology university distributed by department ,nationality and gender for 2016/2017

جدول (28)

جدول (28)

department	المجموع Total			عرب Arab			عراقيون Iraqi's			القسم
	مجموع Total	اناث Female	ذكور Male	مجموع Total	اناث Female	ذكور Male	مجموع Total	اناث Female	ذكور Male	
Morning study										دراسات صباحية
Mechanic Engineering	577	155	422	0	0	0	577	155	422	هندسة الميكانيكية
Electric engineering	417	137	280	0	0	0	417	137	280	الهندسة الكهربائية
Building engineering	771	365	406	0	0	0	771	365	406	هندسة البناء والانشاءات
Electric engineering	711	317	394	1	1	0	710	316	394	الهندسة الكهروميكانيكية
Control and systems engineering	424	262	162	0	0	0	424	262	162	هندسة السيطرة والنظم
Production and metal engineering	497	276	221	0	0	0	497	276	221	هندسة الانتاج والمعادن
Chemical engineering	309	125	184	0	0	0	309	125	184	الهندسة الكيميائية
Architecture Engineering	240	147	93	0	0	0	240	147	93	هندسة العمارة
Computer engineering	197	132	65	1	1	0	196	131	65	هندسة الحاسوب
Material engineering	251	194	57	0	0	0	251	194	57	هندسة المواد
Laser engineering	233	161	72	1	1	0	232	160	72	هندسة الليزر والالكترونيات البصرية
Oil technology engineering	133	52	81	0	0	0	133	52	81	هندسة تكنولوجيا النفط
Communication Engineering	75	48	27	0	0	0	75	48	27	هندسة الاتصالات
Medical Engineering	84	54	30	0	0	0	84	54	30	هندسة الطب الحياتي
Total engineering sections	4919	2425	2494	3	3	0	4916	2422	2494	مجموع الاقسام الهندسية
Applied sciences	775	488	287	1	1	0	774	487	287	العلوم التطبيقية
Computer Sciences and Information Technology	756	432	324	1	1	0	755	431	324	علوم الحاسوب
Total scientific sections	1531	920	611	2	2	0	1529	918	611	مجموع الاقسام العلمية
Total Morning study	6450	3345	3105	5	5	0	6445	3340	3105	المجموع

Table (28) cont .

تابع جدول ( 28 )

department	المجموع			عرب			عراقيون			القسم
	Total			Arab			Iraqi's			
	مجموع	اناث	ذكور	مجموع	اناث	ذكور	مجموع	اناث	ذكور	
	Total	Female	Male	Total	Female	Male	Total	Female	Male	
Evening study										دراسات مسائية
Mechanic Engineering	55	3	52	0	0	0	55	3	52	هندسة الميكانيكية
Electric engineering	62	9	53	0	0	0	62	9	53	الهندسة الكهربائية
Building engineering	86	43	43	0	0	0	86	43	43	هندسة البناء والانشاءات
Electric engineering	143	24	119	0	0	0	143	24	119	الهندسة الكهروميكانيكية
Control and systems engineering	44	18	26	0	0	0	44	18	26	هندسة السيطرة والنظم
Production and metal engineering	22	7	15	0	0	0	22	7	15	هندسة الانتاج والمعادن
Chemical engineering	58	19	39	0	0	0	58	19	39	الهندسة الكيميائية
Architecture Engineering	22	14	8	0	0	0	22	14	8	هندسة العمارة
Computer engineering	22	14	8	0	0	0	22	14	8	هندسة الحاسوب
Material engineering	46	18	28	0	0	0	46	18	28	هندسة المواد
Laser engineering	53	35	18	0	0	0	53	35	18	هندسة الليزر والالكترونيات البصرية
Oil technology engineering	12	2	10	0	0	0	12	2	10	هندسة تكنولوجيا النفط
Communication Engineering	0	0	0	0	0	0	0	0	0	هندسة الاتصالات
Medical Engineering	0	0	0	0	0	0	0	0	0	هندسة الطب الحياتي
Total engineering sections	625	206	419	0	0	0	625	206	419	مجموع الاقسام الهندسية
Applied sciences	85	49	36	0	0	0	85	49	36	العلوم التطبيقية
Computer Sciences and Information Technology	80	28	52	0	0	0	80	28	52	علوم الحاسوب
Total scientific sections	165	77	88	0	0	0	165	77	88	مجموع الاقسام العلمية
Total Evening study	790	283	507	0	0	0	790	283	507	مجموع الدراسات المسائية
Total university	7240	3628	3612	5	5	0	7235	3623	3612	مجموع الجامعة

عدد الطلبة الناجحين في التعليم الجامعي الاولي في الجامعة التكنولوجية موزعين حسب القسم والجنسية والجنس للعام الدراسي 2017/2016  
 Number of succeeded students in final exam in academical teaching of technology university distributed by department ,nationality and gender for 2016/2017

جدول (29)

جدول (29)

department	المجموع Total			عرب Arab			عراقيون Iraqi's			القسم
	مجموع Total	اناث Female	ذكور Male	مجموع Total	اناث Female	ذكور Male	مجموع Total	اناث Female	ذكور Male	
Morning study										دراسات صباحية
Mechanic Engineering	371	111	260	0	0	0	371	111	260	هندسة الميكانيكية
Electric engineering	334	117	217	0	0	0	334	117	217	الهندسة الكهربائية
Building engineering	673	329	344	0	0	0	673	329	344	هندسة البناء والانشاءات
Electric engineering	575	265	310	1	1	0	574	264	310	هندسة الكهروميكانيكية
Control and systems engineering	351	221	130	0	0	0	351	221	130	هندسة السيطرة والنظم
Production and metal engineering	362	214	148	0	0	0	362	214	148	هندسة الانتاج والمعادن
Chemical engineering	247	97	150	0	0	0	247	97	150	الهندسة الكيميائية
Architecture Engineering	226	142	84	0	0	0	226	142	84	هندسة العمارة
Computer engineering	141	100	41	1	1	0	140	99	41	هندسة الحاسوب
Material engineering	206	166	40	0	0	0	206	166	40	هندسة المواد
Laser engineering	203	155	48	1	1	0	202	154	48	هندسة الليزر والالكترونيات البصرية
Oil technology engineering	112	47	65	0	0	0	112	47	65	هندسة تكنولوجيا النفط
Communication Engineering	68	46	22	0	0	0	68	46	22	هندسة الاتصالات
Medical Engineering	80	52	28	0	0	0	80	52	28	هندسة الطب الحياتي
Total engineering sections	3949	2062	1887	3	3	0	3946	2059	1887	مجموع الاقسام الهندسية
Applied sciences	648	437	211	1	1	0	647	436	211	العلوم التطبيقية
Computer Sciences and Information Te	614	386	228	1	1	0	613	385	228	علوم الحاسوب
Total scientific sections	1262	823	439	2	2	0	1260	821	439	مجموع الاقسام العلمية
Total Morning study	5211	2885	2326	5	5	0	5206	2880	2326	مجموع الدراسات الصباحية

Table (29) cont.

تابع جدول (29)

department	المجموع Total			عرب Arab			عراقيون Iraqi's			القسم
	مجموع Total	اناث Female	ذكور Male	مجموع Total	اناث Female	ذكور Male	مجموع Total	اناث Female	ذكور Male	
Evening study										دراسات المسائية
Mechanic Engineering	30	3	27	0	0	0	30	3	27	هندسة الميكانيكية
Electric engineering	43	6	37	0	0	0	43	6	37	الهندسة الكهربائية
Building engineering	44	20	24	0	0	0	44	20	24	هندسة البناء والانشاءات
Electric engineering	78	13	65	0	0	0	78	13	65	هندسة الكهروميكانيكية
Control and systems engineering	26	10	16	0	0	0	26	10	16	هندسة السيطرة والنظم
Production and metal engineering	5	3	2	0	0	0	5	3	2	هندسة الانتاج والمعادن
Chemical engineering	35	11	24	0	0	0	35	11	24	الهندسة الكيمياءوية
Architecture Engineering	18	12	6	0	0	0	18	12	6	هندسة العمارة
Computer engineering	8	5	3	0	0	0	8	5	3	هندسة الحاسوب
Material engineering	36	12	24	0	0	0	36	12	24	هندسة المواد
Laser engineering	36	25	11	0	0	0	36	25	11	هندسة الليزر والالكترونيات البصرية
Oil technology engineering	9	1	8	0	0	0	9	1	8	هندسة تكنولوجيا النفط
Communication Engineering	0	0	0	0	0	0	0	0	0	هندسة الاتصالات
Medical Engineering	0	0	0	0	0	0	0	0	0	هندسة الطب الحياتي
Total engineering sections	368	121	247	0	0	0	368	121	247	مجموع الاقسام الهندسية
Applied sciences	58	36	22	0	0	0	58	36	22	العلوم التطبيقية
Computer Sciences and Information Te	32	13	19	0	0	0	32	13	19	علوم الحاسوب
Total scientific sections	90	49	41	0	0	0	90	49	41	مجموع الاقسام العلمية
Total Evening study	458	170	288	0	0	0	458	170	288	مجموع الدراسات المسائية
Total university	5669	3055	2614	5	5	0	5664	3050	2614	مجموع الجامعة

جامعة النهدين



عدد الطلبة المقبولين في التعليم الجامعي الاولي في جامعة النهريين موزعين حسب الكلية والجنسية والجنس للعام الدراسي 2018/2017

Number of accepted students in academical education of Nahrain university distributed by college ,nationality and gender for 2017/2018

Tabel (30)

جدول ( 30 )

College	المجموع			عرب			عراقيون			الكلية
	Total			Arab			Iraqi's			
	مجموع	اناث	ذكور	مجموع	اناث	ذكور	مجموع	اناث	ذكور	
	Total	Female	Male	Total	Female	Male	Total	Female	Male	
Morning study										دراسات الصباحية
Medicine	134	73	61	0	0	0	134	73	61	الطب
Pharmaceutics	50	31	19	0	0	0	50	31	19	الصيدلة
Engineering	130	73	57	0	0	0	130	73	57	الهندسة
Information technolgy	86	61	25	1	1	0	85	60	25	هندسة المعلومات
Sciences	127	76	51	0	0	0	127	76	51	العلوم
Applied vitality technics	40	32	8	1	1	0	39	31	8	التقنيات الحيوية التطبيقية
Business economic	114	72	42	1	1	0	113	71	42	اقتصاديات الاعمال
Law	51	40	11	0	0	0	51	40	11	الحقوق
Political sciences	85	54	31	0	0	0	85	54	31	العلوم السياسية
Total morning study	817	512	305	3	3	0	814	509	305	مجموع الدراسات الصباحية
Total university	817	512	305	3	3	0	814	509	305	مجموع الجامعة

عدد الطلبة الموجودين في التعليم الجامعي الاولي في جامعة النهريين موزعين حسب الكلية والجنسية والجنس للعام الدراسي 2018/2017

Number of existing students in academical education of Nahrain university distributed by college ,nationality and gender for 2017/2018

Tabel (31)

جدول (31)

College	المجموع			عرب			عراقيون			الكلية
	Total			Arab			Iraqi's			
	مجموع	اناث	ذكور	مجموع	اناث	ذكور	مجموع	اناث	ذكور	
	Total	Female	Male	Total	Female	Male	Total	Female	Male	
Morning study										دراسات صباحية
Medicine	784	451	333	1	1	0	783	450	333	الطب
Pharmaceutics	221	154	67	0	0	0	221	154	67	الصيدلة
Engineering	701	452	249	3	3	0	698	449	249	الهندسة
Information technolgy	330	228	102	1	1	0	329	227	102	هندسة المعلومات
Sciences	494	336	158	0	0	0	494	336	158	العلوم
Applied vitality technics	147	120	27	1	1	0	146	119	27	التقنيات الحيوية التطبيقية
Business economic	380	232	148	3	3	0	377	229	148	اقتصاديات الاعمال
Law	264	199	65	0	0	0	264	199	65	الحقوق
Political sciences	363	215	148	0	0	0	363	215	148	العلوم السياسية
Total morning study	3684	2387	1297	9	9	0	3675	2378	1297	مجموع الدراسات الصباحية
Total university	3684	2387	1297	9	9	0	3675	2378	1297	مجموع الجامعة

عدد اعضاء الهيئة التدريسية في التعليم الجامعي الاولي في جامعة النهريين موزعين حسب الكلية والجنسية والجنس للعام الدراسي 2017/2018

Number of teaching staff in academical education of Nahrain university distributed by college ,nationality and gender for 2017/2018

Tabel (32)

جدول (32)

College	المجموع			عرب			عراقيون			الكلية
	Total			Arab			Iraqi's			
	مجموع	اناث	ذكور	مجموع	اناث	ذكور	مجموع	اناث	ذكور	
	Total	Female	Male	Total	Female	Male	Total	Female	Male	
Medicine	183	72	111	0	0	0	183	72	111	الطب
Pharmaceutics	22	12	10	0	0	0	22	12	10	الصيدلة
Engineering	251	105	146	0	0	0	251	105	146	الهندسة
Information technolgy	51	13	38	0	0	0	51	13	38	هندسة المعلومات
Sciences	190	111	79	0	0	0	190	111	79	العلوم
Applied vitality technics	58	35	23	0	0	0	58	35	23	التقنيات الحيوية التطبيقية
Business economic	40	18	22	0	0	0	40	18	22	اقتصاديات الاعمال
Law	43	21	22	0	0	0	43	21	22	الحقوق
Political sciences	78	27	51	0	0	0	78	27	51	العلوم السياسية
Biology centre	35	17	18	0	0	0	35	17	18	مركز بحوث التقنيات الاحيائية
Neutrophilic center of DNA for researech and train	19	13	6	0	0	0	19	13	6	مركز الـ DNA العدلي للبحث والتدريب
AL-Nahreen reseach center for renewable energy	5	0	5	0	0	0	5	0	5	مركز بحوث النهريين للطاقة المتجددة
Institute of higher the diagnosis of infertility and techniquese help on reproductive	28	16	12	0	0	0	28	16	12	المعهد العالي لتشخيص العقم والتقنيات المساعدة على الانجاب
Development and continue teaching centre	3	2	1	0	0	0	3	2	1	مركز التعليم المستمر وتقنيات المعلومات
Computer centre	3	1	2	0	0	0	3	1	2	مركز الحاسبة الالكترونية
Headship of university	34	15	19	0	0	0	34	15	19	رئاسة الجامعة
Total university	1043	478	565	0	0	0	1043	478	565	مجموع الجامعة

عدد الطلبة العراقيين الراسبين والمؤجلين والتاركين في التعليم الجامعي الاولي في جامعة النهرين موزعين حسب الكلية والجنس للعام الدراسي 2017/2016

Number of Iraqi failures ,postponed and leaving students in academical education of Nahrain university distributed by college and gender for 2016/2017

Tabel (33)

جدول (33)

College	المجموع			تاركون			مؤجلون			راسبون			الكلية
	Total			Leaving			Postponed			Failures			
	مجموع	اناث	ذكور	مجموع	اناث	ذكور	مجموع	اناث	ذكور	مجموع	اناث	ذكور	
	Total	Female	Male	Total	Female	Male	Total	Female	Male	Total	Female	Male	
Morning study													دراسات صباحية
Medicine	34	19	15	0	0	0	6	1	5	28	18	10	الطب
Pharmaceutics	4	3	1	0	0	0	0	0	0	4	3	1	الصيدلة
Engineering	105	51	54	6	2	4	29	12	17	70	37	33	الهندسة
Information technolgy	19	13	6	0	0	0	0	0	0	19	13	6	هندسة المعلومات
Sciences	100	50	50	13	4	9	3	1	2	84	45	39	العلوم
Applied vitality technics	20	16	4	13	11	2	6	5	1	1	0	1	التقنيات الحيوية التطبيقية
Business economic	40	12	28	12	4	8	9	4	5	19	4	15	اقتصاديات الاعمال
Law	34	18	16	0	0	0	9	6	3	25	12	13	الحقوق
Political sciences	54	21	33	0	0	0	17	10	7	37	11	26	العلوم السياسية
Total morning study	410	203	207	44	21	23	79	39	40	287	143	144	مجموع الدراسات الصباحية
Total university	410	203	207	44	21	23	79	39	40	287	143	144	مجموع الجامعة

عدد الطلبة المشتركين في الامتحان النهائي في التعليم الجامعي الاولي في جامعة النهريين موزعين حسب الكلية والجنسية والجنس للعام الدراسي 2017/2016

Number of participated students in final exam in academical education of Nahrain university distributed by college ,nationality and gender for 2016/2017

Tabel (34)

جدول (34)

College	المجموع			عرب			عراقيون			الكلية
	Total			Arab			Iraqi's			
	مجموع	اناث	ذكور	مجموع	اناث	ذكور	مجموع	اناث	ذكور	
Total	Female	Male	Total	Female	Male	Total	Female	Male		
Morning study										دراسات صباحية
Medicine	736	436	300	1	1	0	735	435	300	الطب
Pharmaceutics	168	119	49	0	0	0	168	119	49	الصيدلة
Engineering	706	484	222	2	2	0	704	482	222	الهندسة
Information technolgy	303	201	102	1	1	0	302	200	102	هندسة المعلومات
Sciences	427	308	119	0	0	0	427	308	119	العلوم
Applied vitality technics	157	130	27	0	0	0	157	130	27	التقنيات الحيوية التطبيقية
Business economic	377	205	172	2	2	0	375	203	172	اقتصاديات الاعمال
Law	358	250	108	0	0	0	358	250	108	الحقوق
Political sciences	342	202	140	0	0	0	342	202	140	العلوم السياسية
Total morning study	3574	2335	1239	6	6	0	3568	2329	1239	مجموع الدراسات الصباحية
Total university	3574	2335	1239	6	6	0	3568	2329	1239	مجموع الجامعة

عدد الطلبة الناجحين في التعليم الجامعي الاولي في جامعة النهريين موزعين حسب الكلية والجنسية والجنس للعام الدراسي 2017/2016

Number of succeeded students in final exam in academical education of Nahrain university distributed by college ,nationality and gender for 2016/2017

Tabel (35)

جدول (35)

College	المجموع			عرب			عراقيون			الكلية
	Total			Arab			Iraqi's			
	مجموع	اناث	ذكور	مجموع	اناث	ذكور	مجموع	اناث	ذكور	
Total	Female	Male	Total	Female	Male	Total	Female	Male		
<b>Morning study</b>										دراسات صباحية
Medicine	708	418	290	1	1	0	707	417	290	الطب
Pharmaceutics	164	116	48	0	0	0	164	116	48	الصيدلة
Engineering	661	459	202	2	2	0	659	457	202	الهندسة
Information technolgy	294	195	99	1	1	0	293	194	99	هندسة المعلومات
Sciences	371	274	97	0	0	0	371	274	97	العلوم
Applied vitality technics	156	130	26	0	0	0	156	130	26	التقنيات الحيوية التطبيقية
Business economic	359	202	157	2	2	0	357	200	157	اقتصاديات الاعمال
Law	333	238	95	0	0	0	333	238	95	الحقوق
Political sciences	332	201	131	0	0	0	332	201	131	العلوم السياسية
<b>Total morning study</b>	<b>3378</b>	<b>2233</b>	<b>1145</b>	<b>6</b>	<b>6</b>	<b>0</b>	<b>3372</b>	<b>2227</b>	<b>1145</b>	مجموع الدراسات الصباحية
<b>Total university</b>	<b>3378</b>	<b>2233</b>	<b>1145</b>	<b>6</b>	<b>6</b>	<b>0</b>	<b>3372</b>	<b>2227</b>	<b>1145</b>	مجموع الجامعة

الجامعة العراقية

عدد الطلبة المقبولين في التعليم الجامعي الاولي في الجامعة العراقية موزعين حسب الكلية والجنسية والجنس للعام الدراسي 2018/2017

Number of accepted students in academical education of Al-iraqia university distributed by college ,nationality and gender for 2017/2018

Tabel ( 36 )

جدول (36)

College	المجموع Total			عرب Arab			عراقيون Iraqi's			الكلية
	مجموع Total	اناث Female	ذكور Male	مجموع Total	اناث Female	ذكور Male	مجموع Total	اناث Female	ذكور Male	
<b>Morning study</b>										دراسات الصباحية
Medicine	100	48	52	0	0	0	100	48	52	الطب
Dentistry	76	48	28	0	0	0	76	48	28	طب الاسنان
Engineering	174	61	113	0	0	0	174	61	113	الهندسة
Economic and administration	233	108	125	2	0	2	231	108	123	الادارة والاقتصاد
Education Altarmia	704	179	525	0	0	0	704	179	525	التربية الطارمية
Education for girls	559	559	0	0	0	0	559	559	0	التربية للبنات
Literature	677	362	315	0	0	0	677	362	315	الاداب
Media	339	94	245	0	0	0	339	94	245	الاعلام
Law and political sciences	422	231	191	0	0	0	422	231	191	القانون والعلوم السياسية
Islamic sciences	876	447	429	0	0	0	876	447	429	العلوم الاسلامية
<b>Total Morning study</b>	<b>4160</b>	<b>2137</b>	<b>2023</b>	<b>2</b>	<b>0</b>	<b>2</b>	<b>4158</b>	<b>2137</b>	<b>2021</b>	<b>مجموع الدراسات الصباحية</b>
<b>Evening studies</b>										دراسات المسائية
Engineering network	37	10	27	0	0	0	37	10	27	الهندسة
Economic and administration	221	105	116	2	0	2	219	105	114	الادارة والاقتصاد
Education Altarmia	236	99	137	0	0	0	236	99	137	التربية الطارمية
Education for girls	223	223	0	0	0	0	223	223	0	التربية للبنات
Literature	262	136	126	0	0	0	262	136	126	الاداب
Media	258	74	184	0	0	0	258	74	184	الاعلام
Law and political sciences	231	81	150	0	0	0	231	81	150	القانون والعلوم السياسية
Islamic sciences	380	94	286	0	0	0	380	94	286	العلوم الاسلامية
<b>Total evening study</b>	<b>1848</b>	<b>822</b>	<b>1026</b>	<b>2</b>	<b>0</b>	<b>2</b>	<b>1846</b>	<b>822</b>	<b>1024</b>	<b>مجموع الدراسات المسائية</b>
<b>Total university</b>	<b>6008</b>	<b>2959</b>	<b>3049</b>	<b>4</b>	<b>0</b>	<b>4</b>	<b>6004</b>	<b>2959</b>	<b>3045</b>	<b>مجموع الجامعة</b>



عدد الطلبة الموجودين في التعليم الجامعي الاولي في الجامعة العراقية موزعين حسب الكلية والجنسية والجنس للعام الدراسي 2018/2017

Number of existing students in academical education of Al-iraqia university distributed by college ,nationality and gender for 2017/2018

Tabel ( 37 )

جدول (37)

College	المجموع			عرب			عراقيون			الكلية
	Total			Arab			Iraqi's			
	مجموع	اناث	ذكور	مجموع	اناث	ذكور	مجموع	اناث	ذكور	
	Total	Female	Male	Total	Female	Male	Total	Female	Male	
<b>Morning study</b>										الدراسات الصباحية
Medicine	576	356	220	1	1	0	575	355	220	الطب
Dentistry	281	193	88	0	0	0	281	193	88	طب الاسنان
Engineering	474	234	240	1	1	0	473	233	240	الهندسة
Economic and administration	949	403	546	3	0	3	946	403	543	الادارة والاقتصاد
Education Altarmia	2254	729	1525	0	0	0	2254	729	1525	التربية الطارمية
Education for girls	2662	2662	0	1	1	0	2661	2661	0	التربية للبنات
Literature	2634	1381	1253	4	4	0	2630	1377	1253	الاداب
Media	1090	289	801	0	0	0	1090	289	801	الاعلام
Law and political sciences	2050	1117	933	1	1	0	2049	1116	933	القانون والعلوم السياسية
Islamic sciences	2568	1305	1263	0	0	0	2568	1305	1263	العلوم الاسلامية
<b>Total Morning study</b>	<b>15538</b>	<b>8669</b>	<b>6869</b>	<b>11</b>	<b>8</b>	<b>3</b>	<b>15527</b>	<b>8661</b>	<b>6866</b>	مجموع الدراسات الصباحية
<b>Evening studies</b>										الدراسات المسائية
Engineering	472	186	286	1	0	1	471	186	285	الهندسة
Economic and administration	967	482	485	2	0	2	965	482	483	الادارة والاقتصاد
Education Altarmia	596	232	364	0	0	0	596	232	364	التربية الطارمية
Education for girls	818	818	0	1	1	0	817	817	0	التربية للبنات
Literature	805	379	426	0	0	0	805	379	426	الاداب
Media	893	243	650	3	1	2	890	242	648	الاعلام
Law and political sciences	1350	458	892	0	0	0	1350	458	892	القانون والعلوم السياسية
Islamic sciences	951	249	702	0	0	0	951	249	702	العلوم الاسلامية
<b>Total evening study</b>	<b>6852</b>	<b>3047</b>	<b>3805</b>	<b>7</b>	<b>2</b>	<b>5</b>	<b>6845</b>	<b>3045</b>	<b>3800</b>	مجموع الدراسات المسائية
<b>Total university</b>	<b>22390</b>	<b>11716</b>	<b>10674</b>	<b>18</b>	<b>10</b>	<b>8</b>	<b>22372</b>	<b>11706</b>	<b>10666</b>	مجموع الجامعة

عدد أعضاء الهيئة التدريسية في التعليم الجامعي الأولي في الجامعة العراقية موزعين حسب الكلية والجنسية والجنس للعام الدراسي 2018/2017

Number of teaching staff in academical education of Al-iraqia university distributed by college ,nationality and gender for 2017/2018

Tabel (38 )

جدول (38)

College	المجموع			عرب			عراقيون			الكلية
	مجموع	اناث	ذكور	مجموع	اناث	ذكور	مجموع	اناث	ذكور	
	Total	Female	Male	Total	Female	Male	Total	Female	Male	
Morning study										دراسات صباحية
Medicine	91	36	55	0	0	0	91	36	55	الطب
Dentistry	21	14	7	0	0	0	21	14	7	طب الاسنان
Engineering	58	15	43	0	0	0	58	15	43	الهندسة
Economic and administration	61	17	44	0	0	0	61	17	44	الادارة والاقتصاد
Education Altarmia	110	20	90	0	0	0	110	20	90	التربية الطارمية
Education for girls	149	104	45	0	0	0	149	104	45	التربية للبنات
Literature	142	19	123	0	0	0	142	19	123	الاداب
Media	51	11	40	0	0	0	51	11	40	الاعلام
Law	79	29	50	0	0	0	79	29	50	القانون والعلوم السياسية
Islamic scence	158	5	153	0	0	0	158	5	153	العلوم الاسلامية
Islamic studies researches center	19	7	12	0	0	0	19	7	12	مركز بحوث الدراسات الاسلامية
Canter for continuing Education and Information technology	2	1	1	0	0	0	2	1	1	مركز التعليم المستمر وتقنيات المعلوماتية
Computer centre	2	0	2	0	0	0	2	0	2	مركز الحاسبة
Headship of university	14	5	9	0	0	0	14	5	9	رئاسة الجامعة
Total Morning study	957	283	674	0	0	0	957	283	674	مجموع الدراسات الصباحية
Total university	957	283	674	0	0	0	957	283	674	مجموع الجامعة

عدد الطلبة العراقيين الراسبين والمؤجلين والتاركين في التعليم الجامعي الاولي في الجامعة العراقية موزعين حسب الكلية والجنس للعام الدراسي 2017/2016

Number of Iraqi failures ,postponed and leaving students in academical education of Al-Iraqia university distributed by college and gender for 2016/2017

Tabel ( 39 )

جدول (39)

College	المجموع			تاركون			مؤجلون			راسبون			الكلية
	Total			Leaving			Postponed			Failures			
	مجموع	اناث	ذكور	مجموع	اناث	ذكور	مجموع	اناث	ذكور	مجموع	اناث	ذكور	
	Total	Female	Male	Total	Female	Male	Total	Female	Male	Total	Female	Male	
<b>Morning study</b>													دراسات الصباحية
Medicine	36	25	11	0	0	0	4	3	1	32	22	10	الطب
Dentistry	7	4	3	0	0	0	3	3	0	4	1	3	طب الاسنان
Engineering	42	20	22	0	0	0	16	8	8	26	12	14	الهندسة
Economic and administration	230	58	172	33	10	23	26	11	15	171	37	134	الادارة والاقتصاد
Education Altarmia	758	251	507	205	60	145	70	21	49	483	170	313	التربية الطارمية
Education for girls	336	336	0	18	18		85	85	0	233	233	0	التربية للبنات
Literature	509	273	236	21	7	14	27	14	13	461	252	209	الاداب
Media	188	36	152	61	12	49	26	3	23	101	21	80	الاعلام
Law and political sciences	291	106	185	0	0	0	11	5	6	280	101	179	القانون والعلوم السياسية
Islamic sciences	537	244	293	283	128	155	60	26	34	194	90	104	العلوم الاسلامية
<b>Total morning studies</b>	<b>2934</b>	<b>1353</b>	<b>1581</b>	<b>621</b>	<b>235</b>	<b>386</b>	<b>328</b>	<b>179</b>	<b>149</b>	<b>1985</b>	<b>939</b>	<b>1046</b>	مجموع الدراسات الصباحية
<b>Evening studies</b>													دراسات المسائية
Engineering	51	17	34	0	0	0	2	1	1	49	16	33	الهندسة
Economic and administration	202	72	130	0	0	0	5	3	2	197	69	128	الادارة والاقتصاد
Education Altarmia	67	17	50	19	7	12	1	0	1	47	10	37	التربية الطارمية
Education for girls	102	102	0	10	10	0	5	5	0	87	87	0	التربية للبنات
Literature	260	111	149	28	4	24	12	7	5	220	100	120	الاداب
Media	278	48	230	124	33	91	7	1	6	147	14	133	الاعلام
Law and political sciences	278	59	219	0	0	0	11	2	9	267	57	210	القانون والعلوم السياسية
Literature	110	31	79	33	12	21	4	0	4	73	19	54	العلوم الاسلامية
<b>Total evening study</b>	<b>1348</b>	<b>457</b>	<b>891</b>	<b>214</b>	<b>66</b>	<b>148</b>	<b>47</b>	<b>19</b>	<b>28</b>	<b>1087</b>	<b>372</b>	<b>715</b>	مجموع الدراسات المسائية
<b>Total university</b>	<b>4282</b>	<b>1810</b>	<b>2472</b>	<b>835</b>	<b>301</b>	<b>534</b>	<b>375</b>	<b>198</b>	<b>177</b>	<b>3072</b>	<b>1311</b>	<b>1761</b>	مجموع الجامعة

عدد الطلبة العرب الراسبين والمؤجلين والتاركين في التعليم الجامعي الاولي في الجامعة العراقية موزعين حسب الكلية والجنس للعام الدراسي 2016/2017

Number of Arab failures ,postponed and leaving students in academical education of Al-Iraqia university distributed by college and gender for 2016/2017

Tabel ( 40 )

جدول (40)

College	المجموع			تاركون			مؤجلون			راسبون			الكلية
	Total			Leaving			Postponed			Failures			
	مجموع	اناث	ذكور	مجموع	اناث	ذكور	مجموع	اناث	ذكور	مجموع	اناث	ذكور	
	Total	Female	Male	Total	Female	Male	Total	Female	Male	Total	Female	Male	
<b>Morning study</b>													دراسات الصباحية
Education Altarmia	1	1	0	0	0	0	0	0	0	1	1	0	التربية الطارمية
Literature	1	1	0	0	0	0	0	0	0	1	1	0	الاداب
Islamic sciences	1	0	1	0	0	0	0	0	0	1	0	1	العلوم الاسلامية
<b>Total morning studies</b>	<b>3</b>	<b>2</b>	<b>1</b>	<b>0</b>	<b>0</b>	<b>0</b>	<b>0</b>	<b>0</b>	<b>0</b>	<b>3</b>	<b>2</b>	<b>1</b>	مجموع الدراسات الصباحية
<b>Evening studies</b>													دراسات المسائية
Media	1	0	1	0	0	0	0	0	0	1	0	1	الاعلام
<b>Total evening study</b>	<b>1</b>	<b>0</b>	<b>1</b>	<b>0</b>	<b>0</b>	<b>0</b>	<b>0</b>	<b>0</b>	<b>0</b>	<b>1</b>	<b>0</b>	<b>1</b>	مجموع الدراسات المسائية
<b>Total university</b>	<b>4</b>	<b>2</b>	<b>2</b>	<b>0</b>	<b>0</b>	<b>0</b>	<b>0</b>	<b>0</b>	<b>0</b>	<b>4</b>	<b>2</b>	<b>2</b>	مجموع الجامعة

عدد الطلبة المشتركين في الامتحان النهائي في التعليم الجامعي الاولي في الجامعة العراقية موزعين حسب الكلية والجنسية والجنس للعام الدراسي 2016/2017  
 Number of participated students in final exam in academical education of Al-Iraqia university distributed by college ,nationality and gender for 2016/2017

Tabel ( 41 )

جدول (41)

College	المجموع			عرب			عراقيون			الكلية
	مجموع	اناث	ذكور	مجموع	اناث	ذكور	مجموع	اناث	ذكور	
	Total	Female	Male	Total	Female	Male	Total	Female	Male	
<b>Morning study</b>										دراسات الصباحية
Medicine	536	342	194	1	1	0	535	341	194	الطب
Dentistry	185	131	54	0	0	0	185	131	54	طب الاسنان
Engineering	329	197	132	1	1	0	328	196	132	الهندسة
Economic and administration	906	374	532	3	0	3	903	374	529	الادارة والاقتصاد
Education Altarmia	1751	605	1146	0	0	0	1751	605	1146	التربية الطارمية
Education for girls	2436	2436	0	1	1	0	2435	2435	0	التربية للبنات
Arts	2253	1161	1092	5	5	0	2248	1156	1092	الاداب
Media	755	215	540	0	0	0	755	215	540	الاعلام
Law and political sciences	1872	1038	834	1	1	0	1871	1037	834	القانون والعلوم السياسية
Islamic sciences	2083	1145	938	0	0	0	2083	1145	938	العلوم الاسلامية
<b>Total Morning study</b>	<b>13106</b>	<b>7644</b>	<b>5462</b>	<b>12</b>	<b>9</b>	<b>3</b>	<b>13094</b>	<b>7635</b>	<b>5459</b>	مجموع الدراسات الصباحية
<b>Evening studies</b>										دراسات مسائية
Engineering	469	188	281	1	0	1	468	188	280	الهندسة
Economic and administration	900	453	447	0	0	0	900	453	447	الادارة والاقتصاد
Education Altarmia	418	151	267	0	0	0	418	151	267	التربية الطارمية
Education for girls	667	667	0	1	1	0	666	666	0	التربية للبنات
Literature	584	250	334	0	0	0	584	250	334	الاداب
Media	663	211	452	3	1	2	660	210	450	الاعلام
Law and political sciences	1212	422	790	0	0	0	1212	422	790	القانون والعلوم السياسية
Islamic sciences	596	157	439	0	0	0	596	157	439	العلوم الاسلامية
<b>Total evening study</b>	<b>5509</b>	<b>2499</b>	<b>3010</b>	<b>5</b>	<b>2</b>	<b>3</b>	<b>5504</b>	<b>2497</b>	<b>3007</b>	مجموع الدراسات المسائية
<b>Total university</b>	<b>18615</b>	<b>10143</b>	<b>8472</b>	<b>17</b>	<b>11</b>	<b>6</b>	<b>18598</b>	<b>10132</b>	<b>8466</b>	مجموع الجامعة

عدد الطلبة الناجحين في التعليم الجامعي الاولي في الجامعة العراقية موزعين حسب الكلية والجنسية والجنس للعام الدراسي 2017/2016

Number of succeeded students in final exam in academical education of Al-Iraqia university distributed by college ,nationality and gender for 2016/2017

Tabel ( 42 )

جدول (42)

College	المجموع			عرب			عراقيون			الكلية
	مجموع Total	اناث Female	ذكور Male	مجموع Total	اناث Female	ذكور Male	مجموع Total	اناث Female	ذكور Male	
<b>Morning study</b>										دراسات الصباحية
Medicine	507	321	186	1	1	0	506	320	186	الطب
Dentistry	181	130	51	0	0	0	181	130	51	طب الاسنان
Engineering	316	193	123	1	1	0	315	192	123	الهندسة
Economic and administration	820	353	467	3	0	3	817	353	464	الادارة والاقتصاد
Education Altarmia	1612	584	1028	0	0	0	1612	584	1028	التربية الطارمية
Education for girls	2352	2352	0	1	1	0	2351	2351	0	التربية للبنات
Literature	1936	990	946	4	4	0	1932	986	946	الاداب
Media	709	214	495	0	0	0	709	214	495	الاعلام
Law and political sciences	1598	938	660	1	1	0	1597	937	660	القانون والعلوم السياسية
Islamic sciences	1997	1111	886	0	0	0	1997	1111	886	العلوم الاسلامية
<b>Total Morning study</b>	<b>12028</b>	<b>7186</b>	<b>4842</b>	<b>11</b>	<b>8</b>	<b>3</b>	<b>12017</b>	<b>7178</b>	<b>4839</b>	مجموع الدراسات الصباحية
<b>Evening studies</b>										دراسات مسائية
Engineering	433	176	257	1	0	1	432	176	256	الهندسة
Economic and administration	789	411	378	0	0	0	789	411	378	الادارة والاقتصاد
Education Altarmia	390	146	244	0	0	0	390	146	244	التربية الطارمية
Education for girls	626	626	0	1	1	0	625	625	0	التربية للبنات
Literature	500	204	296	0	0	0	500	204	296	الاداب
Media	603	207	396	2	1	1	601	206	395	الاعلام
Law and political sciences	945	365	580	0	0	0	945	365	580	القانون والعلوم السياسية
Islamic sciences	562	154	408	0	0	0	562	154	408	العلوم الاسلامية
<b>Total evening study</b>	<b>4848</b>	<b>2289</b>	<b>2559</b>	<b>4</b>	<b>2</b>	<b>2</b>	<b>4844</b>	<b>2287</b>	<b>2557</b>	مجموع الدراسات المسائية
<b>Total university</b>	<b>16876</b>	<b>9475</b>	<b>7401</b>	<b>15</b>	<b>10</b>	<b>5</b>	<b>16861</b>	<b>9465</b>	<b>7396</b>	مجموع الجامعة

جامعة الموصل

عدد الطلبة المقبولين في التعليم الجامعي الاولي في جامعة الموصل موزعين حسب الكلية والجنسية والجنس للعام الدراسي 2018/2017

Number of accepted students in academical teaching of Al-Mosul university distributed by college ,nationality and gender for 2017/2018

Tabel(43)

جدول (43)

College	المجموع			عرب			عراقيون			الكلية
	مجموع Total	اناث Female	ذكور Male	مجموع Total	اناث Female	ذكور Male	مجموع Total	اناث Female	ذكور Male	
Morning study										دراسات صباحية
Medicine	369	249	120	0	0	0	369	249	120	الطب
Dentistry	221	143	78	0	0	0	221	143	78	طب الاسنان
Pharmaceutics	262	194	68	0	0	0	262	194	68	الصيدلة
Nursing	255	209	46	0	0	0	255	209	46	التمريض
Engineering	785	263	522	0	0	0	785	263	522	الهندسة
Petroleum &mineralogy engineering	110	37	73	0	0	0	110	37	73	هندسة النفط والتعدين
Agriculture	454	222	232	0	0	0	454	222	232	الزراعة والغابات
Veterinary	92	34	58	0	0	0	92	34	58	الطب البيطري
Science	536	314	222	0	0	0	536	314	222	العلوم
Environment	274	114	160	0	0	0	274	114	160	البيئة
Computer science and math	375	208	167	0	0	0	375	208	167	علوم الحاسوب وتكنولوجيا المعلومات
Economic and administration	1457	388	1069	0	0	0	1457	388	1069	الادارة والاقتصاد
Human science	1577	611	966	0	0	0	1577	611	966	التربية للعلوم الانسانية
Pure sciences	1039	440	599	0	0	0	1039	440	599	التربية للعلوم الصرفة
Education for girls	711	711	0	0	0	0	711	711	0	التربية للبنات
Basic education	1343	486	857	1	1	0	1342	485	857	التربية الاساسية
Athletic education	280	36	244	0	0	0	280	36	244	التربية البدنية وعلوم الرياضة
Literature	738	279	459	0	0	0	738	279	459	الاداب
Archology	239	104	135	0	0	0	239	104	135	الاثار
Law	600	152	448	1	1	0	599	151	448	الحقوق
Political science	112	42	70	0-	0	0	112	42	70	العلوم السياسية
Fine arts	150	77	73	1-	0	0	150	77	73	الفنون الجميلة
Islamic sciences	441	200	241	2-	0	0	441	200	241	العلوم الاسلامية
Total morning studies	12420	5513	6907	2	2	0	12418	5511	6907	مجموع الدراسات الصباحية



Tabel(43) cont.

تابع جدول (43)

College	المجموع			عرب			عراقيون			الكلية
	Total			Arab			Iraqi's			
	مجموع	اناث	ذكور	مجموع	اناث	ذكور	مجموع	اناث	ذكور	
	Total	Female	Male	Total	Female	Male	Total	Female	Male	
Evening studies										دراسات مسائية
Nursing	175	25	150	0	0	0	175	25	150	التمريض
Computer science and math	33	12	21	0	0	0	33	12	21	علوم الحاسوب وتكنولوجيا المعلومات
Economic and administration	390	74	316	0	0	0	390	74	316	الادارة والاقتصاد
Human science	450	210	240	0	0	0	450	210	240	التربية للعلوم الانسانية
Basic education	424	133	291	0	0	0	424	133	291	التربية الاساسية
Literature	162	36	126	1	1	0	161	35	126	الاداب
Law	356	37	319	0	0	0	356	37	319	الحقوق
Fine arts	70	28	42	0	0	0	70	28	42	الفنون الجميلة
Islamic sciences	52	18	34	0	0	0	52	18	34	العلوم الاسلامية
Total Evening studies	2112	573	1539	1	1	0	2111	572	1539	مجموع الدراسات المسائية
Total university	14532	6086	8446	3	3	0	14529	6083	8446	مجموع الجامعة

عدد الطلبة الموجودين في التعليم الجامعي الاولي في جامعة الموصل موزعين حسب الكلية والجنسية والجنس للعام الدراسي 2018/2017

Number of existing students in academical teaching of Al-Mosul university distributed by college,nationality and gender for 2017/2018  
Tabel(44) جدول (44)

College	المجموع Total			عرب Arab			عراقيون Iraqi's			الكلية
	مجموع Total	اناث Female	ذكور Male	مجموع Total	اناث Female	ذكور Male	مجموع Total	اناث Female	ذكور Male	
Morning study										دراسات صباحية
Medicine	1236	761	475	0	0	0	1236	761	475	الطب
Dentistry	687	433	254	0	0	0	687	433	254	طب الاسنان
Pharmaceutics	778	522	256	0	0	0	778	522	256	الصيدلة
Nursing	638	457	181	0	0	0	638	457	181	التمريض
Engineering	1924	790	1134	0	0	0	1924	790	1134	الهندسة
Petroleum &mineralogy engineering	423	141	282	0	0	0	423	141	282	هندسة النفط والتعدين
Agriculture	1487	677	810	0	0	0	1487	677	810	الزراعة والغابات
Veterinary	352	124	228	0	0	0	352	124	228	الطب البيطري
Science	1693	864	829	0	0	0	1693	864	829	العلوم
Environment	508	212	296	0	0	0	508	212	296	البيئة
Computer science and math	1055	495	560	0	0	0	1055	495	560	علوم الحاسوب وتكنولوجيا المعلومات
Economic and administration	3268	781	2487	0	0	0	3268	781	2487	الادارة والاقتصاد
Human science	4841	1749	3092	0	0	0	4841	1749	3092	التربية للعلوم الانسانية
Pure sciences	2256	839	1417	0	0	0	2256	839	1417	التربية للعلوم الصرفة
Education for girls	1309	1309	0	0	0	0	1309	1309	0	التربية للبنات
Basic education	3034	969	2065	2	1	1	3032	968	2064	التربية الاساسية
Athletic education	679	67	612	0	0	0	679	67	612	التربية البدنية وعلوم الرياضة
Literature	1631	523	1108	0	0	0	1631	523	1108	الاداب
Archology	579	231	348	0	0	0	579	231	348	الاثار
Law	1037	267	770	1	1	0	1036	266	770	الحقوق
Political science	230	75	155	0	0	0	230	75	155	العلوم السياسية
Fine arts	344	162	182	0	0	0	344	162	182	الفنون الجميلة
Islamic sciences	1063	457	606	0	0	0	1063	457	606	العلوم الاسلامية
<b>Total morning studies</b>	<b>31052</b>	<b>12905</b>	<b>18147</b>	<b>3</b>	<b>2</b>	<b>1</b>	<b>31049</b>	<b>12903</b>	<b>18146</b>	<b>مجموع الدراسات الصباحية</b>

Tabel(44) cont.

تابع جدول (44)

College	المجموع			عرب			عراقيون			الكلية
	مجموع	اناث	ذكور	مجموع	اناث	ذكور	مجموع	اناث	ذكور	
	Total	Female	Male	Total	Female	Male	Total	Female	Male	
Evening studies										دراسات مسائية
Nursing	401	27	374	0	0	0	401	27	374	التمريض
Computer science and math	162	46	116	0	0	0	162	46	116	علوم الحاسوب وتكنولوجيا المعلومات
Economic and administration	1485	277	1208	0	0	0	1485	277	1208	الادارة والاقتصاد
Human science	1132	467	665	0	0	0	1132	467	665	التربية للعلوم الانسانية
Pure sciences	3	0	3	0	0	0	3	0	3	التربية للعلوم الصرفة
Basic education	424	133	291	0	0	0	424	133	291	التربية الاساسية
Literature	633	151	482	1	1	0	632	150	482	الاداب
Law	438	47	391	0	0	0	438	47	391	الحقوق
Fine arts	70	28	42	0	0	0	70	28	42	الفنون الجميلة
Islamic sciences	206	61	145	0	0	0	206	61	145	العلوم الاسلامية
Total Evening studies	4954	1237	3717	1	1	0	4953	1236	3717	مجموع الدراسات المسائية
Total university	36006	14142	21864	4	3	1	36002	14139	21863	مجموع الجامعة

عدد أعضاء الهيئة التدريسية في التعليم الجامعي الأولي في جامعة الموصل موزعين حسب الكلية والجنسية والجنس للعام الدراسي 2018/2017

Number of teaching staff in academical education of Al-Mosul university distributed by college ,nationality and gender for 2017/2018  
Tabel(45) جدول (45)

College	المجموع Total			عرب Arab			عراقيون Iraqi's			الكلية
	مجموع Total	اناث Female	ذكور Male	مجموع Total	اناث Female	ذكور Male	مجموع Total	اناث Female	ذكور Male	
Morning study										دراسات صباحية
Medicine	204	98	106	0	0	0	204	98	106	الطب
Dentistry	216	109	107	0	0	0	216	109	107	طب الاسنان
Pharmaceutics	100	43	57	0	0	0	100	43	57	الصيدلة
Nursing	49	19	30	0	0	0	49	19	30	التمريض
Engineering	386	95	291	1	1	0	385	94	291	الهندسة
Petroleum &mineralogy engineering	29	1	28	0	0	0	29	1	28	هندسة النفط والتعدين
Agriculture	292	79	213	0	0	0	292	79	213	الزراعة والغابات
Veterinary	173	79	94	0	0	0	173	79	94	الطب البيطري
Science	422	223	199	0	0	0	422	223	199	العلوم
Environment	61	23	38	0	0	0	61	23	38	البيئة
Computer science and math	249	144	105	1	0	1	248	144	104	علوم الحاسوب وتكنولوجيا المعلومات
Economic and administration	235	90	145	0	0	0	235	90	145	الادارة والاقتصاد
Human science	272	89	183	1	1	0	271	88	183	التربية للعلوم الانسانية
Pure sciences	324	150	174	0	0	0	324	150	174	التربية للعلوم الصرفة
Education for girls	127	83	44	0	0	0	127	83	44	التربية للبنات
Basic education	217	86	131	0	0	0	217	86	131	التربية الاساسية
Athletic education	124	16	108	0	0	0	124	16	108	التربية البدنية وعلوم الرياضة
Literature	332	123	209	0	0	0	332	123	209	الاداب
Archology	80	27	53	0	0	0	80	27	53	الاثار
Law	112	44	68	1	1	0	111	43	68	الحقوق
Political science	58	15	43	0	0	0	58	15	43	العلوم السياسية
Fine arts	47	10	37	0	0	0	47	10	37	الفنون الجميلة

Tabel(45) cont.

تابع جدول (45)

College	المجموع			عرب			عراقيون			الكلية
	Total			Arab			Iraqi's			
	مجموع	اناث	ذكور	مجموع	اناث	ذكور	مجموع	اناث	ذكور	
	Total	Female	Male	Total	Female	Male	Total	Female	Male	
Islamic sciences	47	14	33	0	0	0	47	14	33	العلوم الاسلامية
Center of regionalism studies	22	6	16	0	0	0	22	6	16	مركز الدراسات الاقليمية
Center of dams & watershed resources research	16	2	14	0	0	0	16	2	14	مركز بحوث السدود والموارد المائية
Center of fumbling attorney researchs	17	3	14	0	0	0	17	3	14	مركز أبحاث التحسس الثاني
Researches center for environment and pollution control	6	2	4	0	0	0	6	2	4	مركز بحوث البيئة والسيطرة على التلوث
Central library	10	5	5	0	0	0	10	5	5	المكتبة المركزية
Ibn Al Haitham Center for Printing	1	0	1	0	0	0	1	0	1	دار ابن الهيثم للطباعة
Al mosul studies center	13	5	8	1	1	0	12	4	8	مركز دراسات الموصل
Computer center	15	6	9	0	0	0	15	6	9	مركز الحاسبة
University headqarter	18	3	15	0	0	0	18	3	15	رئاسة الجامعة
Total morning studies	4274	1692	2582	5	4	1	4269	1688	2581	مجموع الدراسات الصباحية
Evening studies										دراسات مسائية
Literature	8	3	5	0	0	0	8	3	5	الاداب
Total Evening studies	8	3	5	0	0	0	8	3	5	مجموع الدراسات المسائية
Total university	4282	1695	2587	5	4	1	4277	1691	2586	مجموع الجامعة

عدد الطلبة العراقيين الراسبين والمؤجلين والتاركين في التعليم الجامعي الاولي في جامعة الموصل موزعين حسب الكلية والجنس للعام الدراسي 2016/2017

Number of failures ,postponed and leaving students in academical teaching of Al-Mosul university distributed by college and gender for 2016/2017

Tabel (46)

جدول (46)

College	المجموع			تاركون			مؤجلون			راسبون			الكلية
	مجموع	اناث	ذكور	Leaving			Postponed			Failures			
				مجموع	اناث	ذكور	مجموع	اناث	ذكور	مجموع	اناث	ذكور	
Total	Female	Male	Total	Female	Male	Total	Female	Male	Total	Female	Male		
Morning study													دراسات صباحية
Medicine	89	54	35	0	0	0	1	0	1	88	54	34	الطب
Dentistry	39	20	19	0	0	0	3	1	2	36	19	17	طب الاسنان
Pharmaceutics	60	39	21	0	0	0	4	3	1	56	36	20	الصيدلة
Nursing	88	72	16	64	55	9	16	11	5	8	6	2	التمريض
Engineering	460	208	252	26	12	14	174	82	92	260	114	146	الهندسة
Petroleum &mineralogy engineering	95	32	63	30	10	20	6	2	4	59	20	39	هندسة النفط والتعدين
Agriculture	73	20	53	0	0	0	8	4	4	65	16	49	الزراعة والغابات
Veterinary	127	34	93	18	6	12	25	5	20	84	23	61	الطب البيطري
Science	189	61	128	0	0	0	45	25	20	144	36	108	العلوم
Environment	19	4	15	0	0	0	0	0	0	19	4	15	البيئة
Computer science and math	127	31	96	0	0	0	17	3	14	110	28	82	علوم الحاسوب وتكنولوجيا المعلومات
Economic and administration	295	58	237	0	0	0	136	38	98	159	20	139	الادارة والاقتصاد
Human science	149	50	99	0	0	0	111	35	76	38	15	23	التربية للعلوم الانسانية
Pure sciences	202	64	138	0	0	0	36	11	25	166	53	113	التربية للعلوم الصرفة
Education for girls	188	188	0	0	0	0	40	40	0	148	148	0	التربية للبنات
Basic education	109	25	84	0	0	0	18	3	15	91	22	69	التربية الاساسية
Athletic education	37	0	37	1	0	1	22	0	22	14	0	14	التربية البدنية وعلوم الرياضة
Literature	248	63	185	0	0	0	89	11	78	159	52	107	الاداب
Archology	40	11	29	3	1	2	16	6	10	21	4	17	الاثار
Law	41	5	36	0	0	0	0	0	0	41	5	36	الحقوق
Political science	47	14	33	0	0	0	21	7	14	26	7	19	العلوم السياسية
Fine arts	17	10	7	0	0	0	16	9	7	1	1	0	الفنون الجميلة
Islamic sciences	58	27	31	0	0	0	10	5	5	48	22	26	العلوم الاسلامية
Total morning studies	2797	1090	1707	142	84	58	814	301	513	1841	705	1136	مجموع الدراسات الصباحية

Tabel (46) cont.

تابع جدول (46)

College	المجموع			تاركون			مؤجلون			راسيون			الكلية
	Total			Leaving			Postponed			Failures			
	مجموع	اناث	ذكور	مجموع	اناث	ذكور	مجموع	اناث	ذكور	مجموع	اناث	ذكور	
	Total	Female	Male	Total	Female	Male	Total	Female	Male	Total	Female	Male	
Evening studies													دراسات مسائية
Nursing	17	0	17	0	0	0	7	0	7	10	0	10	التمريض
Computer science and math	57	12	45	0	0	0	4	0	4	53	12	41	علوم الحاسوب وتكنولوجيا المعلومات
Economic and administration	190	27	163	0	0	0	81	7	74	109	20	89	الادارة والاقتصاد
Human science	5	2	3	0	0	0	0	0	0	5	2	3	التربية للعلوم الانسانية
Literature	123	23	100	0	0	0	32	9	23	91	14	77	الاداب
Islamic sciences	5	2	3	0	0	0	0	0	0	5	2	3	العلوم الاسلامية
Total Evening studies	397	66	331	0	0	0	124	16	108	273	50	223	مجموع الدراسات المسائية
Total university	3194	1156	2038	142	84	58	938	317	621	2114	755	1359	مجموع الجامعة

عدد الطلبة المشتركين في الامتحان النهائي في التعليم الجامعي الاولي في جامعة الموصل موزعين حسب الكلية والجنسية والجنس للعام الدراسي 2017/2016

Number of participated students in final exam in academical teaching of Al-Mosul university distributed by college,nationality and gender for 2016/2017

Tabel(47)

جدول (47)

College	المجموع			عرب			عراقيون			الكلية
	مجموع	اناث	ذكور	مجموع	اناث	ذكور	مجموع	اناث	ذكور	
Morning study										دراسات صباحية
Medicine	1084	604	480	0	0	0	1084	604	480	الطب
Dentistry	604	349	255	0	0	0	604	349	255	طب الاسنان
Pharmaceutics	609	386	223	0	0	0	609	386	223	الصيدلة
Nursing	481	320	161	0	0	0	481	320	161	التمريض
Engineering	1339	625	714	0	0	0	1339	625	714	الهندسة
Petroieum &minneralogy Engineering	322	108	214	0	0	0	322	108	214	هندسة النفط والتعدين
Agriculture	496	197	299	0	0	0	496	197	299	الزراعة والغابات
Veterinary	320	107	213	0	0	0	320	107	213	الطب البيطري
Science	914	374	540	0	0	0	914	374	540	العلوم
Environment	258	107	151	0	0	0	258	107	151	البيئة
Computer science and math	905	377	528	0	0	0	905	377	528	علوم الحاسوب وتكنولوجيا المعلومات
Economic and administration	2221	502	1719	0	0	0	2221	502	1719	الادارة والاقتصاد
Human science	4013	1471	2542	0	0	0	4013	1471	2542	التربية للعلوم الانسانية
Pure sciences	1487	537	950	0	0	0	1487	537	950	التربية للعلوم الصرفة
Education for girls	800	800	0	0	0	0	800	800	0	التربية للبنات
Basic education	2191	686	1505	1	0	1	2190	686	1504	التربية الاساسية
Athletic education	440	39	401	0	0	0	440	39	401	التربية البدنية وعلوم الرياضة
Literature	950	271	679	0	0	0	950	271	679	الاداب
Archology	404	155	249	0	0	0	404	155	249	الاثار
Law	396	97	299	0	0	0	396	97	299	الحقوق
Political science	168	54	114	0	0	0	168	54	114	العلوم السياسية
Fine arts	247	106	141	0	0	0	247	106	141	الفنون الجميلة
Islamic sciences	713	285	428	0	0	0	713	285	428	العلوم الاسلامية
Total morning studies	21362	8557	12805	1	0	1	21361	8557	12804	مجموع الدراسات الصباحية



Tabel(47) cont.

تابع جدول (47)

College	المجموع			عرب			عراقيون			الكلية
	Total			Arab			Iraqi's			
	مجموع	اناث	ذكور	مجموع	اناث	ذكور	مجموع	اناث	ذكور	
	Total	Female	Male	Total	Female	Male	Total	Female	Male	
Evening studies										دراسات مسائية
Nursing	225	2	223	0	0	0	225	2	223	التمريض
Computer science and math	152	44	108	0	0	0	152	44	108	علوم الحاسوب وتكنولوجيا المعلومات
Economic and administration	1323	254	1069	0	0	0	1323	254	1069	الادارة والاقتصاد
Human science	637	259	378	0	0	0	637	259	378	التربية للعلوم الانسانية
Pure sciences	3	0	3	0	0	0	3	0	3	التربية للعلوم الصرفة
Literature	467	115	352	0	0	0	467	115	352	الاداب
Law	82	10	72	0	0	0	82	10	72	الحقوق
Islamic sciences	170	51	119	0	0	0	170	51	119	العلوم الاسلامية
Total Evening studies	3059	735	2324	0	0	0	3059	735	2324	مجموع الدراسات المسائية
Total university	24421	9292	15129	1	0	1	24420	9292	15128	مجموع الجامعة

عدد الطلبة الناجحين في التعليم الجامعي الاولي في جامعة الموصل موزعين حسب الكلية والجنسية والجنس للعام الدراسي 2017/2016

Number of succeeded students in final exam in academical teaching of Al-Mosul university distributed by college ,nationality and gender for 2016/2017

Tabel(48) cont.

جدول (48)

College	المجموع Total			عرب Arab			عراقيون Iraqi's			الكلية
	مجموع Total	اناث Female	ذكور Male	مجموع Total	اناث Female	ذكور Male	مجموع Total	اناث Female	ذكور Male	
<b>Morning study</b>										دراسات صباحية
Medicine	996	550	446	0	0	0	996	550	446	الطب
Dentistry	576	334	242	0	0	0	576	334	242	طب الاسنان
Pharmaceutics	553	350	203	0	0	0	553	350	203	الصيدلة
Nursing	473	314	159	0	0	0	473	314	159	التمريض
Engineering	1079	511	568	0	0	0	1079	511	568	الهندسة
Petroleum &mineralogy engineering	263	88	175	0	0	0	263	88	175	هندسة النفط والتعدين
Agriculture	431	181	250	0	0	0	431	181	250	الزراعة والغابات
Veterinary	236	84	152	0	0	0	236	84	152	الطب البيطري
Science	779	340	439	0	0	0	779	340	439	العلوم
Environment	239	103	136	0	0	0	239	103	136	البيئة
Computer science and math	816	356	460	0	0	0	816	356	460	علوم الحاسوب وتكنولوجيا المعلومات
Economic and administration	2062	482	1580	0	0	0	2062	482	1580	الادارة والاقتصاد
Human science	3975	1456	2519	0	0	0	3975	1456	2519	التربية للعلوم الانسانية
Pure sciences	1341	486	855	0	0	0	1341	486	855	التربية للعلوم الصرفة
Education for girls	652	652	0	0	0	0	652	652	0	التربية للبنات
Basic education	2120	669	1451	1	0	1	2119	669	1450	التربية الاساسية
Athletic education	428	39	389	0	0	0	428	39	389	التربية البدنية وعلوم الرياضة
Literature	933	265	668	0	0	0	933	265	668	الاداب
Archology	401	155	246	0	0	0	401	155	246	الاثار
Law	355	92	263	0	0	0	355	92	263	الحقوق
Political science	145	49	96	0	0	0	145	49	96	العلوم السياسية
Fine arts	247	106	141	0	0	0	247	106	141	الفنون الجميلة
Islamic sciences	685	277	408	0	0	0	685	277	408	العلوم الاسلامية
<b>Total morning studies</b>	<b>19785</b>	<b>7939</b>	<b>11846</b>	<b>1</b>	<b>0</b>	<b>1</b>	<b>19784</b>	<b>7939</b>	<b>11845</b>	<b>مجموع الدراسات الصباحية</b>

Tabel(48)

تابع جدول (48)

College	المجموع			عرب			عراقيون			الكلية
	مجموع	اناث	ذُكور	مجموع	اناث	ذُكور	مجموع	اناث	ذُكور	
	Total	Female	Male	Total	Female	Male	Total	Female	Male	
Evening studies										دراسات مسائية
Nursing	215	2	213	0	0	0	215	2	213	التمريض
Computer science and math	99	32	67	0	0	0	99	32	67	علوم الحاسوب وتكنولوجيا المعلومات
Economic and administration	1214	234	980	0	0	0	1214	234	980	الإدارة والاقتصاد
Human science	632	257	375	0	0	0	632	257	375	التربية للعلوم الانسانية
Pure sciences	3	0	3	0	0	0	3	0	3	التربية للعلوم الصرفة
Literature	446	113	333	0	0	0	446	113	333	الاداب
Law	82	10	72	0	0	0	82	10	72	الحقوق
Islamic sciences	166	49	117	0	0	0	166	49	117	العلوم الاسلامية
Total Morning study	2857	697	2160	0	0	0	2857	697	2160	مجموع الدراسات المسائية
Total university	22642	8636	14006	1	0	1	22641	8636	14005	مجموع الجامعة

جامعة نينوى

عدد الطلبة المقبولين في التعليم الجامعي الاولي في جامعة نينوى موزعين حسب الكلية والجنسية والجنس للعام الدراسي 2018/2017

Number of accepted students in academic teaching of Nieveh university distributed by college ,nationality and gender for 2017/2018

Table (49)

جدول (49)

College	المجموع			عرب			عراقيون			الكلية
	Total			Arab			Iraqi			
	مجموع	اناث	ذكور	مجموع	اناث	ذكور	مجموع	اناث	ذكور	
	Total	Female	Male	Total	Female	Male	Total	Female	Male	
Morning study										دراسات صباحية
Medicine Of Nieveh	206	125	81	0	0	0	206	125	81	طب نينوى
Electroic Engineering	390	173	217	0	0	0	390	173	217	هندسة الاليكترونيات
Total university	596	298	298	0	0	0	596	298	298	مجموع الجامعة

عدد الطلبة الموجودين في التعليم الجامعي الاولي في جامعة نينوى موزعين حسب الكلية والجنسية والجنس للعام الدراسي 2018/ 2017

Number of accepted students in academic teaching of Nieveh university distributed by college ,nationality and gender for 2017/2018

Table (50)

جدول (50)

College	المجموع			عرب			عراقيون			الكلية
	Total			Arab			Iraqi			
	مجموع	اناث	ذكور	مجموع	اناث	ذكور	مجموع	اناث	ذكور	
	Total	Female	Male	Total	Female	Male	Total	Female	Male	
Morning study										دراسات صباحية
Medicine Of Nieveh	648	347	301	0	0	0	648	347	301	طب نينوى
Electroic Engineering	989	488	501	0	0	0	989	488	501	هندسة الاليكترونيات
Total university	1637	835	802	0	0	0	1637	835	802	مجموع الجامعة

عدد أعضاء الهيئة التدريسية في التعليم الجامعي الاولي في جامعة نينوى موزعين حسب الكلية والجنسية والجنس للعام الدراسي 2018/2017

Number of accepted students in academic teaching of Nieveh university distributed by college ,nationality and gender for 2017/2018

Table (51)

جدول (51)

College	المجموع			عرب			عراقيون			الكلية
	Total			Arab			Iraqi			
	مجموع	اناث	ذكور	مجموع	اناث	ذكور	مجموع	اناث	ذكور	
	Total	Female	Male	Total	Female	Male	Total	Female	Male	
Morning study										دراسات صباحية
Medicine Of Nieveh	107	48	59	0	0	0	107	48	59	طب نينوى
Electroic Engineering	98	20	78	0	0	0	98	20	78	هندسة الاليكترونيات
Total University	205	68	137	0	0	0	205	68	137	مجموع الجامعة

عدد الطلبة العراقيين الراسبين والمؤجلين والتاركين في التعليم الجامعي الاولي في جامعة نينوى موزعين حسب الكلية والجنس للعام الدراسي 2017/2016

Number of students failures, postponed and leaving in academic teaching of Nieveh university distributed by college and gender for 2016/2017

Table (52)

جدول (52)

College	المجموع			تاركون			مؤجلون			راسيون			الكلية
	Total			Leaving			Postponed			Failures			
	مجموع	اناث	ذكور	مجموع	اناث	ذكور	مجموع	اناث	ذكور	مجموع	اناث	ذكور	
	Total	Female	Male	Total	Female	Male	Total	Female	Male	Total	Female	Male	
Morning study													دراسات صباحية
Medicine Of Nieveh	30	13	17	8	4	4	7	1	6	15	8	7	طب نينوى
Electroic Engineering	96	45	51	8	1	7	35	25	10	53	19	34	هندسة الاليكترونيات
Total university	126	58	68	16	5	11	42	26	16	68	27	41	مجموع الجامعة

عدد الطلبة المشتركين في الامتحان النهائي في التعليم الجامعي الاولي في جامعة نينوى موزعين حسب الكلية والجنسية والجنس للعام الدراسي 2017/2016

Number of students participated in the final exam in academic teaching of Nieveh university distributed by college ,nationality and gender for 2016/2017

جدول (53) Table (53)

College	المجموع			عرب			عراقيون			الكلية
	مجموع	Total		مجموع	Arab		مجموع	Iraqi		
		اناث	ذكور		اناث	ذكور		اناث	ذكور	
Total	Female	Male	Total	Female	Male	Total	Female	Male		
Morning study										دراسات صباحية
Medicine Of Nieveh	573	293	280	0	0	0	573	293	280	الطب
Electroic Engineering	440	197	243	0	0	0	440	197	243	هندسة الاليكترونيات
Total university	1013	490	523	0	0	0	1013	490	523	مجموع الجامعة

عدد الطلبة الناجحين في التعليم الجامعي الاولي في جامعة نينوى موزعين حسب الكلية والجنسية والجنس للعام الدراسي 2017/2016

Number of students who passed the final exam in academic teaching of Nieveh university distributed by college ,nationality and gender for 2016/2017

جدول (54) Table (54)

College	المجموع			عرب			عراقيون			الكلية
	مجموع	Total		مجموع	Arab		مجموع	Iraqi		
		اناث	ذكور		اناث	ذكور		اناث	ذكور	
Total	Female	Male	Total	Female	Male	Total	Female	Male		
Morning study										دراسات صباحية
Medicine Of Nieveh	558	285	273	0	0	0	558	285	273	طب نينوى
Electroic Engineering	387	178	209	0	0	0	387	178	209	هندسة الاليكترونيات
Total university	945	463	482	0	0	0	945	463	482	مجموع الجامعة



جامعة الحمدانية

عدد الطلبة المقبولين في التعليم الجامعي الاولي في جامعة الحمدانية موزعين حسب الكلية والجنسية والجنس للعام الدراسي 2018/2017

Number of accepted students in academical teaching of Al-Hamdania university distributed by college ,nationality and gender for 2017/2018

Tabel (55)

جدول (55)

College	المجموع			عرب			عراقيون			الكلية
	Total			Arab			Iraqi's			
	مجموع	اناث	ذكور	مجموع	اناث	ذكور	مجموع	اناث	ذكور	
	Total	Female	Male	Total	Female	Male	Total	Female	Male	
<b>Morning study</b>										دراسات صباحية
Economic and administration	254	38	216	0	0	0	254	38	216	الادارة والاقتصاد
Education	871	191	680	0	0	0	871	191	680	التربية
<b>Total morning study</b>	<b>1125</b>	<b>229</b>	<b>896</b>	<b>0</b>	<b>0</b>	<b>0</b>	<b>1125</b>	<b>229</b>	<b>896</b>	مجموع الدراسات الصباحية
<b>Evening study</b>										دراسات مسائية
Economic and administration	7	4	3	0	0	0	7	4	3	الادارة والاقتصاد
<b>Total evening study</b>	<b>7</b>	<b>4</b>	<b>3</b>	<b>0</b>	<b>0</b>	<b>0</b>	<b>7</b>	<b>4</b>	<b>3</b>	مجموع الدراسات المسائية
<b>Total university</b>	<b>1132</b>	<b>233</b>	<b>899</b>	<b>0</b>	<b>0</b>	<b>0</b>	<b>1132</b>	<b>233</b>	<b>899</b>	مجموع الجامعة

عدد الطلبة الموجودين في التعليم الجامعي الاولي في جامعة الحمدانية موزعين حسب الكلية والجنسية والجنس للعام الدراسي 2018/2017

Number of existing students in academical teaching of Al-Hamdania university distributed by college,nationality and gender for 2017/2018

Tabel (56)

جدول (56)

College	المجموع			عرب			عراقيون			الكلية
	Total			Arab			Iraqi's			
	مجموع	اناث	ذكور	مجموع	اناث	ذكور	مجموع	اناث	ذكور	
	Total	Female	Male	Total	Female	Male	Total	Female	Male	
<b>Morning study</b>										دراسات صباحية
Economic and administration	470	86	384	0	0	0	470	86	384	الادارة والاقتصاد
Education	2091	607	1484	0	0	0	2091	607	1484	التربية
<b>Total morning study</b>	<b>2561</b>	<b>693</b>	<b>1868</b>	<b>0</b>	<b>0</b>	<b>0</b>	<b>2561</b>	<b>693</b>	<b>1868</b>	مجموع الدراسات الصباحية
<b>evening study</b>										دراسات مسائية
Economic and administration	7	4	3	0	0	0	7	4	3	الادارة والاقتصاد
<b>Total evening study</b>	<b>7</b>	<b>4</b>	<b>3</b>	<b>0</b>	<b>0</b>	<b>0</b>	<b>7</b>	<b>4</b>	<b>3</b>	مجموع الدراسات المسائية
<b>Total university</b>	<b>2568</b>	<b>697</b>	<b>1871</b>	<b>0</b>	<b>0</b>	<b>0</b>	<b>2568</b>	<b>697</b>	<b>1871</b>	مجموع الجامعة

عدد أعضاء الهيئة التدريسية في التعليم الجامعي الأولي في جامعة الحمدانية موزعين حسب الكلية والجنسية والجنس للعام الدراسي 2017/2018  
 Number of teaching staff in academical education of Al-Hamdania university distributed by college ,nationality and gender for  
 2017/2018

Tabel (57)

جدول (57)

College	المجموع			عرب			عراقيون			الكلية
	Total			Arab			Iraqi's			
	مجموع	اناث	ذكور	مجموع	اناث	ذكور	مجموع	اناث	ذكور	
	Total	Female	Male	Total	Female	Male	Total	Female	Male	
Morning study										دراسات صباحية
Economic and administration	16	6	10	0	0	0	16	6	10	الادارة والاقتصاد
Education	88	29	59	0	0	0	88	29	59	التربية
continue teaching centre	1	1	0	0	0	0	1	1	0	مركز التعليم المستمر
Total university	105	36	69	0	0	0	105	36	69	مجموع الجامعة

عدد الطلبة العراقيين الراسبين والمؤجلين والتاركين في التعليم الجامعي الاولي في جامعة الحمدانية موزعين حسب الكلية والجنس للعام الدراسي 2017/2016

Number of failures ,postponed and leaving students in academical teaching of Al-Hamdania university distributed by college and gender for 2016/2017

Tabel (58)

جدول (58)

College	المجموع			تاركون			مؤجلون			راسبون			الكلية
	Total			Leaving			Postponed			Failures			
	مجموع	اناث	ذكور	مجموع	اناث	ذكور	مجموع	اناث	ذكور	مجموع	اناث	ذكور	
	Total	Female	Male	Total	Female	Male	Total	Female	Male	Total	Female	Male	
<b>Morning study</b>													دراسات صباحية
Economic and administration	63	8	55	2	1	1	11	2	9	50	5	45	الادارة والاقتصاد
Education	195	66	129	0	0	0	64	25	39	131	41	90	التربية
<b>Total university</b>	<b>258</b>	<b>74</b>	<b>184</b>	<b>2</b>	<b>1</b>	<b>1</b>	<b>75</b>	<b>27</b>	<b>48</b>	<b>181</b>	<b>46</b>	<b>135</b>	مجموع الجامعة

عدد الطلبة المشتركين في الامتحان النهائي في التعليم الجامعي الاولي في جامعة الحمدانية موزعين حسب الكلية والجنسية والجنس للعام الدراسي 2017/2016

Number of participated students in final exam in academical teaching of Al-Hamdania university distributed by college,nationality and gender for 2016/2017

Tabel (59)

جدول (59)

College	المجموع			عرب			عراقيون			الكلية
	Total			Arab			Iraqi's			
	مجموع Total	اناث Female	ذكور Male	مجموع Total	اناث Female	ذكور Male	مجموع Total	اناث Female	ذكور Male	
<b>Morning study</b>										دراسات صباحية
Economic and administration	238	59	179	0	0	0	238	59	179	الادارة والاقتصاد
Education	1351	443	908	0	0	0	1351	443	908	التربية
<b>Total university</b>	<b>1589</b>	<b>502</b>	<b>1087</b>	<b>0</b>	<b>0</b>	<b>0</b>	<b>1589</b>	<b>502</b>	<b>1087</b>	مجموع الجامعة

عدد الطلبة الناجحين في التعليم الجامعي الاولي في جامعة الحمدانية موزعين حسب الكلية والجنسية والجنس للعام الدراسي 2017/2016

Number of succeeded students in final exam in academical teaching of Al-Hamdania university distributed by college ,nationality and gender for 2016/2017

Tabel(60)

جدول (60)

College	المجموع			عرب			عراقيون			الكلية
	Total			Arab			Iraqi's			
	مجموع Total	اناث Female	ذكور Male	مجموع Total	اناث Female	ذكور Male	مجموع Total	اناث Female	ذكور Male	
<b>Morning study</b>										دراسات صباحية
Economic and administration	194	55	139	0	0	0	194	55	139	الادارة والاقتصاد
Education	1324	437	887	0	0	0	1324	437	887	التربية
<b>Total university</b>	<b>1518</b>	<b>492</b>	<b>1026</b>	<b>0</b>	<b>0</b>	<b>0</b>	<b>1518</b>	<b>492</b>	<b>1026</b>	مجموع الجامعة

جامعة تلعة فر

عدد الطلبة المقبولين في التعليم الجامعي الاولي في جامعة تلعفر موزعين حسب الكلية والجنسية والجنس للعام الدراسي 2018/2017

Number of accepted students in academical teaching of Teleafar university distributed by college ,nationality and gender for 2017/2018

Tabel(61)

جدول (61)

College	المجموع			عرب			عراقيون			الكلية
	مجموع	Total		مجموع	Arab		مجموع	Iraqi's		
		اناث	ذكور		اناث	ذكور		اناث	ذكور	
Total	Female	Male	Total	Female	Male	Total	Female	Male		
Morning study										دراسات صباحية
Nursing	105	60	45	0	0	0	105	60	45	التمريض
Agriculture	19	7	12	0	0	0	19	7	12	الزراعة
Basic education	239	52	187	0	0	0	239	52	187	التربية الاساسية
Total university	363	119	244	0	0	0	363	119	244	مجموع الجامعة

عدد الطلبة الموجودين في التعليم الجامعي الاولي في جامعة تلعفر موزعين حسب الكلية والجنسية والجنس للعام الدراسي 2018/2017

Number of existing students in academical teaching of Teleafar university distributed by college,nationality and gender for 2017/2018

Tabel (62)

جدول (62)

College	المجموع			عرب			عراقيون			الكلية
	مجموع	Total		مجموع	Arab		مجموع	Iraqi's		
		اناث	ذكور		اناث	ذكور		اناث	ذكور	
Total	Female	Male	Total	Female	Male	Total	Female	Male		
Morning study										دراسات صباحية
Nursing	217	135	82	0	0	0	217	135	82	التمريض
Agriculture	53	15	38	0	0	0	53	15	38	الزراعة
Basic education	523	124	399	0	0	0	523	124	399	التربية الاساسية
Total university	793	274	519	0	0	0	793	274	519	مجموع الجامعة



عدد أعضاء الهيئة التدريسية في التعليم الجامعي الأولي في جامعة تلعفر موزعين حسب الكلية والجنسية والجنس للعام الدراسي 2018/2017  
 Number of teaching staff in academeical education of Teleafar university distributed by college ,nationality and gender for 2017/2018

Tabel (63)

جدول (63)

College	المجموع			عرب			عراقيون			الكلية
	Total			Arab			Iraqi's			
	مجموع	اناث	ذكور	مجموع	اناث	ذكور	مجموع	اناث	ذكور	
	Total	Female	Male	Total	Female	Male	Total	Female	Male	
Morning study										دراسات صباحية
Nursing	4	2	2	0	0	0	4	2	2	التمريض
Agriculture	11	1	10	0	0	0	11	1	10	الزراعة
Basic education	20	6	14	0	0	0	20	6	14	التربية الاساسية
Univrsity presidency	8	0	8	0	0	0	8	0	8	رئاسة الجامعة
Total university	43	9	34	0	0	0	43	9	34	مجموع الجامعة

عدد الطلبة العراقيين الراسبين والمؤجلين والتاركين في التعليم الجامعي الاولي في جامعة تلعفر موزعين حسب الكلية والجنس للعام الدراسي 2017/2016

Number of failures ,postponed and leaving students in academical teaching of Teleafar university distributed by college and gender for 2016/2017

Tabel (64)

جدول (64)

College	المجموع			تاركون			مؤجلون			راسبون			الكلية
	مجموع	اناث	ذكور	مجموع	اناث	ذكور	مجموع	اناث	ذكور	مجموع	اناث	ذكور	
	Total	Female	Male	Total	Female	Male	Total	Female	Male	Total	Female	Male	
Morning study													دراسات صباحية
Nursing	7	7	0	0	0	0	6	6	0	1	1	0	التمريض
Agriculture	7	2	5	0	0	0	2	1	1	5	1	4	الزراعة
Basic education	35	11	24	9	1	8	18	9	9	8	1	7	التربية الاساسية
Total university	49	20	29	9	1	8	26	16	10	14	3	11	مجموع الجامعة

عدد الطلبة المشتركين في الامتحان النهائي في التعليم الجامعي الاولي في جامعة تلعفر موزعين حسب الكلية والجنسية والجنس للعام الدراسي 2017/2016  
 Number of participated students in final exam in academical teaching of Teleafar university distributed by college,nationality and gender for 2016/2017

Tabel (65)

جدول (65)

College	المجموع			عرب			عراقيون			الكلية
	مجموع	اناث	ذكور	مجموع	اناث	ذكور	مجموع	اناث	ذكور	
	Total	Female	Male	Total	Female	Male	Total	Female	Male	
Morning study										دراسات صباحية
Nursing	113	76	37	0	0	0	113	76	37	التمريض
Agriculture	42	9	33	0	0	0	42	9	33	الزراعة
Basic education	245	63	182	0	0	0	245	63	182	التربية الاساسية
Total university	400	148	252	0	0	0	400	148	252	مجموع الجامعة

عدد الطلبة الناجحين في التعليم الجامعي الاولي في جامعة تلعفر موزعين حسب الكلية والجنسية والجنس للعام الدراسي 2017/2016  
 Number of succeeded students in final exam in academical teaching of Teleafar university distributed by college ,nationality and gender for 2016/2017

Tabel (66)

جدول (66)

College	المجموع			عرب			عراقيون			الكلية
	مجموع	اناث	ذكور	مجموع	اناث	ذكور	مجموع	اناث	ذكور	
	Total	Female	Male	Total	Female	Male	Total	Female	Male	
Morning study										دراسات صباحية
Nursing	112	75	37	0	0	0	112	75	37	التمريض
Agriculture	37	8	29	0	0	0	37	8	29	الزراعة
Basic education	237	62	175	0	0	0	237	62	175	التربية الاساسية
Total university	386	145	241	0	0	0	386	145	241	مجموع الجامعة

جامعة البصرة

عدد الطلبة المقبولين في التعليم الجامعي الأولي في جامعة البصرة موزعين حسب الكلية والجنسية والجنس للعام الدراسي 2018/2017

Number of accepted students in academical teaching of Basrah university distributed by college nationality and gender for 2017/2018

Tabel (67)

جدول (67)

College	المجموع Total			عرب Arab			عراقيون Iraqi's			الكلية
	مجموع Total	إناث Female	ذكور Male	مجموع Total	إناث Female	ذكور Male	مجموع Total	إناث Female	ذكور Male	
Morning study										دراسات صباحية
Medicine	194	124	70	0	0	0	194	124	70	الطب
AL_Zahraa Medicine	62	32	30	0	0	0	62	32	30	طب الزهراء
Dentistry	99	64	35	0	0	0	99	64	35	طب الاسنان
Pharmaceutics	151	97	54	0	0	0	151	97	54	الصيدلة
Nursing	82	69	13	0	0	0	82	69	13	التمريض
Engineering	557	310	247	0	0	0	557	310	247	الهندسة
Agriculture	413	238	175	0	0	0	413	238	175	الزراعة
Veterinary	72	42	30	0	0	0	72	42	30	الطب البيطري
Sciences	703	504	199	0	0	0	703	504	199	العلوم
sea Sciences	178	69	109	0	0	0	178	69	109	علوم البحار
Computer Sciences and Information Technology	300	213	87	0	0	0	300	213	87	علوم الحاسوب وتكنولوجيا المعلومات
Economic and administration	1071	527	544	0	0	0	1071	527	544	الادارة والاقتصاد
Human science	755	583	172	0	0	0	755	583	172	التربية للعلوم الانسانية
Pure sciences	486	310	176	0	0	0	486	310	176	التربية للعلوم الصرفة
Kurna education	303	185	118	0	0	0	303	185	118	التربية القرنة
Education for girls	310	310	0	0	0	0	310	310	0	التربية للبنات
Physical Education	181	53	128	0	0	0	181	53	128	التربية البدنية وعلوم الرياضة
Literature	1420	839	581	0	0	0	1420	839	581	الاداب
Law	213	153	60	0	0	0	213	153	60	القانون
Fine arts	370	213	157	0	0	0	370	213	157	الفنون الجميلة
Total morning studies	7920	4935	2985	0	0	0	7920	4935	2985	مجموع الدراسات الصباحية

Tabel (67)Cont

تابع جدول ( 67 )

College	المجموع			عرب			عراقيون			الكلية
	Total			Arab			Iraqi's			
	مجموع	إناث	ذُكور	مجموع	إناث	ذُكور	مجموع	إناث	ذُكور	
Total	Female	Male	Total	Female	Male	Total	Female	Male		
Morning study										دراسات مسائية
Nursing	59	32	27	0	0	0	59	32	27	التمريض
Engineering	373	63	310	0	0	0	373	63	310	الهندسة
Sciences	311	87	224	0	0	0	311	87	224	العلوم
Computer Sciences and Information Technology	125	26	99	0	0	0	125	26	99	علوم الحاسوب وتكنولوجيا المعلومات
Economic and administration	612	203	409	0	0	0	612	203	409	الإدارة والاقتصاد
Human science	305	175	130	0	0	0	305	175	130	التربية للعلوم الانسانية
Pure sciences	359	151	208	0	0	0	359	151	208	التربية للعلوم الصرفة
Kurna education	157	91	66	0	0	0	157	91	66	التربية القرنة
Education for girls	90	90	0	0	0	0	90	90	0	التربية للبنات
Physical Education	53	7	46	0	0	0	53	7	46	التربية البدنية وعلوم الرياضة
Literature	253	154	99	0	0	0	253	154	99	الاداب
Law	200	64	136	0	0	0	200	64	136	القانون
Fine arts	35	17	18	0	0	0	35	17	18	الفنون الجميلة
Total morning studies	2932	1160	1772	0	0	0	2932	1160	1772	مجموع الدراسات المسائية
Total university	10852	6095	4757	0	0	0	10852	6095	4757	مجموع الجامعة

عدد الطلبة الموجودين في التعليم الجامعي الأولي في جامعة البصرة موزعين حسب الكلية والجنسية والجنس للعام الدراسي 2018/2017

Number of existing students in academical teaching of Basrah university distributed by college nationality and gender for 2017/2018

Tabel (68)

جدول (68)

College	المجموع			عرب			عراقيون			الكلية
	Total			Arab			Iraqi's			
	مجموع	إناث	ذكور	مجموع	إناث	ذكور	مجموع	إناث	ذكور	
	Total	Female	Male	Total	Female	Male	Total	Female	Male	
Morning study										دراسات صباحية
Medicine	1219	728	491	0	0	0	1219	728	491	الطب
AL_Zahraa Medicine	62	32	30	0	0	0	62	32	30	طب الزهراء
Dentistry	560	360	200	0	0	0	560	360	200	طب الاسنان
Pharmaceutics	701	485	216	0	0	0	701	485	216	الصيدلة
Nursing	185	151	34	0	0	0	185	151	34	التمريض
Engineering	2361	1244	1117	0	0	0	2361	1244	1117	الهندسة
Agriculture	1575	924	651	0	0	0	1575	924	651	الزراعة
Veterinary	343	168	175	0	0	0	343	168	175	الطب البيطري
Sciences	2342	1615	727	0	0	0	2342	1615	727	العلوم
sea Sciences	276	114	162	0	0	0	276	114	162	علوم البحار
Computer Sciences and InformationTechnology	690	513	177	0	0	0	690	513	177	علوم الحاسوب وتكنولوجيا المعلومات
Economic and administration	4384	1902	2482	0	0	0	4384	1902	2482	الادارة والاقتصاد
Human science	3426	2621	805	0	0	0	3426	2621	805	التربية للعلوم الانسانية
Pure sciences	2214	1420	794	0	0	0	2214	1420	794	التربية للعلوم الصرفة
Kurna education	925	639	286	0	0	0	925	639	286	التربية القرنة
Education for girls	1322	1322	0	0	0	0	1322	1322	0	التربية للبنات
Physical Education	731	186	545	0	0	0	731	186	545	التربية البدنية وعلوم الرياضة
Literature	4494	2676	1818	0	0	0	4494	2676	1818	الاداب
Law	931	584	347	0	0	0	931	584	347	القانون
Fine arts	964	597	367	0	0	0	964	597	367	الفنون الجميلة
Total morning studies	29705	18281	11424	0	0	0	29705	18281	11424	مجموع الدراسات الصباحية

Table (68)Cont .

تابع جدول (68)

College	المجموع			عرب			عراقيون			الكلية
	Total			Arab			Iraqi's			
	مجموع	إناث	ذكور	مجموع	إناث	ذكور	مجموع	إناث	ذكور	
	Total	Female	Male	Total	Female	Male	Total	Female	Male	
Morning study										دراسات مسائية
Nursing	287	92	195	0	0	0	287	92	195	التمريض
Engineering	610	92	518	0	0	0	610	92	518	الهندسة
Sciences	623	166	457	0	0	0	623	166	457	العلوم
Computer Sciences and Information Technology	125	26	99	0	0	0	125	26	99	علوم الحاسوب وتكنولوجيا المعلومات
Economic and administration	2656	884	1772	0	0	0	2656	884	1772	الإدارة والاقتصاد
Human science	493	274	219	0	0	0	493	274	219	التربية للعلوم الانسانية
Pure sciences	529	236	293	0	0	0	529	236	293	التربية للعلوم الصرفة
Kurna education	468	267	201	0	0	0	468	267	201	التربية القرنة
Education for girls	135	135	0	0	0	0	135	135	0	التربية للبنات
Physical Education	181	16	165	0	0	0	181	16	165	التربية البدنية وعلوم الرياضة
Literature	1392	702	690	0	0	0	1392	702	690	الاداب
Law	978	243	735	0	0	0	978	243	735	القانون
Fine arts	61	28	33	0	0	0	61	28	33	الفنون الجميلة
Total morning studies	8538	3161	5377	0	0	0	8538	3161	5377	مجموع الدراسات المسائية
Total university	38243	21442	16801	0	0	0	38243	21442	16801	مجموع الجامعة



عدد اعضاء الهيئة التدريسية في التعليم الجامعي الاول في جامعة البصرة موزعين حسب الكلية والجنسية والجنس للعام الدراسي 2018/2017  
 Number of teaching staff in academeical teaching of basrah university distributed by college nationality and gender for  
 2017/2018

Tabel (69)

جدول (69)

College	المجموع			عرب			عراقيون			الكلية
	Total			Arab			Iraqi's			
	مجموع	إناث	ذكور	مجموع	إناث	ذكور	مجموع	إناث	ذكور	
	Total	Female	Male	Total	Female	Male	Total	Female	Male	
Morning study										دراسات صباحية
Medicine	182	63	119	0	0	0	182	63	119	الطب
Dentistry	42	19	23	0	0	0	42	19	23	طب الاسنان
Pharmaceutics	105	56	49	0	0	0	105	56	49	الصيدلة
Nursing	27	9	18	0	0	0	27	9	18	التمريض
Engineering	265	65	200	0	0	0	265	65	200	الهندسة
Agriculture	289	112	177	0	0	0	289	112	177	الزراعة
Veterinary	119	54	65	0	0	0	119	54	65	الطب البيطري
Sciences	357	176	181	0	0	0	357	176	181	العلوم
sea Sciences	25	10	15	0	0	0	25	10	15	علوم البحار
Computer Sciences and Information Technology	53	31	22	0	0	0	53	31	22	علوم الحاسوب وتكنولوجيا المعلومات
Economic and administration	135	45	90	0	0	0	135	45	90	الادارة والاقتصاد
Human science	193	73	120	0	0	0	193	73	120	التربية للعلوم الانسانية
Pure sciences	227	84	143	0	0	0	227	84	143	التربية للعلوم الصرفة
Kurna education	32	6	26	0	0	0	32	6	26	التربية للقرنة
Education for girls	74	36	38	0	0	0	74	36	38	التربية للبنات
Physical Education	107	11	96	0	0	0	107	11	96	التربية البدنية وعلوم الرياضة
Literature	231	69	162	0	0	0	231	69	162	الاداب

Tabel (69) Cont .

تابع جدول (69)

College	المجموع			عرب			عراقيون			الكلية
	Total			Arab			Iraqi's			
	مجموع	إناث	ذكور	مجموع	إناث	ذكور	مجموع	إناث	ذكور	
Total	Female	Male	Total	Female	Male	Total	Female	Male		
Law	47	11	36	0	0	0	47	11	36	القانون
Fine arts	76	18	58	0	0	0	76	18	58	الفنون الجميلة
Polymer research centre	23	7	16	0	0	0	23	7	16	مركز ابحاث البوليمر
Basrah studies centre	55	25	30	0	0	0	55	25	30	مركز دراسات البصرة والخليج العربي
Palm research centre	31	6	25	0	0	0	31	6	25	مركز ابحاث النخيل
Seas sciences centre	106	30	76	0	0	0	106	30	76	مركز علوم البحار
Center of the calculator electronic	3	0	3	0	0	0	3	0	3	مركز الحاسبة الالكترونية
Center of guidance of education	5	5	0	0	0	0	5	5	0	مركز الارشاد التربوي
Centerl library	1	0	1	0	0	0	1	0	1	المكتبة المركزية
The natural history museum	3	1	2	0	0	0	3	1	2	متحف التاريخ الطبيعي
Headship of university	41	10	31	0	0	0	41	10	31	رئاسة الجامعة
Total morning studies	2854	1032	1822	0	0	0	2854	1032	1822	مجموع الدراسات الصباحية
Total university	2854	1032	1822	0	0	0	2854	1032	1822	مجموع الجامعة

عدد الطلبة العراقيين الراسبين والمؤجلين والتاركين في التعليم الجامعي الاولي في جامعة البصرة موزعين حسب الكلية والجنس للعام الدراسي 2016 / 2017

Number of Iraqi failures ,postponed and leaving students in academical teaching of Basrah university distributed by college and gender for 2016 / 2017

Tabel (70)

جدول (70)

College	المجموع Total			تاركون Leaving			مؤجلون Postponed			راسبون Failures			الكلية
	مجموع Total	اناث Female	ذكور Male	مجموع Total	اناث Female	ذكور Male	مجموع Total	اناث Female	ذكور Male	مجموع Total	اناث Female	ذكور Male	
Morning study													دراسات صباحية
Medicine	131	68	63	0	0	0	3	2	1	128	66	62	الطب
Dentistry	42	12	30	0	0	0	1	0	1	41	12	29	طب الاسنان
Pharmaceutics	61	38	23	0	0	0	1	0	1	60	38	22	الصيدلة
Nursing	14	9	5	8	6	2	2	0	2	4	3	1	التمريض
Engineering	792	444	348	102	52	50	207	151	56	483	241	242	الهندسة
Agriculture	529	242	287	86	44	42	26	10	16	417	188	229	الزراعة
Veterinary	129	59	70	14	7	7	1	1	0	114	51	63	الطب البيطري
Sciences	1102	738	364	26	7	19	49	38	11	1027	693	334	العلوم
sea Sciences	16	2	14	0	0	0	6	1	5	10	1	9	علوم البحار
Computer Sciences and Information Technology	120	72	48	19	9	10	5	3	2	96	60	36	علوم الحاسوب وتكنولوجيا المعلومات
Economic and administration	2242	738	1504	0	0	0	96	38	58	2146	700	1446	الادارة والاقتصاد
Human science	544	328	216	2	2	0	26	17	9	516	309	207	التربية للعلوم الانسانية
Pure sciences	582	305	277	24	5	19	23	11	12	535	289	246	التربية للعلوم الصرفة
Kurna education	82	39	43	6	1	5	12	7	5	64	31	33	التربية القرنة
Education for girls	205	205	0	0	0	0	23	23	0	182	182	0	التربية للبنات
Physical Education	71	12	59	7	3	4	8	2	6	56	7	49	التربية البدنية وعلوم الرياضة
Literature	998	509	489	39	17	22	110	43	67	849	449	400	الاداب

Table (70)Cont .

تابع جدول (70)

College	المجموع			تاركون			مؤجلون			راسبون			الكلية
	Total			Leaving			Postponed			Failures			
	مجموع	اناث	ذكور	مجموع	اناث	ذكور	مجموع	اناث	ذكور	مجموع	اناث	ذكور	
	Total	Female	Male	Total	Female	Male	Total	Female	Male	Total	Female	Male	
Law	338	183	155	0	0	0	16	7	9	322	176	146	القانون
Fine arts	189	86	103	20	13	7	43	23	20	126	50	76	الفنون الجميلة
Total morning studies	8187	4089	4098	353	166	187	658	377	281	7176	3546	3630	مجموع الدراسات الصباحية
Evening studies													دراسات مسائية
Nursing	16	3	13	0	0	0	0	0	0	16	3	13	التمريض
Engineering	106	26	80	0	0	0	1	0	1	105	26	79	الهندسة
Engineering	246	54	192	14	0	14	5	0	5	227	54	173	العلوم
Economic and administration	1290	397	893	0	0	0	12	2	10	1278	395	883	الادارة والاقتصاد
Human science	205	144	61	66	52	14	1	0	1	138	92	46	التربية للعلوم الانسانية
Pure sciences	53	26	27	0	0	0	0	0	0	53	26	27	التربية للعلوم الصرفة
Kurna education	49	16	33	16	5	11	0	0	0	33	11	22	التربية القرنة
Education for girls	1	1	0	0	0	0	0	0	0	1	1	0	التربية للبنات
Physical Education	26	0	26	2	0	2	3	0	3	21	0	21	التربية البدنية وعلوم الرياضة
Literature	424	172	252	8	2	6	14	4	10	402	166	236	الاداب
Law	560	115	445	71	18	53	2	0	2	487	97	390	القانون
Fine arts	7	3	4	0	0	0	0	0	0	7	3	4	الفنون الجميلة
Evening studies	2983	957	2026	177	77	100	38	6	32	2768	874	1894	مجموع الدراسات المسائية
Total university	11170	5046	6124	530	243	287	696	383	313	9944	4420	5524	مجموع الجامعة

عدد الطلبة المشتركين في الامتحان النهائي في التعليم الجامعي الأولي في جامعة البصرة موزعين حسب الكلية والجنسية والجنس للعام الدراسي 2016 / 2017

Number of participated students in final exam of academical teaching of Basrah university distributed by college ,nationality and gender for 2016 / 2017

Tabel (71)

جدول (71)

College	المجموع			عرب Arab			عراقيون Iraqi's			الكلية
	مجموع Total	إناث Female	ذكور Male	مجموع Total	إناث Female	ذكور Male	مجموع Total	إناث Female	ذكور Male	
Morning study										دراسات صباحية
Medicine	1061	633	428	0	0	0	1061	633	428	الطب
Dentistry	517	333	184	0	0	0	517	333	184	طب الاسنان
Pharmaceutics	609	437	172	0	0	0	609	437	172	الصيدلة
Nursing	181	136	45	0	0	0	181	136	45	التمريض
Engineering	2194	1124	1070	0	0	0	2194	1124	1070	الهندسة
Agriculture	1401	876	525	0	0	0	1401	876	525	الزراعة
Veterinary	319	148	171	0	0	0	319	148	171	الطب البيطري
Sciences	2249	1473	776	0	0	0	2249	1473	776	العلوم
sea Sciences	97	45	52	0	0	0	97	45	52	علوم البحار
Computer Sciences and Information Technology	381	294	87	0	0	0	381	294	87	علوم الحاسوب وتكنولوجيا المعلومات
Economic and administration	3072	1236	1836	0	0	0	3072	1236	1836	الادارة والاقتصاد
Human science	3630	2688	942	0	0	0	3630	2688	942	التربية للعلوم الانسانية
Pure sciences	2072	1300	772	0	0	0	2072	1300	772	التربية للعلوم الصرفة
Kurna education	861	655	206	0	0	0	861	655	206	التربية القرنة
Education for girls	1259	1259	0	0	0	0	1259	1259	0	التربية للبنات
Physical Education	721	165	556	0	0	0	721	165	556	التربية البدنية وعلوم الرياضة
Literature	3723	2217	1506	0	0	0	3723	2217	1506	الاداب
Law	885	519	366	0	0	0	885	519	366	القانون
Fine arts	695	441	254	0	0	0	695	441	254	الفنون الجميلة
Total morning studies	25927	15979	9948	0	0	0	25927	15979	9948	مجموع الدراسات الصباحية

Table (71) Cont .

تابع جدول (71)

College	المجموع			عرب			عراقيون			الكلية
	مجموع	إناث	ذكور	مجموع	إناث	ذكور	مجموع	إناث	ذكور	
	Total	Female	Male	Total	Female	Male	Total	Female	Male	
Evening studies										دراسات مسائية
Nursing	243	60	183	0	0	0	243	60	183	التمريض
Engineering	273	48	225	0	0	0	273	48	225	الهندسة
Sciences	311	73	238	0	0	0	311	73	238	العلوم
Economic and administration	2024	613	1411	0	0	0	2024	613	1411	الإدارة والاقتصاد
Human science	253	121	132	0	0	0	253	121	132	التربية للعلوم الانسانية
Pure sciences	181	92	89	0	0	0	181	92	89	التربية للعلوم الصرفة
Kurna education	327	177	150	0	0	0	327	177	150	التربية القرنة
Education for girls	45	45	0	0	0	0	45	45	0	التربية للبنات
Physical Education	160	3	157	0	0	0	160	3	157	التربية البدنية وعلوم الرياضة
Literature	1265	592	673	0	0	0	1265	592	673	الاداب
Law	885	202	683	0	0	0	885	202	683	القانون
Fine arts	82	33	49	0	0	0	82	33	49	الفنون الجميلة
Total evening studies	6049	2059	3990	0	0	0	6049	2059	3990	مجموع الدراسات المسائية
Total university	31976	18038	13938	0	0	0	31976	18038	13938	مجموع الجامعة

عدد الطلبة الناجحين في التعليم الجامعي الأولي في جامعة البصرة موزعين حسب الكلية والجنسية والجنس للعام الدراسي 2016 / 2017

Number of succeeded students in academical teaching of Basrah university distributed by college ,nationality and gender for 2016/2017  
جدول ( 72 )

College	المجموع			عرب			عراقيون			الكلية
	مجموع Total	إناث Female	ذكور Male	مجموع Total	إناث Female	ذكور Male	مجموع Total	إناث Female	ذكور Male	
Morning study										دراسات صباحية
Medicine	933	567	366	0	0	0	933	567	366	الطب
Dentistry	480	320	160	0	0	0	480	320	160	طب الاسنان
Pharmaceutics	549	399	150	0	0	0	549	399	150	الصيدلة
Nursing	177	133	44	0	0	0	177	133	44	التمريض
Engineering	1758	904	854	0	0	0	1758	904	854	الهندسة
Agriculture	1083	709	374	0	0	0	1083	709	374	الزراعة
Veterinary	236	115	121	0	0	0	236	115	121	الطب البيطري
Sciences	1220	778	442	0	0	0	1220	778	442	العلوم
sea Sciences	96	45	51	0	0	0	96	45	51	علوم البحار
Computer Sciences and information Technology	297	236	61	0	0	0	297	236	61	علوم الحاسوب وتكنولوجيا المعلومات
Economic and administration	1696	870	826	0	0	0	1696	870	826	الادارة والاقتصاد
Human science	3179	2421	758	0	0	0	3179	2421	758	التربية للعلوم الانسانية
Pure sciences	1588	1041	547	0	0	0	1588	1041	547	التربية للعلوم الصرفة
Kurna education	797	624	173	0	0	0	797	624	173	التربية القرنة
Education for girls	1122	1122	0	0	0	0	1122	1122	0	التربية للبنات
Physical Education	676	162	514	0	0	0	676	162	514	التربية البدنية وعلوم الرياضة
Literature	2949	1776	1173	0	0	0	2949	1776	1173	الاداب
Law	567	345	222	0	0	0	567	345	222	القانون
Fine arts	623	416	207	0	0	0	623	416	207	الفنون الجميلة
Total morning studies	20026	12983	7043	0	0	0	20026	12983	7043	مجموع الدراسات الصباحية

Table (72 ) Cont .

تابع جدول ( 72 )

College	المجموع			عرب			عراقيون			الكلية
	مجموع	إناث	ذكور	مجموع	إناث	ذكور	مجموع	إناث	ذكور	
	Total	Female	Male	Total	Female	Male	Total	Female	Male	
Evening studies										دراسات مسائية
Nursing	230	58	172	0	0	0	230	58	172	التمريض
Engineering	180	24	156	0	0	0	180	24	156	الهندسة
Sciences	98	19	79	0	0	0	98	19	79	العلوم
Economic and administration	1154	387	767	0	0	0	1154	387	767	الإدارة والاقتصاد
Human science	116	58	58	0	0	0	116	58	58	التربية للعلوم الانسانية
Pure sciences	129	67	62	0	0	0	129	67	62	التربية للعلوم الصرفة
Kurna education	294	170	124	0	0	0	294	170	124	التربية القرنة
Education for girls	45	45	0	0	0	0	45	45	0	التربية للبنات
Physical Education	150	3	147	0	0	0	150	3	147	التربية البدنية وعلوم الرياضة
Literature	884	435	449	0	0	0	884	435	449	الاداب
Law	409	107	302	0	0	0	409	107	302	القانون
Fine arts	78	33	45	0	0	0	78	33	45	الفنون الجميلة
Total evening studies	3767	1406	2361	0	0	0	3767	1406	2361	مجموع الدراسات المسائية
Total university	23793	14389	9404	0	0	0	23793	14389	9404	مجموع الجامعة



جامعة البصرة للنفط والغاز

عدد الطلبة المقبولين في التعليم الجامعي الاولي في جامعة البصرة للنفط والغاز موزعين حسب الكلية والجنسية والجنس للعام الدراسي 2018/2017

Number of accepted students in academical teaching of Al- Basrah university for oil and gas distributed by college ,nationality and gender for 2017/2018

Tabel (73)

جدول ( 73 )

College	المجموع			عرب			عراقيون			الكلية
	المجموع	Total		مجموع	Arab		مجموع	Iraqi's		
		اناث	ذكور		اناث	ذكور		اناث	ذكور	
Total	Female	Male	Total	Female	Male	Total	Female	Male		
Morning studies										دراسات صباحية
Engineering of oil and gas	108	37	71	0	0	0	108	37	71	هندسة النفط والغاز
Industrial petroleum administration	26	18	8	0	0	0	26	18	8	الادارة الصناعية للنفط
Total University	134	55	79	0	0	0	134	55	79	مجموع الجامعة

عدد الطلبة الموجودين في التعليم الجامعي الاولي في جامعة البصرة للنفط والغاز موزعين حسب الكلية والجنسية والجنس للعام الدراسي 2018/2017

Number of existing students in academical teaching of Al- Basrah university for oil and gas distributed by college,nationality and gender for 2017/2018

Tabel (74)

جدول ( 74 )

College	المجموع			عرب			عراقيون			الكلية
	المجموع	Total		مجموع	Arab		مجموع	Iraqi's		
		اناث	ذكور		اناث	ذكور		اناث	ذكور	
Total	Female	Male	Total	Female	Male	Total	Female	Male		
Morning studies										دراسات صباحية
Engineering of oil and gas	310	124	186	0	0	0	310	124	186	هندسة النفط والغاز
Industrial petroleum administration	26	18	8	0	0	0	26	18	8	الادارة الصناعية للنفط
Total University	336	142	194	0	0	0	336	142	194	مجموع الجامعة

عدد أعضاء الهيئة التدريسية في التعليم الجامعي الأولي في جامعة البصرة للنفط والغاز موزعين حسب الكلية والجنسية والجنس للعام الدراسي 2017/2018

Number of teaching staff in academical teaching of Al- Basrah university for oil and gas distributed by college ,nationality and gender for 2017/2018

Tabel(75)

جدول ( 75 )

College	المجموع			عرب			عراقيون			الكلية
	Total			Arab			Iraqi's			
	المجموع	اناث	ذكور	مجموع	اناث	ذكور	مجموع	اناث	ذكور	
Total	Female	Male	Total	Female	Male	Total	Female	Male		
Morning studies										دراسات صباحية
Engineering of oil and gas	38	5	33	0	0	0	38	5	33	هندسة النفط والغاز
Industrial petroleum administration	12	2	10	0	0	0	12	2	10	الإدارة الصناعية للنفط
presidency university	0	0	0	0	0	0	0	0	0	رئاسة الجامعة
<b>Total University</b>	<b>50</b>	<b>7</b>	<b>43</b>	<b>0</b>	<b>0</b>	<b>0</b>	<b>50</b>	<b>7</b>	<b>43</b>	مجموع الجامعة

عدد الطلبة العراقيين الراسبين والمؤجلين والتاركين في التعليم الجامعي الاولي في جامعة البصرة للنفط والغاز موزعين حسب الكلية والجنس للعام الدراسي 2016/2017

Number of failures ,postponed and leaving students in academical teaching of Al-Basara university for oil and gas distributed by college and gender for 2016/2017

Tabel (76)

جدول (76)

College	المجموع			تاركون			مؤجلون			راسيون			الكلية
	مجموع	اناث	ذكور	مجموع	اناث	ذكور	مجموع	اناث	ذكور	مجموع	اناث	ذكور	
	Total	Female	Male	Total	Female	Male	Total	Female	Male	Total	Female	Male	
Morning studies													دراسات صباحية
Engineering of oil and gas	36	16	20	16	7	9	3	1	2	17	8	9	هندسة النفط والغاز
Total University	36	16	20	16	7	9	3	1	2	17	8	9	مجموع الجامعة

عدد الطلبة المشتركين في الامتحان النهائي في التعليم الجامعي الاولي في جامعة البصرة للنفط والغاز موزعين حسب الكلية والجنسية والجنس للعام الدراسي 2017/2016

Number of participated students in final exam in academical teaching of Al-Basrah university for oil and gas distributed by college ,nationality and gender for 2016/2017

Tabel (77)

جدول (77)

College	المجموع			عرب			عراقيون			الكلية
	مجموع	اناث	ذكور	مجموع	اناث	ذكور	مجموع	اناث	ذكور	
	Total	Female	Male	Total	Female	Male	Total	Female	Male	
Morning studies										دراسات صباحية
Engineering of oil and gas	258	99	159	0	0	0	258	99	159	هندسة النفط والغاز
Total University	258	99	159	0	0	0	258	99	159	مجموع الجامعة

عدد الطلبة الناجحين في التعليم الجامعي الاولي في جامعة البصرة للنفط والغاز موزعين حسب الكلية والجنسية والجنس للعام الدراسي 2017/2016

Number of succeeded students in academical teaching of Al-Basrah university for oil and gas distributed by college ,nationality and gender for 2016/2017

Tabel (78)

جدول (78)

College	المجموع			عرب			عراقيون			الكلية
	مجموع	اناث	ذكور	مجموع	اناث	ذكور	مجموع	اناث	ذكور	
	Total	Female	Male	Total	Female	Male	Total	Female	Male	
Morning studies										دراسات صباحية
Engineering of oil and gas	249	96	153	0	0	0	249	96	153	هندسة النفط والغاز
Total University	249	96	153	0	0	0	249	96	153	مجموع الجامعة

جامعة الكوفة

عدد الطلبة المقبولين في التعليم الجامعي الاول في جامعة الكوفة موزعين حسب الكلية والجنسية والجنس للعام الدراسي 2018/2017

Number of accepted students in academical teaching of kufa university distributed by college ,nationality and gender for 2017/2018

Tabel (79)

جدول (79)

College	المجموع			عرب			عراقيون			الكلية
	مجموع	اناث	ذكور	مجموع	اناث	ذكور	مجموع	اناث	ذكور	
	Total	Female	Male	Total	Female	Male	Total	Female	Male	
Morning study										دراسات صباحية
Medicine	171	96	75	0	0	0	171	96	75	الطب
Dentistry	99	60	39	0	0	0	99	60	39	طب الاسنان
Pharmaceutics	217	156	61	0	0	0	217	156	61	الصيدلة
Nursing	156	114	42	0	0	0	156	114	42	التمريض
Engineering	396	176	220	0	0	0	396	176	220	الهندسة
Architectural planning	155	81	74	0	0	0	155	81	74	التخطيط العمراني
Agriculture	231	121	110	0	0	0	231	121	110	الزراعة
Veterinary	47	23	24	0	0	0	47	23	24	الطب البيطري
Science	470	221	249	0	0	0	470	221	249	العلوم
Computer science and math	180	94	86	0	0	0	180	94	86	علوم الحاسوب وتكنولوجيا المعلومات
Economic and administration	553	243	310	0	0	0	553	243	310	الادارة والاقتصاد
Education	262	214	48	0	0	0	262	214	48	التربية
Education for girls	950	950	0	0	0	0	950	950	0	التربية للبنات
Basic education	641	290	351	0	0	0	641	290	351	التربية الاساسية
Athletic education	82	26	56	0	0	0	82	26	56	التربية البدنية وعلوم الرياضة

Table (79) cont.

تابع جدول (79)

College	المجموع Total			عرب Arab			عراقيون Iraqi's			الكلية
	مجموع	اناث	ذكور	مجموع	اناث	ذكور	مجموع	اناث	ذكور	
	Total	Female	Male	Total	Female	Male	Total	Female	Male	
Literature	324	193	131	0	0	0	324	193	131	الاداب
Languages	127	82	45	0	0	0	127	82	45	اللغات
Antiquities	37	17	20	0	0	0	37	17	20	الاثار
Law	273	98	175	0	0	0	273	98	175	القانون
Political sciences	86	21	65	0	0	0	86	21	65	العلوم السياسية
Knowledge	274	173	101	0	0	0	274	173	101	الفقه
Total Morning study	5731	3449	2282	0	0	0	5731	3449	2282	مجموع الدراسات الصباحية
Evening studies										دراسات مسائية
Nursing	182	56	126	0	0	0	182	56	126	التمريض
Engineering	60	2	58	0	0	0	60	2	58	الهندسة
Agriculture	48	1	47	0	0	0	48	1	47	الزراعة
Science	170	86	84	0	0	0	170	86	84	العلوم
Computer science and math	62	23	39	0	0	0	62	23	39	علوم الحاسوب وتكنولوجيا المعلومات
Economic and administration	276	78	198	0	0	0	276	78	198	الادارة والاقتصاد
Education	203	81	122	0	0	0	203	81	122	التربية *
Education for girls	156	156	0	0	0	0	156	156	0	التربية للبنات
Basic education	66	55	11	0	0	0	66	55	11	التربية الاساسية
Athletic education	49	2	47	0	0	0	49	2	47	التربية البدنية وعلوم الرياضة
Literature	108	60	48	0	0	0	108	60	48	الاداب
Law	120	15	105	0	0	0	120	15	105	القانون
Political sciences	15	2	13	0	0	0	15	2	13	العلوم السياسية
Total Evening studies	1515	617	898	0	0	0	1515	617	898	مجموع الدراسات المسائية
Total university	7246	4066	3180	0	0	0	7246	4066	3180	مجموع الجامعة

\* ملاحظة : يوجد طالب اجنبي واحد في كلية التربية في الدراسات المسائية لذلك يصبح المجموع النهائي ( 1516 ) والمجموع الكلي للجامعة (7247).



عدد الطلبة الموجودين في التعليم الجامعي الاولي في جامعة الكوفة موزعين حسب الكلية والجنسية والجنس للعام الدراسي 2018/2017  
 Number of existing students in academical teaching of kufa university distributed by college ,nationality and gender for  
 2017/2018

Tabel (80)

جدول (80)

College	المجموع Total			عرب Arab			عراقيون Iraqi's			الكلية
	مجموع Total	اناث Female	ذكور Male	مجموع Total	اناث Female	ذكور Male	مجموع Total	اناث Female	ذكور Male	
Morning study										دراسات صباحية
Medicine	857	482	375	0	0	0	857	482	375	الطب
Dentistry	570	339	231	0	0	0	570	339	231	طب الاسنان
Pharmaceutics	976	642	334	0	0	0	976	642	334	الصيدلة
Nursing	514	414	100	0	0	0	514	414	100	التمريض
Engineering	1413	733	680	0	0	0	1413	733	680	الهندسة
Architectural planning	436	244	192	0	0	0	436	244	192	التخطيط العمراني
Agriculture	781	345	436	0	0	0	781	345	436	الزراعة
Veterinary	228	84	144	0	0	0	228	84	144	الطب البيطري
Science	1553	808	745	1	0	1	1552	808	744	العلوم
Computer science and math	597	320	277	0	0	0	597	320	277	علوم الحاسوب وتكنولوجيا المعلومات
Economic and administration	2269	772	1497	0	0	0	2269	772	1497	الادارة والاقتصاد
Education	1106	873	233	0	0	0	1106	873	233	التربية
Education for girls	3392	3392	0	0	0	0	3392	3392	0	التربية للبنات
Basic education	1579	674	905	0	0	0	1579	674	905	التربية الاساسية
Athletic education	336	83	253	0	0	0	336	83	253	التربية البدنية وعلوم الرياضة
Literature	1887	966	921	0	0	0	1887	966	921	الاداب
Languages	391	261	130	0	0	0	391	261	130	اللغات
Antiquities	183	74	109	0	0	0	183	74	109	الاثار
Law	959	357	602	0	0	0	959	357	602	القانون
Political sciences	502	164	338	0	0	0	502	164	338	العلوم السياسية
Knowledge	1103	697	406	0	0	0	1103	697	406	الفقه
Total Morning study	21632	12724	8908	1	0	1	21631	12724	8907	مجموع الدراسات الصباحية

Table (80) cont.

تابع جدول (80)

College	المجموع Total			عرب Arab			عراقيون Iraqi's			الكلية
	مجموع Total	اناث Female	ذكور Male	مجموع Total	اناث Female	ذكور Male	مجموع Total	اناث Female	ذكور Male	
Evening studies										دراسات مسائية
Nursing	624	191	433	0	0	0	624	191	433	التمريض
Engineering	316	50	266	0	0	0	316	50	266	الهندسة
Agriculture	48	1	47	0	0	0	48	1	47	الزراعة
Science	736	328	408	0	0	0	736	328	408	العلوم
Computer science and math	215	64	151	0	0	0	215	64	151	علوم الحاسوب وتكنولوجيا المعلومات
Economic and administration	1006	302	704	0	0	0	1006	302	704	الادارة والاقتصاد
Education	407	178	229	1	0	1	406	178	228	التربية
Education for girls	475	475	0	0	0	0	475	475	0	التربية للبنات
Basic education	274	253	21	0	0	0	274	253	21	التربية الاساسية
Athletic education	49	2	47	0	0	0	49	2	47	التربية البدنية وعلوم الرياضة
Literature	446	244	202	0	0	0	446	244	202	الاداب
Tourist and hotels administration	706	83	623	0	0	0	706	83	623	القانون
Political sciences	63	6	57	0	0	0	63	6	57	العلوم السياسية
Total Evening studies	5365	2177	3188	1	0	1	5364	2177	3187	مجموع الدراسات المسائية
Total university	26997	14901	12096	2	0	2	26995	14901	12094	مجموع الجامعة

ملاحظة : يوجد طالب اجنبي واحد في كلية التربية في الدراسات المسائية لذلك يصبح المجموع النهائي ( 5366 ) والمجموع الكلي للجامعة (26998).

عدد أعضاء الهيئة التدريسية في التعليم الجامعي الاولي في جامعة الكوفة موزعين حسب الكلية والجنسية والجنس للعام الدراسي 2018/2017

Number of teaching staff in academical teaching of kufa university distributed by college ,nationality and gender for 2017/2018

Tabel (81)

جدول (81)

College	المجموع Total			عرب Arab			عراقيون Iraqi's			الكلية
	مجموع Total	اناث Female	ذكور Male	مجموع Total	اناث Female	ذكور Male	مجموع Total	اناث Female	ذكور Male	
Morning study										دراسات صباحية
Medicine	238	68	170	0	0	0	238	68	170	الطب
Dentistry	61	32	29	0	0	0	61	32	29	طب الاسنان
Pharmaceutics	90	47	43	0	0	0	90	47	43	الصيدلة
Nursing	31	11	20	0	0	0	31	11	20	التمريض
Engineering	234	49	185	0	0	0	234	49	185	الهندسة
Architectural planning	47	16	31	1	1	0	46	15	31	التخطيط العمراني
Agriculture	95	20	75	0	0	0	95	20	75	الزراعة
Veterinary	62	9	53	0	0	0	62	9	53	الطب البيطري
Science	242	98	144	0	0	0	242	98	144	العلوم
Computer science and math	62	23	39	0	0	0	62	23	39	علوم الحاسوب وتكنولوجيا المعلومات
Economic and administration	110	25	85	0	0	0	110	25	85	الادارة والاقتصاد
Education	88	22	66	0	0	0	88	22	66	التربية
Education for girls	285	188	97	0	0	0	285	188	97	التربية للبنات
Basic education	59	18	41	0	0	0	59	18	41	التربية الاساسية
Athletic education	27	2	25	0	0	0	27	2	25	التربية الرياضية وعلوم الرياضة
Literature	146	31	115	0	0	0	146	31	115	الاداب
Languages	19	3	16	0	0	0	19	3	16	اللغات

Table (81) cont.

تابع جدول (81)

College	المجموع			عرب			عراقيون			الكلية
	مجموع Total	اناث Female	ذكور Male	مجموع Total	اناث Female	ذكور Male	مجموع Total	اناث Female	ذكور Male	
Archology and antiquities	21	7	14	0	0	0	21	7	14	الآثار
Law	48	13	35	0	0	0	48	13	35	القانون
Political sciences	27	6	21	0	0	0	27	6	21	العلوم السياسية
Knowledge	71	13	58	0	0	0	71	13	58	الفقه
Kufa studies	13	3	10	0	0	0	13	3	10	مركز دراسات الكوفة
Information centre	18	0	18	0	0	0	18	0	18	مركز البحث والتأهيل المعلوماتي
Center fumbligs remote	3	0	3	0	0	0	3	0	3	مركز التحسس النائي
Headship of university	13	1	12	0	0	0	13	1	12	رئاسة الجامعة
Total Morning study	2110	705	1405	1	1	0	2109	704	1405	مجموع الدراسات الصباحية
Evening studies										دراسات مسائية
Engineering	50	3	47	0	0	0	50	3	47	الهندسة
Computer science and math	8	4	4	0	0	0	8	4	4	علوم الحاسوب وتكنولوجيا المعلومات
Total Evening studies	58	7	51	0	0	0	58	7	51	مجموع الدراسات المسائية
Total university	2168	712	1456	1	1	0	2167	711	1456	مجموع الجامعة

عدد الطلبة العراقيين الراسبين والمؤجلين والتاركين في التعليم الجامعي الاولي في جامعة الكوفة موزعين حسب الكلية والجنس للعام الدراسي 2017/2016

Number of Iraqi failures ,postponed and leaving students in academical teaching of kufa university distributed by college and gender for 2016/2017

Table (82)

جدول (82)

College	المجموع			تاركون			مؤجلون			راسبون			الكلية
	Total			Leaving			Postponed			Failures			
	مجموع	اناث	ذكور	مجموع	اناث	ذكور	مجموع	اناث	ذكور	مجموع	اناث	ذكور	
	Total	Female	Male	Total	Female	Male	Total	Female	Male	Total	Female	Male	
Morning study													دراسات صباحية
Medicine	67	35	32	0	0	0	4	0	4	63	35	28	الطب
Dentistry	44	30	14	4	4	0	3	2	1	37	24	13	طب الاسنان
Pharmaceutics	131	64	67	0	0	0	5	1	4	126	63	63	الصيدلة
Nursing	26	17	9	0	0	0	5	2	3	21	15	6	التمريض
Engineering	606	341	265	119	72	47	29	16	13	458	253	205	الهندسة
Architectural planning	32	13	19	0	0	0	12	4	8	20	9	11	التخطيط العمراني
Agriculture	73	22	51	0	0	0	3	2	1	70	20	50	الزراعة
Veterinary	42	10	32	8	2	6	0	0	0	34	8	26	طب بيطري
Science	400	166	234	95	27	68	40	19	21	265	120	145	العلوم
Computer science and math	111	55	56	28	6	22	11	6	5	72	43	29	علوم الحاسوب وتكنولوجيا المعلومات
Economic and administration	500	121	379	28	11	17	42	7	35	430	103	327	الادارة والاقتصاد
Education	169	111	58	14	6	8	8	6	2	147	99	48	التربية
Education for girls	476	476	0	0	0	0	53	53	0	423	423	0	للتربية للبنات
Basic education	147	21	126	0	0	0	9	2	7	138	19	119	التربية الاساسية
Athletic education	37	3	34	0	0	0	2	1	1	35	2	33	التربية البدنية وعلوم الرياضة
Literature	837	366	471	26	9	17	81	29	52	730	328	402	الاداب

Table (82) cont.

تابع جدول (82)

College	المجموع			تاركون			مؤجلون			راسبون			الكلية
	Total			Leaving			Postponed			Failures			
	مجموع	اناث	ذكور	مجموع	اناث	ذكور	مجموع	اناث	ذكور	مجموع	اناث	ذكور	
	Total	Female	Male	Total	Female	Male	Total	Female	Male	Total	Female	Male	
Languages	79	46	33	0	0	0	3	2	1	76	44	32	اللغات
Antiquities	42	16	26	3	1	2	5	4	1	34	11	23	الاثار والتراث
Law	265	90	175	0	0	0	11	7	4	254	83	171	القانون
Political sciences	186	39	147	0	0	0	18	3	15	168	36	132	العلوم السياسية
Knowledge	77	31	46	0	0	0	20	12	8	57	19	38	الفقه
Total Morning study	4347	2073	2274	325	138	187	364	178	186	3658	1757	1901	مجموع الدراسات الصباحية
Evening studies													دراسات مسائية
Nursing	104	19	85	0	0	0	0	0	0	104	19	85	التريض
Engineering	184	39	145	13	7	6	10	4	6	161	28	133	الهندسة
Science	200	85	115	9	2	7	1	0	1	190	83	107	العلوم
Computer science and math	67	16	51	0	0	0	1	1	0	66	15	51	علوم الحاسوب وتكنولوجيا المعلومات
Economic and administration	124	35	89	13	3	10	2	2	0	109	30	79	الإدارة والاقتصاد
Education	92	39	53	0	0	0	0	0	0	92	39	53	التربية
Education for girls	50	50	0	0	0	0	1	1	0	49	49	0	للتربية للبنات
Basic education	9	8	1	1	1	0	1	1	0	7	6	1	التربية الأساسية
Literature	129	68	61	10	3	7	5	3	2	114	62	52	الاداب
Law	281	23	258	0	0	0	4	1	3	277	22	255	القانون
Political sciences	11	0	11	0	0	0	0	0	0	11	0	11	العلوم السياسية
Total Evening studies	1251	382	869	46	16	30	25	13	12	1180	353	827	مجموع الدراسات المسائية
Total university	5598	2455	3143	371	154	217	389	191	198	4838	2110	2728	مجموع الجامعة

عدد الطلبة المشتركين في الامتحان النهائي في التعليم الجامعي الاول في جامعة الكوفة موزعين حسب الكلية والجنسية والجنس للعام الدراسي 2017/2016

Number of participated students in final exam in academical teaching of kufa university distributed by college ,nationality and gender for 2016/2017

Tabel (83)

جدول (83)

College	المجموع			عرب			عراقيون			الكلية
	مجموع	اناث	ذكور	مجموع	اناث	ذكور	مجموع	اناث	ذكور	
	Total	Female	Male	Total	Female	Male	Total	Female	Male	
Morning study										دراسات صباحية
Medicine	788	451	337	0	0	0	788	451	337	الطب
Dentistry	534	318	216	0	0	0	534	318	216	طب اسنان
Pharmaceutics	834	539	295	0	0	0	834	539	295	الصيدلة
Nursing	443	354	89	0	0	0	443	354	89	التمريض
Engineering	1279	726	553	0	0	0	1279	726	553	الهندسة
Architectural planning	323	183	140	0	0	0	323	183	140	التخطيط العمراني
Agriculture	767	330	437	0	0	0	767	330	437	الزراعة
Veterinary	202	68	134	0	0	0	202	68	134	الطب البيطري
Science	1344	746	598	1	0	1	1343	746	597	العلوم
Math and sciences	518	293	225	0	0	0	518	293	225	علوم الحاسوب وتكنولوجيا المعلومات
Economic and administration	2226	657	1569	0	0	0	2226	657	1569	الادارة والاقتصاد
Education	1297	960	337	0	0	0	1297	960	337	التربية
Education for girls	3067	3067	0	0	0	0	3067	3067	0	التربية للبنات
Basic education	1451	643	808	0	0	0	1451	643	808	التربية الاساسية
Athletic education	323	71	252	0	0	0	323	71	252	التربية البدنية وعلوم الرياضة

Table (83) cont.

تابع جدول (83)

College	المجموع			عرب			عراقيون			الكلية
	مجموع	اناث	ذكور	مجموع	اناث	ذكور	مجموع	اناث	ذكور	
	Total	Female	Male	Total	Female	Male	Total	Female	Male	
Arts	2116	1087	1029	0	0	0	2116	1087	1029	الاداب
Languages	256	175	81	0	0	0	256	175	81	اللغات
Antiquities	310	93	217	0	0	0	310	93	217	الاثار والتراث
Law	906	364	542	0	0	0	906	364	542	القانون
Political sciences	572	202	370	0	0	0	572	202	370	العلوم السياسية
Knowledge	1219	763	456	0	0	0	1219	763	456	الفقه
Total Morning study	20775	12090	8685	1	0	1	20774	12090	8684	مجموع الدراسات الصباحية
Evening studies										دراسات مسائية
Nursing	575	167	408	0	0	0	575	167	408	تمريض
Engineering	253	44	209	0	0	0	253	44	209	الهندسة
Engineering	654	269	385	0	0	0	654	269	385	العلوم
Math and sciences	153	40	113	0	0	0	153	40	113	علوم الحاسوب وتكنولوجيا المعلومات
Economic and administration	956	305	651	0	0	0	956	305	651	الادارة والاقتصاد
Education	204	97	107	1	0	1	203	97	106	التربية
Education for girls	301	301	0	0	0	0	301	301	0	التربية للبنات
Basic education	261	251	10	0	0	0	261	251	10	التربية الاساسية
Literature	402	230	172	0	0	0	402	230	172	الاداب
Law	739	97	642	0	0	0	739	97	642	القانون
Political sciences	69	11	58	0	0	0	69	11	58	العلوم السياسية
Total Evening studies	4567	1812	2755	1	0	1	4566	1812	2754	مجموع الدراسات المسائية
Total university	25342	13902	11440	2	0	2	25340	13902	11438	مجموع الجامعة



عدد الطلبة الناجحين في التعليم الجامعي الاولي في جامعة الكوفة موزعين حسب الكلية والجنسية والجنس للعام الدراسي 2017/2016

Number of succeeded students in final exam in academical teaching of kufa university distributed by college ,nationality and gender for 2016/2017

Table(84)

جدول (84)

College	المجموع Total			عرب Arab			عراقيون Iraqi's			الكلية
	مجموع Total	اناث Female	ذكور Male	مجموع Total	اناث Female	ذكور Male	مجموع Total	اناث Female	ذكور Male	
Morning study										دراسات صباحية
Medicine	726	416	310	0	0	0	726	416	310	الطب
Dentistry	497	294	203	0	0	0	497	294	203	طب اسنان
Pharmaceutics	708	476	232	0	0	0	708	476	232	الصيدلة
Nursing	432	345	87	0	0	0	432	345	87	التمريض
Engineering	884	505	379	0	0	0	884	505	379	الهندسة
Architectural planning	303	177	126	0	0	0	303	177	126	التخطيط العمراني
Agriculture	697	310	387	0	0	0	697	310	387	الزراعة
Veterinary	175	66	109	0	0	0	175	66	109	الطب البيطري
Science	1079	626	453	1	0	1	1078	626	452	العلوم
Math and sciences	446	250	196	0	0	0	446	250	196	علوم الحاسوب وتكنولوجيا المعلومات
Economic and administration	1796	554	1242	0	0	0	1796	554	1242	الادارة والاقتصاد
Education	1163	872	291	0	0	0	1163	872	291	التربية
Education for girls	2694	2694	0	0	0	0	2694	2694	0	التربية للبنات
Basic education	1313	624	689	0	0	0	1313	624	689	التربية الاساسية
Athletic education	296	70	226	0	0	0	296	70	226	التربية البدنية وعلوم الرياضة
Literature	1498	809	689	0	0	0	1498	809	689	الاداب
Languages	182	132	50	0	0	0	182	132	50	اللغات
Antiquities	285	87	198	0	0	0	285	87	198	الاثار والتراث

Table (84) cont.

تابع جدول (84)

College	المجموع			عرب			عراقيون			الكلية
	Total			Arab			Iraqi's			
	مجموع	اناث	ذُكور	مجموع	اناث	ذُكور	مجموع	اناث	ذُكور	
Total	Female	Male	Total	Female	Male	Total	Female	Male		
Law	656	285	371	0	0	0	656	285	371	القانون
Political sciences	405	166	239	0	0	0	405	166	239	العلوم السياسية
Knowledge	1162	744	418	0	0	0	1162	744	418	الفقه
Total Morning study	17397	10502	6895	1	0	1	17396	10502	6894	مجموع الدراسات الصباحية
Evening studies										دراسات مسائية
Nursing	490	154	336	0	0	0	490	154	336	التمريض
Engineering	108	17	91	0	0	0	108	17	91	الهندسة
Science	464	186	278	0	0	0	464	186	278	العلوم
Math and sciences	97	26	71	0	0	0	97	26	71	علوم الحاسوب وتكنولوجيا المعلومات
Economic and administration	847	275	572	0	0	0	847	275	572	الإدارة والاقتصاد
Education	112	58	54	1	0	1	111	58	53	التربية
Education for girls	267	267	0	0	0	0	267	267	0	التربية للبنات
Basic education	259	249	10	0	0	0	259	249	10	التربية الأساسية
Literature	293	169	124	0	0	0	293	169	124	الاداب
Law	464	75	389	0	0	0	464	75	389	القانون
Political sciences	58	11	47	0	0	0	58	11	47	العلوم السياسية
Total Evening studies	3459	1487	1972	1	0	1	3458	1487	1971	مجموع الدراسات المسائية
Total university	20856	11989	8867	2	0	2	20854	11989	8865	مجموع الجامعة

جامعة جابر ابن حيان الطبية

عدد الطلبة المقبولين في التعليم الجامعي الاولي في جامعة جابر بن حيان الطبية موزعين حسب الكلية والجنسية والجنس للعام الدراسي 2018/2017  
 Number of accepted students in academic teaching of Jabir bin Hayan medical university distributed by college ,nationality and gender for 2017/2018

جدول (85)

College	المجموع Total			عرب Arab			عراقيون Iraqi			الكلية
	مجموع Total	اناث Female	ذكور Male	مجموع Total	اناث Female	ذكور Male	مجموع Total	اناث Female	ذكور Male	
Morning study										دراسات صباحية
Medicine	128	70	58	0	0	0	128	70	58	الطب
Total university	128	70	58	0	0	0	128	70	58	مجموع الجامعة

عدد الطلبة الموجودين في التعليم الجامعي الاولي في جامعة جابر بن حيان الطبية موزعين حسب الكلية والجنسية والجنس للعام الدراسي 2018/ 2017  
 Number of students enrolled in academic teaching of Jabir bin Hayan medical university distributed by college ,nationality and gender for 2017/2018

جدول (86)

College	المجموع Total			عرب Arab			عراقيون Iraqi			الكلية
	مجموع Total	اناث Female	ذكور Male	مجموع Total	اناث Female	ذكور Male	مجموع Total	اناث Female	ذكور Male	
Morning study										دراسات صباحية
Medicine	554	313	241	0	0	0	554	313	241	الطب
Total university	554	313	241	0	0	0	554	313	241	مجموع الجامعة

عدد أعضاء الهيئة التدريسية في التعليم الجامعي الاولي في جامعة جابر بن حيان الطبية موزعين حسب الكلية والجنسية والجنس للعام الدراسي 2018/2017  
 Number of teaching staff in academic teaching of Jabir bin Hayan medical university distributed by college,nationality and gender for 2017/2018

جدول (87)

College	المجموع Total			عرب Arab			عراقيون Iraqi			الكلية
	مجموع Total	اناث Female	ذكور Male	مجموع Total	اناث Female	ذكور Male	مجموع Total	اناث Female	ذكور Male	
Morning study										دراسات صباحية
Medicine	29	6	23	0	0	0	29	6	23	الطب
continue teaching centre	1	0	1	0	0	0	1	0	1	مركز التعليم المستمر
Center of the calculator electronic	1	0	1	0	0	0	1	0	1	مركز الحاسبة الالكترونية
University presidency	9	1	8	0	0	0	9	1	8	رئاسة الجامعة
Total Morning study	40	7	33	0	0	0	40	7	33	مجموع الدراسات الصباحية

عدد الطلبة العراقيين الراسبين والمؤجلين والتاركين في التعليم الجامعي الاولي في جامعة جابر بن حيان الطبية موزعين حسب الكلية والجنس للعام الدراسي 2016/2017

Number of students failures, postponed and leaving in academic teaching of Jabir bin Hayan medical university distributed by college and gender for 2016/2017

Table (88)

جدول (88)

College	المجموع			تاركون			مؤجلون			راسيون			الكلية
	Total			Leaving			Postponed			Failures			
	مجموع	اناث	ذكور	مجموع	اناث	ذكور	مجموع	اناث	ذكور	مجموع	اناث	ذكور	
	Total	Female	Male	Total	Female	Male	Total	Female	Male	Total	Female	Male	
<b>Morning study</b>													دراسات صباحية
Medicine	15	5	10	0	0	0	1	0	1	14	5	9	الطب
<b>Total university</b>	<b>15</b>	<b>5</b>	<b>10</b>	<b>0</b>	<b>0</b>	<b>0</b>	<b>1</b>	<b>0</b>	<b>1</b>	<b>14</b>	<b>5</b>	<b>9</b>	مجموع الجامعة

عدد الطلبة المشتركين في الامتحان النهائي في التعليم الجامعي الاولي في جامعة جابر بن حيان الطبية موزعين حسب الكلية والجنسية والجنس للعام الدراسي 2017/2016

Number of students participated in the final exam in academic teaching of Jabir bin Hayan medical university distributed by college ,nationality and gender for 2016/2017

جدول (89)

College	المجموع			عرب			عراقيون			الكلية
	مجموع	اناث	ذكور	مجموع	اناث	ذكور	مجموع	اناث	ذكور	
	Total	Female	Male	Total	Female	Male	Total	Female	Male	
Morning study										دراسات صباحية
Medicine	412	236	176	0	0	0	412	236	176	الطب
Total university	412	236	176	0	0	0	412	236	176	مجموع الجامعة

عدد الطلبة الناجحين في التعليم الجامعي الاولي في جامعة جابر بن حيان الطبية موزعين حسب الكلية والجنسية والجنس للعام الدراسي 2017/2016

Number of students who passed the final exam in academic teaching of Jabir bin Hayan medical university distributed by college ,nationality and gender for 2016/2017

جدول (90)

College	المجموع			عرب			عراقيون			الكلية
	مجموع	اناث	ذكور	مجموع	اناث	ذكور	مجموع	اناث	ذكور	
	Total	Female	Male	Total	Female	Male	Total	Female	Male	
Morning study										دراسات صباحية
Medicine	401	231	170	0	0	0	401	231	170	الطب
Total university	401	231	170	0	0	0	401	231	170	مجموع الجامعة

جامعة تكريت

عدد الطلبة المقبولين في التعليم الجامعي الاولي في جامعة تكريت موزعين حسب الكلية والجنسية والجنس للعام الدراسي 2018/2017

Number of accepted students in academical teaching of tikrit university distributed by college ,nationality and gender for 2017/2018

Table (91)

جدول ( 91 )

College	المجموع			عرب			عراقيون			الكلية
	Total			Arab			Iraqi's			
	مجموع	اناث	ذكور	مجموع	اناث	ذكور	مجموع	اناث	ذكور	
	Total	Female	Male	Total	Female	Male	Total	Female	Male	
Morning study										دراسات صباحية
Medicine	109	61	48	0	0	0	109	61	48	الطب
Dentistry	128	74	54	0	0	0	128	74	54	طب الاسنان
Pharmacy	165	115	50	0	0	0	165	115	50	الصيدلة
Nursing	139	111	28	0	0	0	139	111	28	التمريض
Engineering	531	160	371	0	0	0	531	160	371	الهندسة
Oil engineering	57	5	52	0	0	0	57	5	52	هندسة النفط والمعادن
Agriculture	295	92	203	0	0	0	295	92	203	الزراعة
Veterinary	71	29	42	0	0	0	71	29	42	الطب البيطري
Science	346	199	147	1	1	0	345	198	147	العلوم
Computer science and math	167	77	90	0	0	0	167	77	90	علوم الحاسوب وتكنولوجيا المعلومات
Economic and administration	626	126	500	0	0	0	626	126	500	الادارة والاقتصاد
Human science	847	241	606	0	0	0	847	241	606	التربية للعلوم الانسانية
Pure sciences	593	211	382	0	0	0	593	211	382	التربية للعلوم الصرفة
Education Toz	167	80	87	0	0	0	167	80	87	التربية طوز خور ماتو



Table (91) cont.

تابع جدول ( 91 )

College	المجموع			عرب			عراقيون			الكلية
	Total			Arab			Iraqi's			
	مجموع	اناث	ذكور	مجموع	اناث	ذكور	مجموع	اناث	ذكور	
	Total	Female	Male	Total	Female	Male	Total	Female	Male	
Education for girls	860	860	0	0	0	0	860	860	0	التربية للبنات
Basic education	349	73	276	0	0	0	349	73	276	التربية الاساسية/ الشرفا
Athletic education	180	13	167	0	0	0	180	13	167	التربية البدنية وعلوم الرياضة
Literature	1090	319	771	0	0	0	1090	319	771	الاداب
Law	553	116	437	0	0	0	553	116	437	الحقوق
Political science	226	100	126	0	0	0	226	100	126	العلوم السياسية
Islamic sciences	109	23	86	0	0	0	109	23	86	العلوم الاسلامية
Total morning studies	7608	3085	4523	1	1	0	7607	3084	4523	مجموع الدراسات الصباحية
Evening studies										دراسات مسائية
Engineering	150	9	141	0	0	0	150	9	141	الهندسة
Agriculture	25	2	23	0	0	0	25	2	23	الزراعة
Science	114	28	86	1	0	1	113	28	85	العلوم
Computer science and math	42	5	37	0	0	0	42	5	37	علوم الحاسوب وتكنولوجيا المعلومات
Economic and administration	240	49	191	0	0	0	240	49	191	الادارة والاقتصاد
Human science	287	48	239	0	0	0	287	48	239	التربية للعلوم الانسانية
Pure sciences	430	189	241	0	0	0	430	189	241	التربية للعلوم الصرفة
Education Toz	36	18	18	0	0	0	36	18	18	التربية طوز خور ماتو
Education for girls	35	35	0	0	0	0	35	35	0	التربية للبنات
Basic education	184	49	135	0	0	0	184	49	135	التربية الاساسية الشرفا
Athletic education	63	3	60	0	0	0	63	3	60	التربية البدنية وعلوم الرياضة
Literature	257	17	240	0	0	0	257	17	240	الاداب
Law	389	26	363	0	0	0	389	26	363	الحقوق
Islamic sciences	42	10	32	0	0	0	42	10	32	العلوم الاسلامية
Total Evening studies	2294	488	1806	1	0	1	2293	488	1805	مجموع الدراسات المسائية
Total university	9902	3573	6329	2	1	1	9900	3572	6328	مجموع الجامعة

عدد الطلبة الموجودين في التعليم الجامعي الاولي في جامعة تكريت موزعين حسب الكلية والجنسية والجنس للعام الدراسي 2018/2017

Number of existing students in academical teaching of tikrit university distributed by college ,nationality and gender for 2017/2018

Table (92)

جدول ( 92 )

College	المجموع			عرب			عراقيون			الكلية
	Total			Arab			Iraqi's			
	مجموع	اناث	ذكور	مجموع	اناث	ذكور	مجموع	اناث	ذكور	
Total	Female	Male	Total	Female	Male	Total	Female	Male		
Morning study										دراسات صباحية
Medicine	478	245	233	0	0	0	478	245	233	الطب
Dentistry	378	220	158	0	0	0	378	220	158	طب الاسنان
Pharmacy	432	294	138	0	0	0	432	294	138	الصيدلة
Nursing	403	314	89	0	0	0	403	314	89	التمريض
Engineering	1465	532	933	0	0	0	1465	532	933	الهندسة
Oil engineering	232	88	144	0	0	0	232	88	144	هندسة النفط والمعادن
Agriculture	803	228	575	1	1	0	802	227	575	الزراعة
Veterinary	192	75	117	0	0	0	192	75	117	الطب البيطري
Science	1107	601	506	1	1	0	1106	600	506	العلوم
Computer science and math	508	196	312	0	0	0	508	196	312	علوم الحاسوب وتكنولوجيا المعلومات
Economic and administration	2525	656	1869	0	0	0	2525	656	1869	الادارة والاقتصاد
Human science	2997	1211	1786	0	0	0	2997	1211	1786	التربية للعلوم الانسانية
Pure sciences	1423	541	882	0	0	0	1423	541	882	التربية للعلوم الصرفة
Education Toz	701	427	274	0	0	0	701	427	274	التربية طوز خور ماتو
Education for girls	2078	2078	0	0	0	0	2078	2078	0	التربية للبنات
Basic education	688	133	555	0	0	0	688	133	555	التربية الاساسية/الشرقاط
Athletic education	598	60	538	0	0	0	598	60	538	التربية البدنية وعلوم الرياضة

Table (92) cont.

تابع جدول ( 92 )

College	المجموع			عرب			عراقيون			الكلية
	Total			Arab			Iraqi's			
	مجموع	اناث	ذكور	مجموع	اناث	ذكور	مجموع	اناث	ذكور	
Total	Female	Male	Total	Female	Male	Total	Female	Male		
Literature	2239	667	1572	0	0	0	2239	667	1572	الاداب
Law	1439	358	1081	2	0	2	1437	358	1079	الحقوق
Political science	469	173	296	0	0	0	469	173	296	العلوم السياسية
Islamic sciences	638	217	421	0	0	0	638	217	421	العلوم الاسلامية
Total morning studies	21793	9314	12479	4	2	2	21789	9312	12477	مجموع الدراسات الصباحية
Evening studies										دراسات مسائية
Engineering	150	9	141	0	0	0	150	9	141	الهندسة
Agriculture	25	2	23	0	0	0	25	2	23	الزراعة
Science	114	28	86	1	0	1	113	28	85	العلوم
Computer science and math	141	15	126	0	0	0	141	15	126	علوم الحاسوب وتكنولوجيا المعلومات
Economic and administration	1167	248	919	0	0	0	1167	248	919	الادارة والاقتصاد
Human science	1038	249	789	0	0	0	1038	249	789	التربية للعلوم الانسانية
Pure sciences	921	296	625	0	0	0	921	296	625	التربية للعلوم الصرفة
Education Toz	36	18	18	0	0	0	36	18	18	التربية طوز خور ماتو
Education for girls	145	145	0	0	0	0	145	145	0	التربية للبنات
Athletic education	184	49	135	0	0	0	184	49	135	التربية البدنية وعلوم الرياضة
Basic education	362	25	337	0	0	0	362	25	337	التربية الاساسية الشرفا
Literature	710	68	642	0	0	0	710	68	642	الاداب
Law	1113	99	1014	0	0	0	1113	99	1014	القانون
Political science	29	2	27	0	0	0	29	2	27	العلوم السياسية
Islamic sciences	219	58	161	0	0	0	219	58	161	العلوم الاسلامية
Total Evening studies	6354	1311	5043	1	0	1	6353	1311	5042	مجموع الدراسات المسائية
Total university	28147	10625	17522	5	2	3	28142	10623	17519	مجموع الجامعة

عدد أعضاء الهيئة التدريسية في التعليم الجامعي الاولي في جامعة تكريت موزعين حسب الكلية والجنسية والجنس للعام الدراسي 2018/2017  
 Number of teaching staff in academical teaching of tikrit university distributed by college ,nationality and gender for  
 2017/2018

Table (93)

جدول ( 93 )

College	المجموع			عرب			عراقيون			الكلية
	Total			Arab			Iraqi's			
	مجموع	اناث	ذكور	مجموع	اناث	ذكور	مجموع	اناث	ذكور	
	Total	Female	Male	Total	Female	Male	Total	Female	Male	
Morning study										دراسات صباحية
Medicine	144	39	105	0	0	0	144	39	105	الطب
Dentistry	50	25	25	0	0	0	50	25	25	طب الاسنان
Pharmacy	43	14	29	0	0	0	43	14	29	الصيدلة
Nursing	8	3	5	0	0	0	8	3	5	التمريض
Engineering	186	34	152	0	0	0	186	34	152	الهندسة
Oil engineering	36	4	32	0	0	0	36	4	32	هندسة النفط والمعادن
Agriculture	184	25	159	1	1	0	183	24	159	الزراعة
Veterinary	53	13	40	0	0	0	53	13	40	الطب البيطري
science	164	58	106	0	0	0	164	58	106	العلوم
Computer science and math	52	12	40	0	0	0	52	12	40	علوم الحاسوب وتكنولوجيا المعلومات
Economic and administration	108	6	102	0	0	0	108	6	102	الادارة والاقتصاد
Human science	245	52	193	2	0	2	243	52	191	التربية للعلوم الانسانية
Pure sciences	107	46	61	0	0	0	107	46	61	التربية للعلوم الصرفة
Education Toz	23	7	16	0	0	0	23	7	16	التربية طوز خورماتو
Education for girls	150	70	80	0	0	0	150	70	80	التربية للبنات
Basic education	32	1	31	0	0	0	32	1	31	التربية الاساسية الشرقاط
Athletic education	34	5	29	0	0	0	34	5	29	التربية البدنية وعلوم الرياضة
Literature	163	31	132	0	0	0	163	31	132	الاداب
Law	72	9	63	0	0	0	72	9	63	الحقوق
Political science	33	2	31	0	0	0	33	2	31	العلوم السياسية
Islamic sciences	63	5	58	0	0	0	63	5	58	العلوم الاسلامية
Headship of university	9	3	6	0	0	0	9	3	6	رئاسة الجامعة
Total morning studies	1959	464	1495	3	1	2	1956	463	1493	مجموع الدراسات الصباحية
Total university	1959	464	1495	3	1	2	1956	463	1493	مجموع الجامعة

عدد الطلبة العراقيين الراسبين والمؤجلين والتاركين في التعليم الجامعي الاولي في جامعة تكريت موزعين حسب الكلية والجنس للعام الدراسي 2017/2016

Number of Iraqi failures ,postponed and leaving students in academical teaching of Tikrit university distributed by college and gender for 2016/2017

Table(94)

جدول ( 94 )

College	المجموع			تاركون			مؤجلون			راسبون			الكلية
	Total		مجموع	Leaving		مجموع	Postponed		مجموع	Failures			
	مجموع	اناث		مجموع	اناث		اناث	ذكور		اناث	ذكور	اناث	
Total	Female	Male	Total	Female	Male	Total	Female	Male	Total	Female	Male		
Morning study													دراسات صباحية
Medicine	28	18	10	3	0	3	6	6	0	19	12	7	الطب
Dentistry	19	10	9	3	1	2	3	1	2	13	8	5	طب الاسنان
Pharmacy	15	6	9	0	0	0	2	0	2	13	6	7	الصيدلة
Nursing	4	4	0	0	0	0	2	2	0	2	2	0	التمريض
Engineering	325	85	240	21	1	20	96	31	65	208	53	155	الهندسة
Oil engineering	72	23	49	9	1	8	18	6	12	45	16	29	هندسة النفط والمعادن
Agriculture	109	16	93	12	0	12	37	8	29	60	8	52	الزراعة
Veterinary	47	11	36	0	0	0	12	1	11	35	10	25	الطب البيطري
science	321	149	172	2	1	1	42	13	29	277	135	142	العلوم
Computer Sciences and Information Technology	89	37	52	11	6	5	21	9	12	57	22	35	علوم الحاسوب وتكنولوجيا المعلومات
Economic and administration	422	68	354	43	6	37	70	22	48	309	40	269	الادارة والاقتصاد
Human science	643	286	357	0	0	0	0	0	0	643	286	357	التربية للعلوم الانسانية
Pure sciences	418	150	268	0	0	0	28	14	14	390	136	254	التربية للعلوم الصرفة
Toz Khormato education	94	41	53	2	1	1	9	5	4	83	35	48	التربية طوز خور ماتو
Education for girls	301	301	0	59	59	0	105	105	0	137	137	0	التربية للبنات

Table (94) cont.

تابع جدول (94)

College	المجموع			تاركون			مؤجلون			راسبون			الكلية
	Total			Leaving			Postponed			Failures			
	مجموع	اناث	ذكور	مجموع	اناث	ذكور	مجموع	اناث	ذكور	مجموع	اناث	ذكور	
	Total	Female	Male	Total	Female	Male	Total	Female	Male	Total	Female	Male	
Basic education of shirkat	60	9	51	0	0	0	32	5	27	28	4	24	التربية الاساسية الشرفاظ
Athletic education	62	14	48	0	0	0	17	2	15	45	12	33	التربية البدنية وعلوم الرياضة
Literature	695	118	577	34	4	30	93	27	66	568	87	481	الاداب
Law	189	63	126	0	0	0	40	14	26	149	49	100	الحقوق
Political science	62	17	45	0	0	0	42	14	28	20	3	17	العلوم السياسية
Islamic sciences	23	4	19	7	0	7	8	2	6	8	2	6	العلوم الاسلامية
Total morning studies	3998	1430	2568	206	80	126	683	287	396	3109	1063	2046	مجموع الدراسات الصباحية
Evening studies													دراسات مسائية
Computer Sciences and Information Technology	20	6	14	0	0	0	6	1	5	14	5	9	علوم الحاسوب وتكنولوجيا المعلومات
Economic and administration	336	32	304	18	2	16	29	1	28	289	29	260	الادارة والاقتصاد
Human science	204	76	128	10	4	6	2	0	2	192	72	120	التربية للعلوم الانسانية
Pure sciences	279	103	176	0	0	0	0	0	0	279	103	176	التربية للعلوم الصرفة
Education for girls	52	52	0	7	7	0	7	7	0	38	38	0	التربية للبنات
Athletic education	58	3	55	0	0	0	4	2	2	54	1	53	التربية البدنية وعلوم الرياضة
Literature	235	22	213	2	1	1	14	1	13	219	20	199	الاداب
Law	92	10	82	0	0	0	0	0	0	92	10	82	الحقوق
Political science	16	1	15	0	0	0	0	0	0	16	1	15	العلوم السياسية
Islamic sciences	5	0	5	0	0	0	1	0	1	4	0	4	العلوم الاسلامية
Total Evening studies	1297	305	992	37	14	23	63	12	51	1197	279	918	مجموع الدراسات المسائية
Total university	5295	1735	3560	243	94	149	746	299	447	4306	1342	2964	مجموع الجامعة

عدد الطلبة المشتركين في الامتحان النهائي في التعليم الجامعي الاولي في جامعة تكريت موزعين حسب الكلية والجنسية والجنس للعام الدراسي 2016/2017

Number of participated students in final exam in academical teaching of tikrit university distributed by college ,nationality and gender for 2016/2017

Table (95)

جدول ( 95 )

College	المجموع			عرب			عراقيون			الكلية
	مجموع	اناث	ذكور	مجموع	اناث	ذكور	مجموع	اناث	ذكور	
	Total	Female	Male	Total	Female	Male	Total	Female	Male	
Morning study										دراسات صباحية
Medicine	611	331	280	0	0	0	611	331	280	الطب
Dentistry	282	163	119	0	0	0	282	163	119	طب الاسنان
Pharmacy	220	133	87	0	0	0	220	133	87	الصيدلة
Nursing	282	229	53	0	0	0	282	229	53	التمرريض
Engineering	962	400	562	0	0	0	962	400	562	الهندسة
Oil engineering	228	103	125	0	0	0	228	103	125	هندسة النفط والمعادن
Agriculture	731	204	527	1	1	0	730	203	527	الزراعة
Veterinary	154	62	92	0	0	0	154	62	92	الطب البيطري
science	996	535	461	0	0	0	996	535	461	العلوم
Computer Sciences and Information Technology	407	140	267	0	0	0	407	140	267	علوم الحاسوب وتكنولوجيا المعلومات
Economic and administration	2109	597	1512	0	0	0	2109	597	1512	الادارة والاقتصاد
Human science	2674	1224	1450	0	0	0	2674	1224	1450	التربية للعلوم الانسانية
Pure sciences	1221	503	718	0	0	0	1221	503	718	التربية للعلوم الصرفة
Toz Khormato education	616	414	202	0	0	0	616	414	202	التربية طوز خرماتو
Education for girls	1347	1347	0	0	0	0	1347	1347	0	التربية بنات
Basic education of shirkat	409	60	349	0	0	0	409	60	349	التربية الاساسية الشرقاط
Athletic education	539	73	466	0	0	0	539	73	466	التربية البدنية وعلوم الرياضة
Literature	1686	514	1172	0	0	0	1686	514	1172	الآداب
Law	1062	331	731	2	0	2	1060	331	729	الحقوق
Political science	326	98	228	0	0	0	326	98	228	العلوم السياسية
Islamic sciences	680	277	403	0	0	0	680	277	403	العلوم الاسلامية
Total Morning study	17542	7738	9804	3	1	2	17539	7737	9802	مجموع الدراسات الصباحية

Table (95) cont.

تابع جدول ( 95 )

College	المجموع			عرب			عراقيون			الكلية
	مجموع	اناث	ذكور	مجموع	اناث	ذكور	مجموع	اناث	ذكور	
Evening studies										دراسات مسائية
Computer Sciences and Information Technology	101	22	79	0	0	0	101	22	79	علوم الحاسوب وتكنولوجيا المعلومات
Economic and administration	1174	246	928	0	0	0	1174	246	928	الادارة والاقتصاد
Human science	1091	316	775	0	0	0	1091	316	775	التربية للعلوم الانسانية
Pure sciences	846	289	557	0	0	0	846	289	557	التربية للعلوم الصرفة
Education for girls	170	170	0	0	0	0	170	170	0	التربية بنات
Athletic education	405	27	378	0	0	0	405	27	378	التربية البدنية وعلوم الرياضة
Literature	550	66	484	0	0	0	550	66	484	الاداب
Law	800	74	726	0	0	0	800	74	726	الحقوق
Political science	35	2	33	0	0	0	35	2	33	العلوم السياسية
Islamic sciences	222	66	156	0	0	0	222	66	156	العلوم الاسلامية
Total Evening studies	5394	1278	4116	0	0	0	5394	1278	4116	مجموع الدراسات المسائية
Total university	22936	9016	13920	3	1	2	22933	9015	13918	مجموع الجامعة



عدد الطلبة الناجحين في التعليم الجامعي الاولي في جامعة تكريت موزعين حسب الكلية والجنسية والجنس للعام الدراسي 2017/2016

Number of succeeded students in academical teaching of Tikrit university distributed by college and gender for 2016/2017

Table (96)

جدول ( 96 )

College	المجموع			عرب			عراقيون			الكلية
	Total			Arab			Iraqi's			
	مجموع	اناث	ذكور	مجموع	اناث	ذكور	مجموع	اناث	ذكور	
	Total	Female	Male	Total	Female	Male	Total	Female	Male	
Morning study										دراسات صباحية
Medicine	592	319	273	0	0	0	592	319	273	الطب
Dentistry	272	156	116	0	0	0	272	156	116	طب الاسنان
Pharmacy	207	127	80	0	0	0	207	127	80	الصيدلة
Nursing	280	227	53	0	0	0	280	227	53	التمريض
Engineering	872	373	499	0	0	0	872	373	499	الهندسة
Oil engineering	196	92	104	0	0	0	196	92	104	هندسة النفط والمعادن
Agriculture	678	198	480	1	1	0	677	197	480	الزراعة
Veterinary	130	53	77	0	0	0	130	53	77	الطب البيطري
science	719	400	319	0	0	0	719	400	319	العلوم
Computer Sciences and Information Technology	363	129	234	0	0	0	363	129	234	علوم الحاسوب وتكنولوجيا المعلومات
Economic and administration	1800	557	1243	0	0	0	1800	557	1243	الادارة والاقتصاد
Human science	2031	938	1093	0	0	0	2031	938	1093	التربية للعلوم الانسانية
Pure sciences	833	367	466	0	0	0	833	367	466	التربية للعلوم الصرفة
Toz Khormato education	543	381	162	0	0	0	543	381	162	التربية طوز خرماتو
Education for girls	1214	1214	0	0	0	0	1214	1214	0	التربية بنات
Basic education of shirkat	395	60	335	0	0	0	395	60	335	التربية الاساسية الشرقاط
Athletic education	494	61	433	0	0	0	494	61	433	التربية البدنية وعلوم الرياضة
Literature	1286	464	822	0	0	0	1286	464	822	الآداب
Law	913	282	631	2	0	2	911	282	629	الحقوق
Political science	311	95	216	0	0	0	311	95	216	العلوم السياسية
Islamic sciences	672	275	397	0	0	0	672	275	397	العلوم الاسلامية
<b>Total Morning study</b>	<b>14801</b>	<b>6768</b>	<b>8033</b>	<b>3</b>	<b>1</b>	<b>2</b>	<b>14798</b>	<b>6767</b>	<b>8031</b>	<b>مجموع الدراسات الصباحية</b>

Table (96) cont.

تابع جدول ( 96 )

College	المجموع			عرب			عراقيون			الكلية
	Total			Arab			Iraqi's			
	مجموع	اناث	ذكور	مجموع	اناث	ذكور	مجموع	اناث	ذكور	
Total	Female	Male	Total	Female	Male	Total	Female	Male		
Evening studies										دراسات مسائية
Computer Sciences and Information Technology	87	17	70	0	0	0	87	17	70	علوم الحاسوب وتكنولوجيا المعلومات
Economic and administration	885	217	668	0	0	0	885	217	668	الادارة والاقتصاد
Human science	899	244	655	0	0	0	899	244	655	التربية للعلوم الانسانية
Pure sciences	583	190	393	0	0	0	583	190	393	التربية للعلوم الصرفة
Education for girls	132	132	0	0	0	0	132	132	0	التربية بنات
Athletic education	361	26	335	0	0	0	361	26	335	التربية البدنية وعلوم الرياضة
Literature	395	51	344	0	0	0	395	51	344	الاداب
Law	708	64	644	0	0	0	708	64	644	الحقوق
Political science	19	1	18	0	0	0	19	1	18	العلوم السياسية
Islamic sciences	219	66	153	0	0	0	219	66	153	العلوم الاسلامية
Total Evening studies	4288	1008	3280	0	0	0	4288	1008	3280	مجموع الدراسات المسائية
Total university	19089	7776	11313	3	1	2	19086	7775	11311	مجموع الجامعة

جامعة سامراء

عدد الطلبة المقبولين في التعليم الجامعي الاولي في جامعة سامراء موزعين حسب الكلية والجنسية والجنس للعام الدراسي 2018/2017

Number of accepted students in academical teaching of Samara'a university distributed by college nationality and gender for 2017/2018

Table(97)

جدول (97)

College	المجموع			عرب			عراقيون			الكلية
	مجموع Total	اناث Female	ذكور Male	مجموع Total	اناث Female	ذكور Male	مجموع Total	اناث Female	ذكور Male	
<b>Morning study</b>										دراسات صباحية
Engineering	111	29	82	0	0	0	111	29	82	الهندسة
Applied sciences	99	62	37	0	0	0	99	62	37	العلوم التطبيقية
Education	791	272	519	0	0	0	791	272	519	التربية
Physical Education	20	0	20	0	0	0	20	0	20	التربية البدنية وعلوم الرياضة
Antiques	116	29	87	0	0	0	116	29	87	الاثار
Islamic sciences	96	29	67	0	0	0	96	29	67	العلوم الاسلامية
<b>Total morning studies</b>	<b>1233</b>	<b>421</b>	<b>812</b>	<b>0</b>	<b>0</b>	<b>0</b>	<b>1233</b>	<b>421</b>	<b>812</b>	مجموع الدراسات الصباحية
<b>Evening studies</b>										دراسات مسائية
Applied sciences	97	51	46	0	0	0	97	51	46	العلوم التطبيقية
Education	200	76	124	0	0	0	200	76	124	التربية
Physical Education	14	0	14	0	0	0	14	0	14	التربية البدنية وعلوم الرياضة
Antiques	5	2	3	0	0	0	5	2	3	الاثار
Islamic sciences	25	7	18	0	0	0	25	7	18	العلوم الاسلامية
<b>Total Evening studies</b>	<b>341</b>	<b>136</b>	<b>205</b>	<b>0</b>	<b>0</b>	<b>0</b>	<b>341</b>	<b>136</b>	<b>205</b>	مجموع الدراسات المسائية
<b>Total university</b>	<b>1574</b>	<b>557</b>	<b>1017</b>	<b>0</b>	<b>0</b>	<b>0</b>	<b>1574</b>	<b>557</b>	<b>1017</b>	مجموع الجامعة

عدد الطلبة الموجودين في التعليم الجامعي الاولي في جامعة سامراء موزعين حسب الكلية والجنسية والجنس للعام الدراسي 2018/2017  
 Number of existing students in academical teaching of Samara'a university distributed by college nationality and gender for  
 2017/2018

Table(98)

جدول (98)

College	المجموع			عرب			عراقيون			الكلية
	مجموع	اناث	ذكور	مجموع	اناث	ذكور	مجموع	اناث	ذكور	
	Total	Female	Male	Total	Female	Male	Total	Female	Male	
<b>Morning study</b>										دراسات صباحية
Engineering	267	115	152	0	0	0	267	115	152	الهندسة
Applied sciences	344	199	145	0	0	0	344	199	145	العلوم التطبيقية
Education	2473	1165	1308	1	1	0	2472	1164	1308	التربية
Physical Education	101	0	101	0	0	0	101	0	101	التربية البدنية وعلوم الرياضة
Antiques	443	103	340	0	0	0	443	103	340	الاثار
Islamic sciences	323	123	200	0	0	0	323	123	200	العلوم الاسلامية
<b>Total morning studies</b>	<b>3951</b>	<b>1705</b>	<b>2246</b>	<b>1</b>	<b>1</b>	<b>0</b>	<b>3950</b>	<b>1704</b>	<b>2246</b>	مجموع الدراسات الصباحية
<b>Evening studies</b>										دراسات مسائية
Applied sciences	474	213	261	0	0	0	474	213	261	العلوم التطبيقية
Education	660	268	392	0	0	0	660	268	392	التربية
Physical Education	37	6	31	0	0	0	37	6	31	التربية البدنية وعلوم الرياضة
Antiques	81	12	69	0	0	0	81	12	69	الاثار
Islamic sciences	120	32	88	0	0	0	120	32	88	العلوم الاسلامية
<b>Total Evening studies</b>	<b>1372</b>	<b>531</b>	<b>841</b>	<b>0</b>	<b>0</b>	<b>0</b>	<b>1372</b>	<b>531</b>	<b>841</b>	مجموع الدراسات المسائية
<b>Total university</b>	<b>5323</b>	<b>2236</b>	<b>3087</b>	<b>1</b>	<b>1</b>	<b>0</b>	<b>5322</b>	<b>2235</b>	<b>3087</b>	مجموع الجامعة

عدد أعضاء الهيئة التدريسية في التعليم الجامعي الاولي في جامعة سامراء موزعين حسب الكلية والجنسية والجنس للعام الدراسي 2018/2017

Number of teaching staff in academical teaching of Samara'a university distributed by college nationality and gender for 2017/2018

Table(99)

جدول (99)

College	المجموع			عرب			عراقيون			الكلية
	Total			Arab			Iraqi's			
	مجموع	اناث	ذكور	مجموع	اناث	ذكور	مجموع	اناث	ذكور	
Total	Female	Male	Total	Female	Male	Total	Female	Male		
Morning study										دراسات صباحية
Engineering	123	39	84	0	0	0	123	39	84	الهندسة
Applied sciences	38	16	22	0	0	0	38	16	22	العلوم التطبيقية
Education	175	62	113	0	0	0	175	62	113	التربية
Physical Education	5	0	5	0	0	0	5	0	5	التربية البدنية وعلوم الرياضة
Antiques	22	2	20	0	0	0	22	2	20	الاثار
Islamic sciences	26	3	23	0	0	0	26	3	23	العلوم الاسلامية
University persidency	2	1	1	0	0	0	2	1	1	رئاسة الجامعة
Total morning studies	391	123	268	0	0	0	391	123	268	مجموع الدراسات الصباحية
Total university	391	123	268	0	0	0	391	123	268	مجموع الجامعة

عدد الطلبة العراقيين الراسبين والمؤجلين والتاركين في التعليم الجامعي الاولي في جامعة سامراء موزعين حسب الكلية والجنس للعام الدراسي 2017/2016

Number of Iraqi failures ,postponed and leaving students in academical teaching of Samara'a university distributed by college and gender for 2016/2017

Table(100)

جدول (100)

College	المجموع			تاركون			مؤجلون			راسيون			الكلية
	Total			Leaving			Postponed			Failures			
	مجموع	اناث	ذكور	مجموع	اناث	ذكور	مجموع	اناث	ذكور	مجموع	اناث	ذكور	
	Total	Female	Male	Total	Female	Male	Total	Female	Male	Total	Female	Male	
Morning study													دراسات صباحية
Engineering	43	19	24	6	2	4	11	3	8	26	14	12	الهندسة
Applied sciences	66	20	46	20	3	17	25	9	16	21	8	13	العلوم التطبيقية
Education	181	58	123	21	9	12	99	28	71	61	21	40	التربية
Physical Education	18	0	18	0	0	0	2	0	2	16	0	16	التربية البدنية وعلوم الرياضة
Antiques	41	3	38	0	0	0	12	1	11	29	2	27	الاثار
Islamic sciences	43	15	28	0	0	0	8	4	4	35	11	24	العلوم الاسلامية
Total morning studies	392	115	277	47	14	33	157	45	112	188	56	132	مجموع الدراسات الصباحية
Evening studies													دراسات مسائية
Applied sciences	26	11	15	10	7	3	6	2	4	10	2	8	العلوم التطبيقية
Education	97	34	63	13	1	12	11	4	7	73	29	44	التربية
Physical Education	5	0	5	0	0	0	0	0	0	5	0	5	التربية البدنية وعلوم الرياضة
Antiques	3	0	3	0	0	0	2	0	2	1	0	1	الاثار
Islamic sciences	5	2	3	0	0	0	1	1	0	4	1	3	العلوم الاسلامية
Total Evening studies	136	47	89	23	8	15	20	7	13	93	32	61	مجموع الدراسات المسائية
Total university	528	162	366	70	22	48	177	52	125	281	88	193	مجموع الجامعة

عدد الطلبة المشتركين في الامتحان النهائي في التعليم الجامعي الاولي في جامعة سامراء موزعين حسب الكلية والجنسية والجنس للعام الدراسي 2017/2016

Number of participated students in final exam of academical teaching of Samara'a university distributed by college ,nationality and gender for 2016/2017

Table(101)

جدول ( 101 )

College	المجموع			عرب			عراقيون			الكلية
	مجموع	اناث	ذكور	مجموع	اناث	ذكور	مجموع	اناث	ذكور	
	Total	Female	Male	Total	Female	Male	Total	Female	Male	
<b>Morning study</b>										دراسات صباحية
Engineering	192	100	92	0	0	0	192	100	92	الهندسة
Applied sciences	297	175	122	0	0	0	297	175	122	العلوم التطبيقية
Education	1832	920	912	1	1	0	1831	919	912	التربية
Physical Education	84	0	84	0	0	0	84	0	84	التربية البدنية وعلوم الرياضة
Antiques	447	109	338	0	0	0	447	109	338	الاثار
Islamic sciences	296	129	167	1	1	0	295	128	167	العلوم الاسلامية
<b>Total morning studies</b>	<b>3148</b>	<b>1433</b>	<b>1715</b>	<b>2</b>	<b>2</b>	<b>0</b>	<b>3146</b>	<b>1431</b>	<b>1715</b>	مجموع الدراسات الصباحية
<b>Evening studies</b>										دراسات مسائية
Applied sciences	491	207	284	0	0	0	491	207	284	العلوم التطبيقية
Education	554	260	294	0	0	0	554	260	294	التربية
Physical Education	31	0	31	0	0	0	31	0	31	التربية البدنية وعلوم الرياضة
Antiques	78	11	67	0	0	0	78	11	67	الاثار
Islamic sciences	96	25	71	0	0	0	96	25	71	العلوم الاسلامية
<b>Total Evening studies</b>	<b>1250</b>	<b>503</b>	<b>747</b>	<b>0</b>	<b>0</b>	<b>0</b>	<b>1250</b>	<b>503</b>	<b>747</b>	مجموع الدراسات المسائية
<b>Total university</b>	<b>4398</b>	<b>1936</b>	<b>2462</b>	<b>2</b>	<b>2</b>	<b>0</b>	<b>4396</b>	<b>1934</b>	<b>2462</b>	مجموع الجامعة



عدد الطلبة الناجحين في التعليم الجامعي الاولي في جامعة سامراء موزعين حسب الكلية والجنسية والجنس للعام الدراسي 2017/2016

Number of succeeded students in academical teaching of Samara'a university distributed by college ,nationality and gender for 2016/2017

Table(102)

جدول (102)

College	المجموع			عرب			عراقيون			الكلية
	مجموع	اناث	ذكور	مجموع	اناث	ذكور	مجموع	اناث	ذكور	
	Total	Female	Male	Total	Female	Male	Total	Female	Male	
<b>Morning study</b>										دراسات صباحية
Engineering	176	93	83	0	0	0	176	93	83	الهندسة
Applied sciences	291	174	117	0	0	0	291	174	117	العلوم التطبيقية
Education	1796	901	895	0	0	0	1796	901	895	التربية
Physical Education	69	0	69	0	0	0	69	0	69	التربية البدنية وعلوم الرياضة
Antiques	445	109	336	0	0	0	445	109	336	الاثار
Islamic sciences	293	126	167	0	0	0	293	126	167	العلوم الاسلامية
<b>Total morning studies</b>	<b>3070</b>	<b>1403</b>	<b>1667</b>	<b>0</b>	<b>0</b>	<b>0</b>	<b>3070</b>	<b>1403</b>	<b>1667</b>	مجموع الدراسات الصباحية
<b>Evening studies</b>										دراسات مسائية
Applied sciences	481	205	276	0	0	0	481	205	276	العلوم التطبيقية
Education	488	230	258	0	0	0	488	230	258	التربية
Physical Education	28	0	28	0	0	0	28	0	28	التربية البدنية وعلوم الرياضة
Antiques	77	11	66	0	0	0	77	11	66	الاثار
Islamic sciences	96	25	71	0	0	0	96	25	71	العلوم الاسلامية
<b>Total Evening studies</b>	<b>1170</b>	<b>471</b>	<b>699</b>	<b>0</b>	<b>0</b>	<b>0</b>	<b>1170</b>	<b>471</b>	<b>699</b>	مجموع الدراسات المسائية
<b>Total university</b>	<b>4240</b>	<b>1874</b>	<b>2366</b>	<b>0</b>	<b>0</b>	<b>0</b>	<b>4240</b>	<b>1874</b>	<b>2366</b>	مجموع الجامعة

جامعة القادسية

عدد الطلبة المقبولين في التعليم الجامعي الاولي في جامعة القادسية موزعين حسب الكلية والجنسية والجنس للعام الدراسي 2018/2017

Number of students admitted to academeal teaching of Qadisiya university distributed by college, nationality and gender for 2017/2018

Table (103)

جدول (103)

College	المجموع			عرب			عراقيون			الكلية
	Total			Arab			Iraqi's			
	مجموع	اناث	ذكور	مجموع	اناث	ذكور	مجموع	اناث	ذكور	
	Total	Female	Male	Total	Female	Male	Total	Female	Male	
<b>Morning study</b>										دراسات صباحية
Medicine	161	110	51	0	0	0	161	110	51	الطب
Dentistry	107	71	36	0	0	0	107	71	36	طب الاسنان
Pharmacy	121	84	37	0	0	0	121	84	37	الصيدلة
Nursing	76	61	15	0	0	0	76	61	15	التمريض
Engineering	265	147	118	0	0	0	265	147	118	الهندسة
Agriculture	250	164	86	0	0	0	250	164	86	الزراعة
Veterinary	88	49	39	0	0	0	88	49	39	الطب البيطري
Biological technologies	96	63	33	0	0	0	96	63	33	التقانات الاحيائية
Sciences	217	146	71	0	0	0	217	146	71	العلوم
Computer Sciences and Information Technology	270	128	142	0	0	0	270	128	142	علوم الحاسوب وتكنولوجيا المعلومات
Economic and administration	514	227	287	0	0	0	514	227	287	الادارة والاقتصاد
Education	856	453	403	0	0	0	856	453	403	التربية
Education for women	106	106	0	0	0	0	106	106	0	التربية للبنات
Athletic education	147	22	125	0	0	0	147	22	125	التربية البدنية وعلوم الرياضة
Literature	279	138	141	0	0	0	279	138	141	الاداب
Archology	101	48	53	0	0	0	101	48	53	الاثار
Law	179	72	107	0	0	0	179	72	107	القانون
Fine arts	155	83	72	0	0	0	155	83	72	الفنون الجميلة
<b>Total Morning studies</b>	<b>3988</b>	<b>2172</b>	<b>1816</b>	<b>0</b>	<b>0</b>	<b>0</b>	<b>3988</b>	<b>2172</b>	<b>1816</b>	مجموع الدراسات الصباحية

Table (103) cont.

تابع جدول (103)

College	المجموع			عرب			عراقيون			الكلية
	Total			Arab			Iraqi's			
	مجموع	اناث	ذُكور	مجموع	اناث	ذُكور	مجموع	اناث	ذُكور	
	Total	Female	Male	Total	Female	Male	Total	Female	Male	
Evening studies										دراسات مسائية
Engineering	68	5	63	0	0	0	68	5	63	الهندسة
Sciences	100	45	55	0	0	0	100	45	55	العلوم
Computer Sciences and Information Technology	33	10	23	0	0	0	33	10	23	علوم الحاسوب وتكنولوجيا المعلومات
Economic and administration	136	43	93	0	0	0	136	43	93	الإدارة والاقتصاد
Education	341	162	179	0	0	0	341	162	179	التربية
Athletic education	42	7	35	0	0	0	42	7	35	التربية البدنية وعلوم الرياضة
Law	150	34	116	0	0	0	150	34	116	القانون
Total Evening studiess	870	306	564	0	0	0	870	306	564	مجموع الدراسات المسائية
Total university	4858	2478	2380	0	0	0	4858	2478	2380	مجموع الجامعة

عدد الطلبة الموجودين في التعليم الجامعي الاولي في جامعة القادسية موزعين حسب الكلية والجنسية والجنس للعام الدراسي 2018/2017

Number of existing students in academical teaching of Qadisiya university distributed by college nationality and gender for 2017/2018

Table (104)

جدول (104)

College	المجموع			عرب			عراقيون			الكلية
	مجموع	اناث	ذكور	مجموع	اناث	ذكور	مجموع	اناث	ذكور	
	Total	Female	Male	Total	Female	Male	Total	Female	Male	
<b>Morning study</b>										دراسات صباحية
Medicine	873	534	339	0	0	0	873	534	339	الطب
Dentistry	443	281	162	0	0	0	443	281	162	طب الاسنان
Pharmacy	464	300	164	0	0	0	464	300	164	الصيدلة
Nursing	496	392	104	0	0	0	496	392	104	التمريض
Engineering	729	467	262	0	0	0	729	467	262	الهندسة
Agriculture	846	446	400	0	0	0	846	446	400	الزراعة
Veterinary	340	175	165	0	0	0	340	175	165	الطب البيطري
Biological technologies	345	233	112	0	0	0	345	233	112	التقانات الاحيائية
Sciences	695	428	267	0	0	0	695	428	267	العلوم
Computer Sciences and Information Technology	967	470	497	0	0	0	967	470	497	علوم الحاسوب وتكنولوجيا المعلومات
Economic and administration	2173	831	1342	0	0	0	2173	831	1342	الادارة والاقتصاد
Education	4486	2563	1923	0	0	0	4486	2563	1923	التربية
Education for women	427	427	0	0	0	0	427	427	0	التربية للبنات
Athletic education	722	137	585	0	0	0	722	137	585	التربية البدنية وعلوم الرياضة
Literature	2560	1311	1249	0	0	0	2560	1311	1249	الاداب
Archology	422	174	248	0	0	0	422	174	248	الاثار
Law	921	337	584	0	0	0	921	337	584	القانون
Total morning studies	448	282	166	0	0	0	448	282	166	الفنون الجميلة
Total morning studies	18357	9788	8569	0	0	0	18357	9788	8569	مجموع الدراسات الصباحية

Table (104) cont.

تابع جدول (104)

College	المجموع			عرب			عراقيون			الكلية
	Total			Arab			Iraqi's			
	مجموع	اناث	ذكور	مجموع	اناث	ذكور	مجموع	اناث	ذكور	
	Total	Female	Male	Total	Female	Male	Total	Female	Male	
Evening studies										دراسات مسائية
Engineering	443	107	336	0	0	0	443	107	336	الهندسة
Sciences	461	208	253	0	0	0	461	208	253	العلوم
Computer Sciences and Information Technology	54	13	41	0	0	0	54	13	41	علوم الحاسوب وتكنولوجيا المعلومات
Economic and administration	778	224	554	0	0	0	778	224	554	الادارة والاقتصاد
Education	1349	657	692	0	0	0	1349	657	692	التربية
Athletic education	87	17	70	0	0	0	87	17	70	التربية البدنية وعلوم الرياضة
Law	626	109	517	0	0	0	626	109	517	القانون
Total Evening studies	3798	1335	2463	0	0	0	3798	1335	2463	مجموع الدراسات المسائية
Total university	22155	11123	11032	0	0	0	22155	11123	11032	مجموع الجامعة

عدد أعضاء الهيئة التدريسية في التعليم الجامعي الاولي في جامعة القادسية موزعين حسب الكلية والجنسية والجنس للعام الدراسي 2018/2017

Number of teaching staff in academical teaching of Qadisiya university distributed by college nationality and gender for 2017/2018

Table (105)

جدول (105)

College	المجموع			عرب			عراقيون			الكلية
	مجموع	اناث	ذكور	مجموع	اناث	ذكور	مجموع	اناث	ذكور	
	Total	Female	Male	Total	Female	Male	Total	Female	Male	
Morning study										دراسات صباحية
Medicine	119	42	77	0	0	0	119	42	77	الطب
Dentistry	20	15	5	0	0	0	20	15	5	طب الاسنان
Pharmacy	28	11	17	0	0	0	28	11	17	الصيدلة
Nursing	20	9	11	0	0	0	20	9	11	التمريض
Engineering	130	24	106	0	0	0	130	24	106	الهندسة
Agriculture	47	14	33	0	0	0	47	14	33	الزراعة
Veterinary	110	51	59	0	0	0	110	51	59	الطب البيطري
Biological technologies	24	14	10	0	0	0	24	14	10	التقانات الاحيائية
Sciences	76	37	39	0	0	0	76	37	39	العلوم
Computer Sciences and Information Technology	65	25	40	0	0	0	65	25	40	علوم الحاسوب وتكنولوجيا المعلومات
Economic and administration	126	35	91	1	1	0	125	34	91	الادارة والاقتصاد
Education	276	92	184	0	0	0	276	92	184	التربية
Education for women	24	19	5	0	0	0	24	19	5	التربية للبنات
Athletic education	72	5	67	0	0	0	72	5	67	التربية البدنية وعلوم الرياضة
Literature	90	29	61	0	0	0	90	29	61	الاداب
Archology	22	2	20	0	0	0	22	2	20	الاثار
Law	45	15	30	0	0	0	45	15	30	القانون
Fine arts	18	0	18	0	0	0	18	0	18	الفنون الجميلة
Center of continual education	2	0	2	0	0	0	2	0	2	مركز التعليم المستمر
Center of computer & electronic service	2	2	0	0	0	0	2	2	0	مركز الحاسبة وخدمات الانترنت
Center for horses arab original	6	2	4	0	0	0	6	2	4	مركز الخيول العربية الاصلية
Development of teaching methods Center	1	1	0	0	0	0	1	1	0	مركز التطوير وطرائق التدريس
Headship of university	14	7	7	0	0	0	14	7	7	رئاسة الجامعة
Total university	1337	451	886	1	1	0	1336	450	886	مجموع الجامعة

عدد الطلبة العراقيين الراسبين والمؤجلين والتاركين في التعليم الجامعي الاولي في جامعة القادسية موزعين حسب الكلية والجنس للعام الدراسي 2017/2016

Number of Iraqi failed ,postponed and leave-out students in academic teaching of Qadisiya university distributed by college and gender for 2016/2017

Table (106)

جدول (106)

College	المجموع			تاركون			مؤجلون			راسبون			الكلية
	Total			Leaving			Postponed			Failures			
	مجموع	اناث	ذكور	مجموع	اناث	ذكور	مجموع	اناث	ذكور	مجموع	اناث	ذكور	
	Total	Female	Male	Total	Female	Male	Total	Female	Male	Total	Female	Male	
<b>Morning study</b>													دراسات صباحية
Medicine	49	27	22	0	0	0	2	2	0	47	25	22	الطب
Dentistry	26	12	14	0	0	0	1	0	1	25	12	13	طب الاسنان
Pharmacy	47	26	21	0	0	0	1	0	1	46	26	20	الصيدلة
Nursing	32	21	11	2	1	1	5	3	2	25	17	8	التمريض
Engineering	178	113	65	0	0	0	24	12	12	154	101	53	الهندسة
Agriculture	278	96	182	20	9	11	8	3	5	250	84	166	الزراعة
Veterinary	117	47	70	8	3	5	12	6	6	97	38	59	الطب البيطري
Biological technologies	63	27	36	18	10	8	6	3	3	39	14	25	التقانات الاحيائية
Sciences	109	46	63	0	0	0	3	2	1	106	44	62	العلوم
Computer Sciences and Information Technology	236	116	120	43	23	20	6	6	0	187	87	100	علوم الحاسوب وتكنولوجيا المعلومات
Economic and administration	363	99	264	12	8	4	33	10	23	318	81	237	الادارة والاقتصاد
Education	943	394	549	0	0	0	22	13	9	921	381	540	التربية
Education for women	33	33	0	0	0	0	3	3	0	30	30	0	التربية للبنات
Athletic education	152	9	143	0	0	0	7	1	6	145	8	137	التربية البدنية وعلوم الرياضة
Literature	956	455	501	16	10	6	48	25	23	892	420	472	الاداب
Archology	39	15	24	6	1	5	8	4	4	25	10	15	الاثار
Law	379	96	283	0	0	0	19	3	16	360	93	267	القانون
Total morning studies	46	26	20	0	0	0	5	2	3	41	24	17	الفنون الجميلة
Total morning studies	4046	1658	2388	125	65	60	213	98	115	3708	1495	2213	مجموع الدراسات الصباحية
<b>Evening studies</b>													دراسات مسائية
Engineering	214	59	155	0	0	0	4	0	4	210	59	151	الهندسة
Sciences	185	78	107	9	3	6	0	0	0	176	75	101	العلوم
Computer Sciences and Information Technology	9	0	9	0	0	0	0	0	0	9	0	9	علوم الحاسوب وتكنولوجيا المعلومات
Economic and administration	204	42	162	11	2	9	8	2	6	185	38	147	الادارة والاقتصاد
Education	369	178	191	0	0	0	1	1	0	368	177	191	التربية
Athletic education	3	0	3	0	0	0	0	0	0	3	0	3	التربية البدنية وعلوم الرياضة
Law	312	46	266	0	0	0	4	1	3	308	45	263	القانون
Total Evening studies	1296	403	893	20	5	15	17	4	13	1259	394	865	مجموع الدراسات المسائية
Total University	5342	2061	3281	145	70	75	230	102	128	4967	1889	3078	مجموع الجامعة



عدد الطلبة المشتركين في الامتحان النهائي في التعليم الجامعي الاولي في جامعة القادسية موزعين حسب الكلية والجنسية والجنس للعام الدراسي 2017/2016

Number of participated students in final exam of academical teaching of Qadisiya university distributed by college ,nationality and gender for 2016/2017

Table (107)

جدول (107)

College	المجموع			عرب Arab			عراقيون Iraqi's			الكلية
	مجموع Total	اناث Female	ذكور Male	مجموع Total	اناث Female	ذكور Male	مجموع Total	اناث Female	ذكور Male	
<b>Morning studies</b>										دراسات صباحية
Medicine	798	458	340	0	0	0	798	458	340	الطب
Dentistry	327	207	120	0	0	0	327	207	120	طب الاسنان
Pharmacy	413	257	156	0	0	0	413	257	156	الصيدلة
Nursing	404	304	100	0	0	0	404	304	100	التمريض
Engineering	570	383	187	0	0	0	570	383	187	الهندسة
Agriculture	726	350	376	0	0	0	726	350	376	الزراعة
Veterinary	291	142	149	0	0	0	291	142	149	طب البيطري
Biological techniques	227	162	65	0	0	0	227	162	65	التقانات الاحيائية
Sciences	560	335	225	0	0	0	560	335	225	العلوم
Computer Sciences and Information Technology	899	470	429	0	0	0	899	470	429	علوم الحاسوب وتكنولوجيا المعلومات
Economic and administration	1904	686	1218	0	0	0	1904	686	1218	الادارة والاقتصاد
Education	4792	2792	2000	0	0	0	4792	2792	2000	التربية
Sciences for girls	503	503	0	0	0	0	503	503	0	التربية للبنات
Athletic education	670	141	529	0	0	0	670	141	529	التربية البدنية وعلوم الرياضة
Literature	2550	1206	1344	0	0	0	2550	1206	1344	الاداب
Archeology	285	116	169	0	0	0	285	116	169	الاثار
Law	891	345	546	0	0	0	891	345	546	القانون
Fine arts	281	193	88	0	0	0	281	193	88	الفنون الجميلة
<b>Total morning studies</b>	<b>17091</b>	<b>9050</b>	<b>8041</b>	<b>0</b>	<b>0</b>	<b>0</b>	<b>17091</b>	<b>9050</b>	<b>8041</b>	<b>مجموع الدراسات الصباحية</b>
<b>Evening studies</b>										<b>دراسات مسائية</b>
Engineering	448	113	335	0	0	0	448	113	335	الهندسة
Sciences	381	165	216	0	0	0	381	165	216	العلوم
Computer Sciences and Information Technology	28	7	21	0	0	0	28	7	21	علوم الحاسوب وتكنولوجيا المعلومات
Economic and administration	806	249	557	0	0	0	806	249	557	الادارة والاقتصاد
Education	1385	660	725	0	0	0	1385	660	725	التربية
Athletic education	50	10	40	0	0	0	50	10	40	التربية البدنية وعلوم الرياضة
Law	531	83	448	0	0	0	531	83	448	القانون
<b>Total Evening studies</b>	<b>3629</b>	<b>1287</b>	<b>2342</b>	<b>0</b>	<b>0</b>	<b>0</b>	<b>3629</b>	<b>1287</b>	<b>2342</b>	<b>مجموع الدراسات المسائية</b>
<b>Total University</b>	<b>20720</b>	<b>10337</b>	<b>10383</b>	<b>0</b>	<b>0</b>	<b>0</b>	<b>20720</b>	<b>10337</b>	<b>10383</b>	<b>مجموع الجامعة</b>

عدد الطلبة الناجحين في التعليم الجامعي الاولي في جامعة القادسية موزعين حسب الكلية والجنسية والجنس للعام الدراسي 2017/2016

Number of succeeded students in academical teaching of qadisiya university distributed by college ,nationality and gender for 2016/2017

Table (108)

جدول (108)

College	المجموع			عرب			عراقيون			الكلية
	مجموع	اناث	ذكور	مجموع	اناث	ذكور	مجموع	اناث	ذكور	
	Total	Female	Male	Total	Female	Male	Total	Female	Male	
Morning study										دراسات صباحية
Medicine	751	433	318	0	0	0	751	433	318	الطب
Dentistry	304	195	109	0	0	0	304	195	109	طب الاسنان
Pharmacy	367	231	136	0	0	0	367	231	136	الصيدلة
Nursing	379	287	92	0	0	0	379	287	92	التريض
Engineering	420	285	135	0	0	0	420	285	135	الهندسة
Agriculture	489	271	218	0	0	0	489	271	218	الزراعة
Veterinary	200	104	96	0	0	0	200	104	96	الطب البيطري
Biological technologies	200	148	52	0	0	0	200	148	52	التقانات الاحيائية
Sciences	481	299	182	0	0	0	481	299	182	العلوم
Computer Sciences and Information Technology	712	383	329	0	0	0	712	383	329	علوم الحاسوب وتكنولوجيا المعلومات
Economic and administration	1739	667	1072	0	0	0	1739	667	1072	الادارة والاقتصاد
Education	3943	2437	1506	0	0	0	3943	2437	1506	التربية
Education for women	488	488	0	0	0	0	488	488	0	التربية للبنات
Athletic education	525	133	392	0	0	0	525	133	392	التربية البدنية وعلوم الرياضة
Literature	1846	1044	802	0	0	0	1846	1044	802	الاداب
Archology	284	116	168	0	0	0	284	116	168	الاثار
Law	531	252	279	0	0	0	531	252	279	القانون
Fine arts	240	169	71	0	0	0	240	169	71	الفنون الجميلة
Total morning studies	13899	7942	5957	0	0	0	13899	7942	5957	مجموع الدراسات الصباحية
Evening studies										دراسات مسائية
Engineering	244	56	188	0	0	0	244	56	188	الهندسة
Sciences	268	115	153	0	0	0	268	115	153	العلوم
Computer Sciences and Information Technology	19	7	12	0	0	0	19	7	12	علوم الحاسوب وتكنولوجيا المعلومات
Economic and administration	740	214	526	0	0	0	740	214	526	الادارة والاقتصاد
Education	1038	495	543	0	0	0	1038	495	543	التربية
Athletic education	47	10	37	0	0	0	47	10	37	التربية البدنية وعلوم الرياضة
Law	223	38	185	0	0	0	223	38	185	القانون
Total Evening studies	2579	935	1644	0	0	0	2579	935	1644	مجموع الدراسات المسائية
Total University	16478	8877	7601	0	0	0	16478	8877	7601	مجموع الجامعة

جامعة الأنبار

عدد الطلبة المقبولين في التعليم الجامعي الاولي في جامعة الانبار موزعين حسب الكلية والجنسية والجنس للعام الدراسي 2018/2017

Number of accepted students in academical teaching of Al-anbar university distributed by college ,nationality and gender for 2017/2018

Table (109 )

جدول ( 109 )

College	المجموع			عرب			عراقيون			الكلية
	مجموع	اناث	ذكور	مجموع	اناث	ذكور	مجموع	اناث	ذكور	
	Total	Female	Male	Total	Female	Male	Total	Female	Male	
Morning study										دراسات صباحية
Medicine	122	59	63	0	0	0	122	59	63	الطب
Dentistry	104	58	46	0	0	0	104	58	46	طب الاسنان
Pharmacy	104	75	29	0	0	0	104	75	29	الصيدلة
Engineering	295	117	178	1	0	1	294	117	177	الهندسة
Agriculture	341	164	177	0	0	0	341	164	177	الزراعة
Science	297	223	74	1	1	0	296	222	74	العلوم
Heet applicable sciences	91	42	49	0	0	0	91	42	49	العلوم التطبيقية هيت
Computer science and math	123	70	53	0	0	0	123	70	53	علوم الحاسوب وتكنولوجيا المعلومات
Economic and administration	254	95	159	0	0	0	254	95	159	الادارة والاقتصاد
Human sciences	924	433	491	0	0	0	924	433	491	التربية للعلوم الانسانية
Pure sciences	304	158	146	0	0	0	304	158	146	التربية للعلوم الصرفة
Education alqa'em	190	68	122	0	0	0	190	68	122	التربية القائم
Sciences for girls	843	843	0	0	0	0	843	843	0	التربية للبنات
Basic education hadetha	200	112	88	0	0	0	200	112	88	التربية الاساسية حديثة
Athletic education	63	0	63	0	0	0	63	0	63	التربية البدنية وعلوم الرياضة
Literature	924	350	574	0	0	0	924	350	574	الاداب
Law	305	92	213	0	0	0	305	92	213	القانون والعلوم السياسية
Islamic scence	238	147	91	0	0	0	238	147	91	العلوم الاسلامية
Total morning studies	5722	3106	2616	2	1	1	5720	3105	2615	مجموع الدراسات الصباحية
Evening studies										دراسات مسائية
Agriculture	116	1	115	0	0	0	116	1	115	الزراعة
Heet applicable sciences	67	28	39	0	0	0	67	28	39	العلوم التطبيقية هيت
Computer science and math	30	9	21	0	0	0	30	9	21	علوم الحاسوب وتكنولوجيا المعلومات
Economic and administration	110	28	82	0	0	0	110	28	82	الادارة والاقتصاد
Human sciences	278	116	162	0	0	0	278	116	162	التربية للعلوم الانسانية
Pure sciences	170	74	96	0	0	0	170	74	96	التربية للعلوم الصرفة
Sciences for girls	142	142	0	1	1	0	141	141	0	التربية للبنات
Basic education hadetha	126	57	69	0	0	0	126	57	69	التربية الاساسية حديثة
Athletic education	104	0	104	0	0	0	104	0	104	التربية البدنية وعلوم الرياضة
Law	55	11	44	0	0	0	55	11	44	القانون والعلوم السياسية
Islamic scence	76	29	47	0	0	0	76	29	47	العلوم الاسلامية
Total Evening studies	1274	495	779	1	1	0	1273	494	779	مجموع الدراسات المسائية
Total university	6996	3601	3395	3	2	1	6993	3599	3394	مجموع الجامعة

عدد الطلبة الموجودين في التعليم الجامعي الاولي في جامعة الانبار موزعين حسب الكلية والجنسية والجنس للعام الدراسي 2018/2017

Number of existing students in academical teaching of Al-anbar university distributed by college ,nationality and gender for 2017/2018

Table (110)

جدول (110)

College	المجموع Total			عرب Arab			عراقيون Iraqi's			الكلية
	مجموع Total	اناث Female	ذكور Male	مجموع Total	اناث Female	ذكور Male	مجموع Total	اناث Female	ذكور Male	
Morning study										دراسات صباحية
Medicine	454	272	182	0	0	0	454	272	182	الطب
Dentistry	329	205	124	0	0	0	329	205	124	طب الاسنان
Pharmacy	312	227	85	0	0	0	312	227	85	الصيدلة
Engineering	897	412	485	2	1	1	895	411	484	الهندسة
Agriculture	1210	426	784	0	0	0	1210	426	784	الزراعة
Science	1218	872	346	1	1	0	1217	871	346	العلوم
Heet applicable sciences	214	103	111	0	0	0	214	103	111	العلوم التطبيقية هيت
Computer science and math	470	260	210	0	0	0	470	260	210	علوم الحاسوب وتكنولوجيا المعلومات
Economic and administration	1156	303	853	0	0	0	1156	303	853	الادارة والاقتصاد
Human sciences	3291	1264	2027	0	0	0	3291	1264	2027	التربية للعلوم الانسانية
Pure sciences	1137	599	538	0	0	0	1137	599	538	التربية للعلوم الصرفة
Education alqa'em	635	317	318	0	0	0	635	317	318	التربية القانم
Agriculture	3742	3742	0	1	1	0	3741	3741	0	التربية للبنات
Basic education hadetha	586	357	229	0	0	0	586	357	229	التربية الاساسية حديثة
Athletic education	252	0	252	0	0	0	252	0	252	التربية البدنية وعلوم الرياضة
Literature	2867	1112	1755	0	0	0	2867	1112	1755	الاداب
Law	1052	296	756	0	0	0	1052	296	756	القانون والعلوم السياسية
Islamic scence	844	458	386	0	0	0	844	458	386	العلوم الاسلامية
Total morning studies	20666	11225	9441	4	3	1	20662	11222	9440	مجموع الدراسات الصباحية
Evening studies										دراسات مسائية
Agriculture	116	1	115	0	0	0	116	1	115	الزراعة
Heet applicable sciences	67	28	39	0	0	0	67	28	39	العلوم التطبيقية هيت
Computer science and math	137	23	114	0	0	0	137	23	114	علوم الحاسوب وتكنولوجيا المعلومات
Economic and administration	295	72	223	0	0	0	295	72	223	الادارة والاقتصاد
Human sciences	320	128	192	0	0	0	320	128	192	التربية للعلوم الانسانية
Pure sciences	419	182	237	0	0	0	419	182	237	التربية للعلوم الصرفة
Sciences for girls	142	142	0	1	1	0	141	141	0	التربية للبنات
Basic education hadetha	126	57	69	0	0	0	126	57	69	التربية الاساسية حديثة
Athletic education	104	0	104	0	0	0	104	0	104	التربية البدنية وعلوم الرياضة
Law	193	24	169	0	0	0	193	24	169	القانون والعلوم السياسية
Islamic scence	76	29	47	0	0	0	76	29	47	العلوم الاسلامية
Total Evening studies	1995	686	1309	1	1	0	1994	685	1309	مجموع الدراسات المسائية
Total university	22661	11911	10750	5	4	1	22656	11907	10749	مجموع الجامعة

عدد أعضاء الهيئة التدريسية في التعليم الجامعي الأولي في جامعة الانبار موزعين حسب الكلية والجنسية والجنس للعام الدراسي 2018/2017  
 Number of teaching staff in academical teaching of Al-anbar university distributed by college ,nationality and gender for  
 2017/2018

Table (111)

جدول (111)

College	المجموع Total			عرب Arab			عراقيون Iraqi's			الكلية
	مجموع Total	اناث Female	ذكور Male	مجموع Total	اناث Female	ذكور Male	مجموع Total	اناث Female	ذكور Male	
Morning study										دراسات صباحية
Medicine	105	32	73	0	0	0	105	32	73	الطب
Dentistry	57	23	34	0	0	0	57	23	34	طب الاسنان
Pharmacy	35	9	26	0	0	0	35	9	26	صيدلة
Engineering	157	15	142	0	0	0	157	15	142	الهندسة
Agriculture	167	14	153	1	0	1	166	14	152	الزراعة
Science	130	31	99	0	0	0	130	31	99	العلوم
Heet applicable sciences	3	0	3	1	0	1	2	0	2	العلوم التطبيقية هيت
Computer Sciences and Information Technology	46	13	33	0	0	0	46	13	33	علوم الحاسوب وتكنولوجيا المعلومات
Economic and administration	55	3	52	0	0	0	55	3	52	الادارة والاقتصاد
Human sciences	167	7	160	0	0	0	167	7	160	التربية للعلوم الانسانية
Pure sciences	97	11	86	0	0	0	97	11	86	التربية للعلوم الصرفة
Education alqa'em	33	2	31	1	0	1	32	2	30	التربية القائم
Education for girls	127	57	70	0	0	0	127	57	70	التربية للبنات
Basic education hadetha	23	0	23	0	0	0	23	0	23	التربية الاساسية حديثة
Athletic education	35	1	34	0	0	0	35	1	34	التربية البدنية وعلوم الرياضة
Literature	140	18	122	0	0	0	140	18	122	الاداب
Law	59	3	56	0	0	0	59	3	56	القانون والعلوم السياسية
Islamic scence	87	3	84	0	0	0	87	3	84	العلوم الاسلامية
Headship of university	41	5	36	0	0	0	41	5	36	رئاسة الجامعة
Central library	7	1	6	0	0	0	7	1	6	المكتبة المركزية
Center Ibn Sina education _mail	2	0	2	0	0	0	2	0	2	مركز ابن سينا للتعليم الالكتروني
Desert studies centre	17	0	17	0	0	0	17	0	17	مركز دراسات الصحراء
Strategic studies	6	0	6	0	0	0	6	0	6	مركز الدراسات الاستراتيجية
Energy research centre renewed	9	0	9	0	0	0	9	0	9	مركز بحوث الطاقة المتجددة
Information Technology centre	6	0	6	0	0	0	6	0	6	مركز تكنولوجيا المعلومات
Methods teaching centre	5	1	4	0	0	0	5	1	4	مركز طرائق التدريس والتعليم المستمر
Higher Alfurat development	12	0	12	0	0	0	12	0	12	مركز تنمية حوض اعالي الفرات
<b>Total university</b>	<b>1628</b>	<b>249</b>	<b>1379</b>	<b>3</b>	<b>0</b>	<b>3</b>	<b>1625</b>	<b>249</b>	<b>1376</b>	<b>مجموع الجامعة</b>

عدد الطلبة العراقيين الراسبين والمؤجلين والتاركين في التعليم الجامعي الاولي في جامعة الانبار موزعين حسب الكلية والجنس للعام الدراسي 2017/2016  
 Number of Iraqi failures ,postponed and leaving students in academical teaching of Al-anbar university distributed by college and gender for 2016/2017

Table (112)

جدول (112)

College	المجموع			تاركون			مؤجلون			راسبون			الكلية
	Total			Leaving			Postponed			Failures			
	مجموع	اناث	ذكور	مجموع	اناث	ذكور	مجموع	اناث	ذكور	مجموع	اناث	ذكور	
	Total	Female	Male	Total	Female	Male	Total	Female	Male	Total	Female	Male	
Morning study													دراسات صباحية
Medicine	36	24	12	0	0	0	3	2	1	33	22	11	الطب
Dentistry	8	2	6	0	0	0	4	0	4	4	2	2	طب الاسنان
Pharmacy	29	22	7	0	0	0	2	2	0	27	20	7	الصيدلة
Engineering	318	142	176	8	2	6	49	21	28	261	119	142	الهندسة
Agriculture	341	75	266	18	5	13	64	22	42	259	48	211	الزراعة
Science	523	272	251	43	22	21	80	61	19	400	189	211	العلوم
Heet applicable sciences	20	3	17	4	2	2	13	1	12	3	0	3	العلوم التطبيقية هيت
Computer sciences and information technology	110	38	72	10	3	7	22	12	10	78	23	55	علوم الحاسوب وتكنولوجيا المعلومات
Economic and administration	496	89	407	108	19	89	55	15	40	333	55	278	الادارة والاقتصاد
Human sciences	846	252	594	56	15	41	139	54	85	651	183	468	التربية للعلوم الانسانية
Pure sciences	244	87	157	2	1	1	47	18	29	195	68	127	التربية للعلوم الصرفة
Education alqa'em	183	79	104	9	1	8	88	57	31	86	21	65	التربية القائم
Agriculture	1277	1277	0	5	5		248	248	0	1024	1024	0	التربية للبنات
Basic education hadetha	181	79	102	8	2	6	59	30	29	114	47	67	التربية الاساسية حديثة
Athletic education	39	0	39	2	0	2	18	0	18	19	0	19	التربية البدنية وعلوم الرياضة
Literature	575	163	412	38	15	23	139	47	92	398	101	297	الاداب
Law	303	61	242	23	8	15	44	16	28	236	37	199	القانون والعلوم السياسية
Islamic scence	299	92	207	57	19	38	63	24	39	179	49	130	العلوم الاسلامية
Total morning studies	5828	2757	3071	391	119	272	1137	630	507	4300	2008	2292	مجموع الدراسات الصباحية
Evening studies													دراسات مسائية
Computer sciences and information technology	67	9	58	0	0	0	1	0	1	66	9	57	علوم الحاسوب وتكنولوجيا المعلومات
Economic and administration	215	20	195	44	0	44	7	0	7	164	20	144	الادارة والاقتصاد
Human sciences	2	2	0	2	2	0	0	0	0	0	0	0	التربية للعلوم الانسانية
Pure sciences	124	50	74	1	0	1	8	7	1	115	43	72	التربية للعلوم الصرفة
Law	95	4	91	14	0	14	0	0	0	81	4	77	القانون والعلوم السياسية
Total Evening studies	503	85	418	61	2	59	16	7	9	426	76	350	مجموع الدراسات المسائية
Total university	6331	2842	3489	452	121	331	1153	637	516	4726	2084	2642	مجموع الجامعة

عدد الطلبة المشتركين في الامتحان النهائي في التعليم الجامعي الاولي في جامعة الانبار موزعين حسب الكلية والجنسية والجنس للعام الدراسي 2017/2016  
 Number of participated students in final exam in academical teaching of Al-anbar university distributed by college  
 nationality and gender for 2016/2017

Table (113 )

جدول (113 )

College	المجموع			عرب			عراقيون			الكلية
	مجموع	اناث	ذكور	مجموع	اناث	ذكور	مجموع	اناث	ذكور	
	Total	Female	Male	Total	Female	Male	Total	Female	Male	
<b>Morning study</b>										دراسات صباحية
Medicine	445	287	158	0	0	0	445	287	158	الطب
Dentistry	350	222	128	0	0	0	350	222	128	طب الاسنان
Pharmacy	238	177	61	0	0	0	238	177	61	الصيدلة
Engineering	721	348	373	1	1	0	720	347	373	الهندسة
Agriculture	1117	331	786	0	0	0	1117	331	786	الزراعة
Science	1021	705	316	0	0	0	1021	705	316	العلوم
Heet applicable sciences	120	62	58	0	0	0	120	62	58	العلوم التطبيقية هيت
Computer sciences and information technology	442	225	217	0	0	0	442	225	217	علوم الحاسوب وتكنولوجيا المعلومات
Economic and administration	1141	211	930	0	0	0	1141	211	930	الادارة والاقتصاد
Human sciences	2596	977	1619	0	0	0	2596	977	1619	التربية للعلوم الانسانية
Pure sciences	1099	603	496	0	0	0	1099	603	496	التربية للعلوم الصرفة
Education alqa'em	354	187	167	0	0	0	354	187	167	التربية القائم
Education for girls	2996	2996	0	1	1	0	2995	2995	0	التربية للبنات
Basic education hadetha	474	292	182	0	0	0	474	292	182	التربية الاساسية حديثة
Athletic education	206	0	206	0	0	0	206	0	206	التربية البدنية وعلوم الرياضة
Literature	2192	715	1477	0	0	0	2192	715	1477	الاداب
Law	1092	254	838	0	0	0	1092	254	838	القانون والعلوم السياسية
Islamic science	711	367	344	0	0	0	711	367	344	العلوم الاسلامية
<b>Total morning studies</b>	<b>17315</b>	<b>8959</b>	<b>8356</b>	<b>2</b>	<b>2</b>	<b>0</b>	<b>17313</b>	<b>8957</b>	<b>8356</b>	<b>مجموع الدراسات الصباحية</b>
<b>Evening studies</b>										دراسات مسائية
Computer sciences and information techn	146	18	128	0	0	0	146	18	128	علوم الحاسوب وتكنولوجيا المعلومات
Economic and administration	236	54	182	0	0	0	236	54	182	الادارة والاقتصاد
Human sciences	43	13	30	0	0	0	43	13	30	التربية للعلوم الانسانية
Pure sciences	462	251	211	0	0	0	462	251	211	التربية للعلوم الصرفة
Law	319	41	278	0	0	0	319	41	278	القانون والعلوم السياسية
<b>Total Evening studies</b>	<b>1206</b>	<b>377</b>	<b>829</b>	<b>0</b>	<b>0</b>	<b>0</b>	<b>1206</b>	<b>377</b>	<b>829</b>	<b>مجموع الدراسات المسائية</b>
<b>Total university</b>	<b>18521</b>	<b>9336</b>	<b>9185</b>	<b>2</b>	<b>2</b>	<b>0</b>	<b>18519</b>	<b>9334</b>	<b>9185</b>	<b>مجموع الجامعة</b>



عدد الطلبة الناجحين في التعليم الجامعي الاولي في جامعة الانبار موزعين حسب الكلية والجنسية والجنس للعام الدراسي 2017/2016  
 Number of succeeded students in final exam in academical teaching of Al-anbar university distributed by college and gender for 2016/2017

Table (114)

جدول ( 114 )

College	المجموع Total			عرب Arab			عراقيون Iraqi's			الكلية
	مجموع Total	اناث Female	ذكور Male	مجموع Total	اناث Female	ذكور Male	مجموع Total	اناث Female	ذكور Male	
Morning study										دراسات صباحية
Medicine	413	268	145	0	0	0	413	268	145	الطب
Dentistry	346	220	126	0	0	0	346	220	126	طب الاسنان
Pharmacy	211	157	54	0	0	0	211	157	54	الصيدلة
Engineering	623	288	335	1	1	0	622	287	335	الهندسة
Agriculture	1009	304	705	0	0	0	1009	304	705	الزراعة
Science	930	654	276	0	0	0	930	654	276	العلوم
Heet applicable sciences	117	62	55	0	0	0	117	62	55	العلوم التطبيقية هيت
Computer sciences and information techn	422	222	200	0	0	0	422	222	200	علوم الحاسوب وتكنولوجيا المعلومات
Economic and administration	901	171	730	0	0	0	901	171	730	الادارة والاقتصاد
Human sciences	2164	826	1338	0	0	0	2164	826	1338	التربية للعلوم الانسانية
Pure sciences	908	536	372	0	0	0	908	536	372	التربية للعلوم الصرفة
Education alqa'em	271	157	114	0	0	0	271	157	114	التربية القائم
Education for girls	2100	2100	0	1	1	0	2099	2099	0	التربية للبنات
Basic education hadetha	442	281	161	0	0	0	442	281	161	التربية الاساسية حديثة
Athletic education	199	0	199	0	0	0	199	0	199	التربية البدنية وعلوم الرياضة
Literature	1946	640	1306	0	0	0	1946	640	1306	الآداب
Law	877	221	656	0	0	0	877	221	656	القانون والعلوم السياسية
Islamic scence	618	342	276	0	0	0	618	342	276	العلوم الاسلامية
Total morning studies	14497	7449	7048	2	2	0	14495	7447	7048	مجموع الدراسات الصباحية
Evening studies										دراسات مسائية
Computer sciences and information techn	122	16	106	0	0	0	122	16	106	علوم الحاسوب وتكنولوجيا المعلومات
Economic and administration	168	44	124	0	0	0	168	44	124	الادارة والاقتصاد
Human sciences	43	13	30	0	0	0	43	13	30	التربية للعلوم الانسانية
Pure sciences	351	210	141	0	0	0	351	210	141	التربية للعلوم الصرفة
Law	238	37	201	0	0	0	238	37	201	القانون والعلوم السياسية
Total Evening studies	922	320	602	0	0	0	922	320	602	مجموع الدراسات المسائية
Total university	15419	7769	7650	2	2	0	15417	7767	7650	مجموع الجامعة

جامعة القلوجية

عدد الطلبة المقبولين في التعليم الجامعي الاولي في جامعة الفلوجة موزعين حسب الكلية والجنسية والجنس للعام الدراسي 2018/2017  
 Number of students addmitted to academical teaching of Falluja university distributed by college ,nationality and gender for  
 2017/2018

Total (115)										جدول (115)
College	المجموع			عرب			عراقيون			الكلية
	مجموع	اناث	ذكور	مجموع	اناث	ذكور	مجموع	اناث	ذكور	
	Total	Female	Male	Total	Female	Male	Total	Female	Male	
<b>Morning study</b>										دراسات صباحية
Medicine	74	39	35	0	0	0	74	39	35	الطب
Veterinary	59	23	36	0	0	0	59	23	36	الطب البيطري
Management and economy	291	103	188	0	0	0	291	103	188	الادارة والاقتصاد
Law	124	47	77	0	0	0	124	47	77	القانون
Islamic sciences	254	156	98	0	0	0	254	156	98	العلوم الاسلامية
<b>Total Morning study</b>	<b>802</b>	<b>368</b>	<b>434</b>	<b>0</b>	<b>0</b>	<b>0</b>	<b>802</b>	<b>368</b>	<b>434</b>	مجموع الدراسات الصباحية

Total (115) cont.										تابع جدول (115)
College	المجموع			عرب			عراقيون			الكلية
	مجموع	اناث	ذكور	مجموع	اناث	ذكور	مجموع	اناث	ذكور	
	Total	Female	Male	Total	Female	Male	Total	Female	Male	
<b>Evening study</b>										دراسات مسائية
Management and economy	123	43	80	0	0	0	123	43	80	الادارة والاقتصاد
Law	53	9	44	0	0	0	53	9	44	القانون
Islamic sciences	115	44	71	0	0	0	115	44	71	العلوم الاسلامية
<b>Total evening study</b>	<b>291</b>	<b>96</b>	<b>195</b>	<b>0</b>	<b>0</b>	<b>0</b>	<b>291</b>	<b>96</b>	<b>195</b>	مجموع الدراسات المسائية
<b>Total university</b>	<b>1093</b>	<b>464</b>	<b>629</b>	<b>0</b>	<b>0</b>	<b>0</b>	<b>1093</b>	<b>464</b>	<b>629</b>	مجموع الجامعة

عدد الطلبة الموجودين في التعليم الجامعي الاولي في جامعة الفلوجة موزعين حسب الكلية والجنسية والجنس للعام الدراسي 2018/2017  
 Number of students enrolled in Falluja university distributed by college ,nationality and gender for 2017/ 2018

Table (116)

جدول (116)

College	المجموع			عرب			عراقيون			الكلية
	Total			Arab			Iraqi			
	مجموع	اناث	ذكور	مجموع	اناث	ذكور	مجموع	اناث	ذكور	
Total	Female	Male	Total	Female	Male	Total	Female	Male		
Morning study										دراسات صباحية
Medicine	218	120	98	0	0	0	218	120	98	الطب
Veterinary	212	65	147	0	0	0	212	65	147	الطب البيطري
Management and economy	1275	214	1061	0	0	0	1275	214	1061	الادارة والاقتصاد
Law	385	100	285	0	0	0	385	100	285	القانون
Islamic sciences	586	373	213	0	0	0	586	373	213	العلوم الاسلاميه
Total Morning study	2676	872	1804	0	0	0	2676	872	1804	مجموع الدراسات الصباحية

Table (116) cont.

تابع جدول ( 116 )

College	المجموع			عرب			عراقيون			الكلية
	Total			Arab			Iraqi			
	مجموع	اناث	ذكور	مجموع	اناث	ذكور	مجموع	اناث	ذكور	
Total	Female	Male	Total	Female	Male	Total	Female	Male		
Evening study										دراسات مسائية
Management and economy	475	85	390	0	0	0	475	85	390	الادارة والاقتصاد
Law	53	9	44	0	0	0	53	9	44	القانون
Islamic sciences	201	76	125	0	0	0	201	76	125	العلوم الاسلاميه
Total Evening study	729	170	559	0	0	0	729	170	559	مجموع الدراسات المسائية
Total university	3405	1042	2363	0	0	0	3405	1042	2363	مجموع الجامعة

عدد أعضاء الهيئة التدريسية في التعليم الجامعي الاول في جامعة الفلوجة موزعين حسب الكلية والجنسية والجنس للعام الدراسي 2018/2017

Number of teaching staff in academical teaching in Falluja university distributed by college ,nationality and gender for 2017/2018

Table (117)

جدول (117)

College	المجموع			عرب			عراقيون			الكلية
	مجموع	اناث	ذكور	مجموع	اناث	ذكور	مجموع	اناث	ذكور	
	Total	Female	Male	Total	Female	Male	Total	Female	Male	
Morning study										دراسات صباحية
Medicine	39	11	28	0	0	0	39	11	28	الطب
Veterinary	49	9	40	0	0	0	49	9	40	الطب البيطري
Economic and administration	46	6	40	0	0	0	46	6	40	الادارة والاقتصاد
Law	30	4	26	0	0	0	30	4	26	القانون
Islamic sciences	68	4	64	0	0	0	68	4	64	العلوم الاسلامية
Central library	2	1	1	0	0	0	2	1	1	المكتبة المركزية
continue teaching centre	7	2	5	0	0	0	7	2	5	مركز التعليم المستمر
Computer centre	7	0	7	0	0	0	7	0	7	مركز الحاسبة الالكترونية
Headship of university	19	4	15	0	0	0	19	4	15	رئاسة الجامعة
<b>Total</b>	<b>267</b>	<b>41</b>	<b>226</b>	<b>0</b>	<b>0</b>	<b>0</b>	<b>267</b>	<b>41</b>	<b>226</b>	<b>مجموع الجامعة</b>

عدد الطلبة العراقيين الراشبين والمؤجلين والتاركين في التعليم الجامعي الاولي في جامعة الفلوجة موزعين حسب الكلية والجنس للعام الدراسي 2017/2016  
 Number of Iraqi failed ,postponed and leaving students in academic teaching in Falluja university distributed by college and gender for 2016/2017

Table (118)

جدول (118)

College	المجموع			تاركون			مؤجلون			راسبون			الكلية
	Total			Leaving			Postponed			Failures			
	مجموع	اناث	ذكور	مجموع	اناث	ذكور	مجموع	اناث	ذكور	مجموع	اناث	ذكور	
	Total	Female	Male	Total	Female	Male	Total	Female	Male	Total	Female	Male	
<b>Morning study</b>													دراسات صباحية
Medicine	8	6	2	0	0	0	0	0	0	8	6	2	الطب
Veterinary	99	22	77	3	1	2	16	3	13	80	18	62	الطب البيطري
Economic and administration	391	33	358	21	2	19	70	8	62	300	23	277	الادارة والاقتصاد
Law	213	26	187	5	0	5	52	10	42	156	16	140	القانون
Engineering	158	101	57	3	1	2	43	36	7	112	64	48	العلوم الاسلامية
<b>Total morning study</b>	<b>869</b>	<b>188</b>	<b>681</b>	<b>32</b>	<b>4</b>	<b>28</b>	<b>181</b>	<b>57</b>	<b>124</b>	<b>656</b>	<b>127</b>	<b>529</b>	مجموع الدراسات الصباحية

Table (118) cont.

تابع جدول (118)

College	المجموع			تاركون			مؤجلون			راسبون			الكلية
	Total			Leaving			Postponed			Failures			
	مجموع	اناث	ذكور	مجموع	اناث	ذكور	مجموع	اناث	ذكور	مجموع	اناث	ذكور	
	Total	Female	Male	Total	Female	Male	Total	Female	Male	Total	Female	Male	
<b>Evening study</b>													دراسات مسائية
Veterinary	225	20	205	1	0	1	4	2	2	220	18	202	الادارة والاقتصاد
Economic and administration	15	3	12	0	0	0	3	1	2	12	2	10	العلوم الاسلامية
<b>Total evening study</b>	<b>240</b>	<b>23</b>	<b>217</b>	<b>1</b>	<b>0</b>	<b>1</b>	<b>7</b>	<b>3</b>	<b>4</b>	<b>232</b>	<b>20</b>	<b>212</b>	مجموع الدراسات المسائية
<b>Total university</b>	<b>1094</b>	<b>208</b>	<b>217</b>	<b>33</b>	<b>4</b>	<b>29</b>	<b>188</b>	<b>60</b>	<b>128</b>	<b>888</b>	<b>147</b>	<b>741</b>	مجموع الجامعة

عدد الطلبة المشتركين في الامتحان النهائي في التعليم الجامعي الاولي في جامعة الفلوجة موزعين حسب الكلية والجنسية والجنس للعام الدراسي 2017/2016  
 Number of students participated in the final exam in Falluja university distributed by college ,nationality and gender for  
 2016/2017

جدول (119)

جدول (119)

College	المجموع			عرب			عراقيون			الكلية
	Total			Arab			Iraqi			
	مجموع	اناث	ذكور	مجموع	اناث	ذكور	مجموع	اناث	ذكور	
	Total	Female	Male	Total	Female	Male	Total	Female	Male	
Morning study										دراسات صباحية
Medicine	178	107	71	0	0	0	178	107	71	الطب
Veterinary	189	62	127	0	0	0	189	62	127	الطب البيطري
Management and economy	932	118	814	0	0	0	932	118	814	الادارة والاقتصاد
Law	249	59	190	0	0	0	249	59	190	القانون
Islamic sciences	316	195	121	0	0	0	316	195	121	العلوم الاسلامية
Total Morning study	1864	541	1323	0	0	0	1864	541	1323	مجموع الدراسات الصباحية

جدول (119)

تابع جدول (119)

College	المجموع			عرب			عراقيون			الكلية
	Total			Arab			Iraqi			
	مجموع	اناث	ذكور	مجموع	اناث	ذكور	مجموع	اناث	ذكور	
	Total	Female	Male	Total	Female	Male	Total	Female	Male	
Evening study										دراسات مسائية
Management and economy	236	53	183	0	0	0	236	53	183	الادارة والاقتصاد
Islamic sciences	79	29	50	0	0	0	79	29	50	العلوم الاسلامية
Total Evening study	315	82	233	0	0	0	315	82	233	مجموع الدراسات المسائية
Total university	2179	623	1556	0	0	0	2179	623	1556	مجموع الجامعة

عدد الطلبة الناجحين في التعليم الجامعي الاولي في جامعة الفلوجة موزعين حسب الكلية والجنسية والجنس للعام الدراسي 2017/2016

Iraqi succeeded students in academical teaching in Falluja university distributed by college and gender for 2016/2017

Table (120)

جدول (120)

College	المجموع			عرب			عراقيون			الكلية
	Total			Arab			Iraqi			
	مجموع	اناث	ذكور	مجموع	اناث	ذكور	مجموع	اناث	ذكور	
	Total	Female	Male	Total	Female	Male	Total	Female	Male	
<b>Morning study</b>										دراسات صباحية
Medicine	170	101	69	0	0	0	170	101	69	الطب
Veterinary	134	46	88	0	0	0	134	46	88	الطب البيطري
Economic and administration	782	106	676	0	0	0	782	106	676	الادارة والاقتصاد
Law	144	44	100	0	0	0	144	44	100	القانون
Islamic sciences	294	188	106	0	0	0	294	188	106	العلوم الاسلامية
<b>Total Morning study</b>	<b>1524</b>	<b>485</b>	<b>1039</b>	<b>0</b>	<b>0</b>	<b>0</b>	<b>1524</b>	<b>485</b>	<b>1039</b>	مجموع الدراسات الصباحية

Table (120)

تابع جدول (120)

College	المجموع			عرب			عراقيون			الكلية
	Total			Arab			Iraqi			
	مجموع	اناث	ذكور	مجموع	اناث	ذكور	مجموع	اناث	ذكور	
	Total	Female	Male	Total	Female	Male	Total	Female	Male	
<b>Evening study</b>										دراسات مسائية
Management and economy	190	34	156	0	0	0	190	34	156	الادارة والاقتصاد
Islamic sciences	70	28	42	0	0	0	70	28	42	العلوم الاسلامية
<b>Total Evening study</b>	<b>260</b>	<b>62</b>	<b>198</b>	<b>0</b>	<b>0</b>	<b>0</b>	<b>260</b>	<b>62</b>	<b>198</b>	مجموع الدراسات الاسلامية
<b>Total university</b>	<b>1784</b>	<b>547</b>	<b>1237</b>	<b>0</b>	<b>0</b>	<b>0</b>	<b>1784</b>	<b>547</b>	<b>1237</b>	مجموع الجامعة



جامعة بابيل

عدد الطلبة المقبولين في التعليم الجامعي الاولي في جامعة بابل موزعين حسب الكلية والجنسية والجنس للعام الدراسي 2018/2017

Number of accepted students in academical teaching of Babylon university distributed by college ,nationality and gender for 2017/2018

Table (121)

جدول ( 121 )

College	المجموع Total			عرب Arab			عراقيون Iraqi's			الكلية
	مجموع Total	اناث Female	ذكور Male	مجموع Total	اناث Female	ذكور Male	مجموع Total	اناث Female	ذكور Male	
Morning study										دراسات صباحية
Medicine	220	147	73	0	0	0	220	147	73	الطب
Hamorabi Medicine	69	40	29	0	0	0	69	40	29	طب حمورابي
Dentistry	142	95	47	0	0	0	142	95	47	طب الاسنان
Pharmacy	160	117	43	0	0	0	160	117	43	الصيدلة
Nursing	109	86	23	0	0	0	109	86	23	التمريض
Engineering	396	200	196	0	0	0	396	200	196	الهندسة
AL-Museib Engineering	105	33	72	0	0	0	105	33	72	هندسة المسيب
Material Engineering	146	94	52	0	0	0	146	94	52	هندسة المواد
Information technology	157	97	60	0	0	0	157	97	60	تكنولوجيا المعلومات
Sciences	336	213	123	0	0	0	336	213	123	العلوم
Sciences for girls	244	244	0	0	0	0	244	244	0	العلوم للبنات
Economic and administration	274	125	149	0	0	0	274	125	149	الادارة والاقتصاد
Human science	669	441	228	0	0	0	669	441	228	التربية للعلوم الانسانية
Pure sciences	205	125	80	0	0	0	205	125	80	التربية للعلوم الصرفة
Basic education	948	554	394	0	0	0	948	554	394	التربية الاساسية
Physical education	154	21	133	0	0	0	154	21	133	التربية البدنية وعلوم الرياضة
Literature	296	181	115	0	0	0	296	181	115	الاداب
Law	236	126	110	0	0	0	236	126	110	القانون
Fine arts	407	236	171	0	0	0	407	236	171	الفنون الجميلة
Qura'an	125	105	20	0	0	0	125	105	20	الدراسات القرآنية
Total morning studies	5398	3280	2118	0	0	0	5398	3280	2118	مجموع الدراسات الصباحية

Table (121) cont.

تابع جدول (121)

College	المجموع			عرب			عراقيون			الكلية
	Total			Arab			Iraqi's			
	مجموع	اناث	ذكور	مجموع	اناث	ذكور	مجموع	اناث	ذكور	
	Total	Female	Male	Total	Female	Male	Total	Female	Male	
Evening studies										دراسات مسائية
Nursing	136	45	91	0	0	0	136	45	91	التمريض
Engineering	56	8	48	0	0	0	56	8	48	الهندسة
AL-Museib Engineering	30	8	22	0	0	0	30	8	22	هندسة المسيب
Material Engineering	24	9	15	0	0	0	24	9	15	هندسة المواد
Information technology	55	10	45	0	0	0	55	10	45	تكنولوجيا المعلومات
Sciences	119	55	64	0	0	0	119	55	64	العلوم
Mangement & economy	99	55	44	0	0	0	99	55	44	الادارة والاقتصاد
Human science	226	101	125	0	0	0	226	101	125	التربية للعلوم الانسانية
Basic education	342	179	163	0	0	0	342	179	163	التربية الاساسية
Physical education	44	6	38	0	0	0	44	6	38	التربية البدنية وعلوم الرياضية
Law	137	23	114	0	0	0	137	23	114	القانون
Total evening studies	1268	499	769	0	0	0	1268	499	769	مجموع الدراسات المسائية
Total university	6666	3779	2887	0	0	0	6666	3779	2887	مجموع الجامعة

عدد الطلبة الموجودين في التعليم الجامعي الاولي في جامعة بابل موزعين حسب الكلية والجنسية والجنس للعام الدراسي 2018/2017

Number of existing students in academical teaching of Babylon university distributed by college ,nationality and gender for 2017/2018

Table (122)

جدول ( 122 )

College	المجموع			عرب			عراقيون			الكلية
	مجموع	اناث		مجموع	اناث		مجموع	اناث		
		Total	Female		Male	Total		Female	Male	
Morning study										دراسات صباحية
Medicine	1169	764	405	0	0	0	1169	764	405	الطب
Hamorabi Medicine	69	40	29	0	0	0	69	40	29	طب حمورابي
Dentistry	664	417	247	0	0	0	664	417	247	طب الاسنان
Pharmacy	783	574	209	0	0	0	783	574	209	الصيدلة
Nursing	460	368	92	0	0	0	460	368	92	التمريض
Engineering	1344	820	524	0	0	0	1344	820	524	الهندسة
AL-Museib Engineering	272	97	175	0	0	0	272	97	175	هندسة المسيب
Material Engineering	474	320	154	0	0	0	474	320	154	هندسة المواد
Information technology	547	354	193	0	0	0	547	354	193	تكنولوجيا المعلومات
Sciences	1121	701	420	0	0	0	1121	701	420	العلوم
Sciences for girls	917	917	0	0	0	0	917	917	0	العلوم للبنات
Mangement & economy	897	395	502	0	0	0	897	395	502	الادارة والاقتصاد
Human science	2631	1807	824	0	0	0	2631	1807	824	التربية للعلوم الانسانية
Pure sciences	683	420	263	0	0	0	683	420	263	التربية للعلوم الصرفة
Basic education	3341	1864	1477	0	0	0	3341	1864	1477	التربية الاساسية
Physical education	643	85	558	0	0	0	643	85	558	التربية البدنية وعلوم الرياضية
Literature	1093	684	409	0	0	0	1093	684	409	الاداب
Law	973	470	503	0	0	0	973	470	503	القانون
Fine arts	1505	864	641	0	0	0	1505	864	641	الفنون الجميلة
Qura'an	627	418	209	0	0	0	627	418	209	الدراسات القرآنية
Total morning studies	20213	12379	7834	0	0	0	20213	12379	7834	مجموع الدراسات الصباحية

Table (122 ) cont.

تابع جدول ( 122 )

College	المجموع			عرب			عراقيون			الكلية
	Total			Arab			Iraqi's			
	مجموع	اناث	ذكور	مجموع	اناث	ذكور	مجموع	اناث	ذكور	
	Total	Female	Male	Total	Female	Male	Total	Female	Male	
Evening studies										دراسات مسائية
Nursing	452	177	275	0	0	0	452	177	275	التمريض
Engineering	93	15	78	0	0	0	93	15	78	الهندسة
AL-Museib Engineering	69	14	55	0	0	0	69	14	55	هندسة المسيب
Material Engineering	235	64	171	0	0	0	235	64	171	هندسة المواد
Information technology	466	91	375	0	0	0	466	91	375	تكنولوجيا المعلومات
Sciences	591	240	351	0	0	0	591	240	351	العلوم
Sciences for girls	11	11	0	0	0	0	11	11	0	العلوم للبنات
Mangement & economy	444	209	235	0	0	0	444	209	235	الادارة والاقتصاد
Human science	1114	535	579	0	0	0	1114	535	579	التربية للعلوم الانسانية
Basic education	988	448	540	0	0	0	988	448	540	التربية الاساسية
Physical education	233	22	211	0	0	0	233	22	211	التربية البدنية وعلوم الرياضية
Law	570	105	465	0	0	0	570	105	465	القانون
Total evening studies	5266	1931	3335	0	0	0	5266	1931	3335	مجموع الدراسات المسائية
Total university	25479	14310	11169	0	0	0	25479	14310	11169	مجموع الجامعة

عدد اعضاء الهيئة التدريسية في التعليم الجامعي الاول في جامعة بابل موزعين حسب الكلية والجنسية والجنس للعام الدراسي 2018/2017

Number of teaching staff in academical teaching of Babylon university distributed by college ,nationality and gender for 2017/2018

Table (123)

جدول (123)

College	المجموع Total			عرب Arab			عراقيون Iraqi's			الكلية
	مجموع Total	اناث Female	ذكور Male	مجموع Total	اناث Female	ذكور Male	مجموع Total	اناث Female	ذكور Male	
Morning study										دراسات صباحية
Medicine	185	79	106	0	0	0	185	79	106	الطب
Hamorabi Medicine	23	10	13	1	0	1	22	10	12	طب حمورابي
Dentistry	92	39	53	0	0	0	92	39	53	طب الاسنان
Pharmacy	55	24	31	0	0	0	55	24	31	الصيدلة
Nursing	34	19	15	0	0	0	34	19	15	التمريض
Engineering	236	52	184	0	0	0	236	52	184	الهندسة
AL-Museib Engineering	30	3	27	0	0	0	30	3	27	هندسة المسيب
Material Engineering	85	30	55	1	0	1	84	30	54	هندسة المواد
Information technology	69	25	44	0	0	0	69	25	44	تكنولوجيا المعلومات
Sciences	175	81	94	0	0	0	175	81	94	العلوم
Sciences for girls	123	55	68	0	0	0	123	55	68	العلوم للبنات
Mangement & economy	54	17	37	0	0	0	54	17	37	الادارة والاقتصاد
Human science	143	47	96	0	0	0	143	47	96	التربية للعلوم الانسانية
Pure sciences	81	42	39	0	0	0	81	42	39	التربية للعلوم الصرفة
Basic education	120	43	77	0	0	0	120	43	77	التربية الاساسية
Physical education	77	15	62	0	0	0	77	15	62	التربية البدنية وعلوم الرياضية
Literature	62	13	49	0	0	0	62	13	49	الاداب
Law	58	14	44	0	0	0	58	14	44	القانون
Fine arts	198	72	126	0	0	0	198	72	126	الفنون الجميلة
Qura'an	47	10	37	0	0	0	47	10	37	الدراسات القرآنية

Table (123) cont.

تابع جدول (123)

College	المجموع			عرب			عراقيون			الكلية
	Total			Arab			Iraqi's			
	مجموع	اناث	ذكور	مجموع	اناث	ذكور	مجموع	اناث	ذكور	
	Total	Female	Male	Total	Female	Male	Total	Female	Male	
Babylon Centre for civilization and history studies	17	2	15	0	0	0	17	2	15	مركز بابل للدراسات الحضارية والتاريخية
Centre of local environmental researches	7	3	4	0	0	0	7	3	4	مركز أبحاث الحمض النووي DNA
Centre of local environmental researches	16	10	6	0	0	0	16	10	6	مركز بحوث البيئية المحلية
Computer Centre	7	2	5	0	0	0	7	2	5	مركز الحاسبة الالكترونية
Head of university	41	15	26	0	0	0	41	15	26	رئاسة الجامعة
Total morning studies	2035	722	1313	2	0	2	2033	722	1311	مجموع الدراسات الصباحية
Total university	2035	722	1313	2	0	2	2033	722	1311	مجموع الجامعة

عدد الطلبة العراقيين الراسبين والمؤجلين والتاركين في التعليم الجامعي الاولي في جامعة بابل موزعين حسب الكلية والجنس للعام الدراسي 2017/2016

Number of Iraqi failures ,postponed and leaving students in cademical teaching of Babylon university distributed by college and gender for 2016/2017

Table (124)

جدول (124)

College	المجموع			تاركون			مؤجلون			راسيون			الكلية
	مجموع	اناث	ذكور	مجموع	اناث	ذكور	مجموع	اناث	ذكور	مجموع	اناث	ذكور	
	Total	Female	Male	Total	Female	Male	Total	Female	Male	Total	Female	Male	
Morning study													دراسات صباحية
Medicine	54	22	32	0	0	0	1	1	0	53	21	32	الطب
Dentistry	14	10	4	1	0	1	1	1	0	12	9	3	طب الاسنان
Pharmacy	83	54	29	0	0	0	0	0	0	83	54	29	الصيدلة
Nursing	40	29	11	0	0	0	3	0	3	37	29	8	التمريض
Engineering	620	373	247	0	0	0	36	22	14	584	351	233	الهندسة
AL-Museib Engineering	102	40	62	35	13	22	5	2	3	62	25	37	هندسة المسيب
Material Engineering	140	79	61	6	1	5	4	0	4	130	78	52	هندسة المواد
Information technology	46	22	24	0	0	0	8	5	3	38	17	21	تكنولوجيا المعلومات
Sciences	269	102	167	41	16	25	19	5	14	209	81	128	العلوم
Sciences for girls	103	103	0	27	27	0	19	19	0	57	57	0	العلوم للبنات
Economic and administration	233	67	166	52	17	35	17	4	13	164	46	118	الادارة والاقتصاد
Human science	176	79	97	0	0	0	19	9	10	157	70	87	التربية للعلوم الانسانية
Pure sciences	140	49	91	27	8	19	7	2	5	106	39	67	التربية للعلوم الصرفة
Basic education	155	63	92	0	0	0	61	33	28	94	30	64	التربية الاساسية
Physical education	68	8	60	0	0	0	7	4	3	61	4	57	التربية البدنية وعلوم الرياضة
Literature	552	305	247	24	11	13	23	15	8	505	279	226	الاداب
Law	220	60	160	0	0	0	7	2	5	213	58	155	القانون
Fine arts	227	90	137	0	0	0	9	8	1	218	82	136	الفنون الجميلة
Qura'an	107	38	69	2	1	1	9	5	4	96	32	64	الدراسات القرآنية
Total morning studies	3349	1593	1756	215	94	121	255	137	118	2879	1362	1517	مجموع الدراسات الصباحية



Table (124) conT.

تابع جدول (124)

College	المجموع			تاركون			مؤجلون			راسيون			الكلية
	Total			Leaving			Postponed			Failures			
	مجموع	اناث	ذكور	مجموع	اناث	ذكور	مجموع	اناث	ذكور	مجموع	اناث	ذكور	
	Total	Female	Male	Total	Female	Male	Total	Female	Male	Total	Female	Male	
Evening studies													دراسات مسائية
Nursing	104	46	58	0	0	0	0	0	0	104	46	58	التمريض
Engineering	25	7	18	1	0	1	3	0	3	21	7	14	الهندسة
AL-Museib Engineering	27	5	22	0	0	0	0	0	0	27	5	22	هندسة المسيب
Information technology	78	21	57	2	1	1	0	0	0	76	20	56	هندسة المواد
Information technology	113	29	84	0	0	0	1	1	0	112	28	84	تكنولوجيا المعلومات
Sciences	178	65	113	10	3	7	0	0	0	168	62	106	العلوم
Sciences for girls	8	8	0	0	0	0	0	0	0	8	8	0	العلوم للبنات
Economic and administration	85	31	54	10	3	7	1	0	1	74	28	46	الادارة والاقتصاد
Human science	145	52	93	30	12	18	0	0	0	115	40	75	التربية للعلوم الانسانية
Basic education	8	3	5	0	0	0	0	0	0	8	3	5	التربية الاساسية
Physical education	14	2	12	0	0	0	0	0	0	14	2	12	التربية البدنية وعلوم الرياضة
Law	229	35	194	0	0	0	0	0	0	229	35	194	القانون
Total evening studies	1014	304	710	53	19	34	5	1	4	956	284	672	مجموع الدراسات المسائية
Total university	4363	1897	2466	268	113	155	260	138	122	3835	1646	2189	مجموع الجامعة

**عدد الطلبة المشتركين في الامتحان النهائي في التعليم الجامعي الاولي في جامعة بابل موزعين حسب الكلية والجنسية والجنس للعام الدراسي 2017/2016**  
**Number of participated students in final exam in academical teaching of babylon university distributed by college ,nationality and gender for 2016/2017**

Table (125)

جدول (125)

College	المجموع			عرب			عراقيون			الكلية
	مجموع	اناث	ذكور	مجموع	اناث	ذكور	مجموع	اناث	ذكور	
	Total	Female	Male	Total	Female	Male	Total	Female	Male	
Morning study										دراسات صباحية
Medicine	1079	721	358	0	0	0	1079	721	358	الطب
Dentistry	634	374	260	0	0	0	634	374	260	طب الاسنان
Pharmacy	659	488	171	0	0	0	659	488	171	الصيدلة
Nursing	414	331	83	0	0	0	414	331	83	التمرريض
Engineering	1241	775	466	0	0	0	1241	775	466	الهندسة
AL-Museib Engineering	166	71	95	0	0	0	166	71	95	هندسة المسيب
Material Engineering	426	296	130	0	0	0	426	296	130	هندسة المواد
Information technology	481	328	153	0	0	0	481	328	153	تكنولوجيا المعلومات
Sciences	1037	645	392	0	0	0	1037	645	392	العلوم
Sciences for girls	852	852	0	0	0	0	852	852	0	العلوم للبنات
Economic and administration	710	299	411	0	0	0	710	299	411	الادارة والاقتصاد
Human science	3007	2069	938	0	0	0	3007	2069	938	التربية للعلوم الانسانية
Pure sciences	656	395	261	0	0	0	656	395	261	التربية للعلوم الصرفة
Basic education	3196	1764	1432	0	0	0	3196	1764	1432	التربية الاساسية
Physical education	575	63	512	0	0	0	575	63	512	التربية البدنية وعلوم الرياضية
Literature	1135	741	394	0	0	0	1135	741	394	الاداب
Law	996	461	535	0	0	0	996	461	535	القانون
Fine arts	1251	723	528	0	0	0	1251	723	528	الفنون الجميلة
Qura'an	652	423	229	0	0	0	652	423	229	الدراسات القرآنية
<b>Total morning studies</b>	<b>19167</b>	<b>11819</b>	<b>7348</b>	<b>0</b>	<b>0</b>	<b>0</b>	<b>19167</b>	<b>11819</b>	<b>7348</b>	<b>مجموع الدراسات الصباحية</b>

تابع جدول (125)

Table (125) cont.

College	المجموع			عرب			عراقيون			الكلية
	Total			Arab			Iraqi's			
	مجموع	اناث	ذكور	مجموع	اناث	ذكور	مجموع	اناث	ذكور	
Total	Female	Male	Total	Female	Male	Total	Female	Male		
Evening studies										دراسات مسائية
Nursing	429	160	269	0	0	0	429	160	269	التمريض
Engineering	39	8	31	0	0	0	39	8	31	الهندسة
AL-Museib Engineering	64	11	53	0	0	0	64	11	53	هندسة المسيب
Information technology	254	71	183	0	0	0	254	71	183	هندسة المواد
Information technology	450	89	361	0	0	0	450	89	361	تكنولوجيا المعلومات
Sciences	520	190	330	0	0	0	520	190	330	العلوم
Sciences for girls	16	16	0	0	0	0	16	16	0	العلوم للبنات
Economic and administration	430	203	227	0	0	0	430	203	227	الادارة والاقتصاد
Human science	1135	543	592	0	0	0	1135	543	592	التربية للعلوم الانسانية
Basic education	871	328	543	0	0	0	871	328	543	التربية الاساسية
Physical education	234	15	219	0	0	0	234	15	219	التربية البدنية وعلوم الرياضية
Law	570	97	473	0	0	0	570	97	473	القانون
Total evening studies	5012	1731	3281	0	0	0	5012	1731	3281	مجموع الدراسات المسائية
Total university	24179	13550	10629	0	0	0	24179	13550	10629	مجموع الجامعة

عدد الطلبة الناجحين في التعليم الجامعي الاولي في جامعة بابل موزعين حسب الكلية والجنسية والجنس للعام الدراسي 2017/2016

Number of succeeded students in final exam in academical teaching of Babylon university distributed by college ,nationality and gender for 2016/2017

Table (126)

جدول (126)

College	المجموع Total			عرب Arab			عراقيون Iraqi's			الكلية
	مجموع Total	اناث Female	ذكور Male	مجموع Total	اناث Female	ذكور Male	مجموع Total	اناث Female	ذكور Male	
Morning study										دراسات صباحية
Medicine	1026	697	329	0	0	0	1026	697	329	الطب
Dentistry	622	365	257	0	0	0	622	365	257	طب الاسنان
Pharmacy	578	434	144	0	0	0	578	434	144	الصيدلة
Nursing	392	311	81	0	0	0	392	311	81	التمريض
Engineering	874	556	318	0	0	0	874	556	318	الهندسة
AL-Museib Engineering	127	55	72	0	0	0	127	55	72	هندسة المسيب
Material Engineering	308	224	84	0	0	0	308	224	84	هندسة مواد
Information technology	449	313	136	0	0	0	449	313	136	تكنولوجيا المعلومات
Sciences	873	585	288	0	0	0	873	585	288	العلوم
Sciences for girls	801	801	0	0	0	0	801	801	0	العلوم للبنات
Economic and administration	590	275	315	0	0	0	590	275	315	الادارة والاقتصاد
Human science	2868	2008	860	0	0	0	2868	2008	860	التربية للعلوم الانسانية
Pure sciences	564	360	204	0	0	0	564	360	204	التربية للعلوم الصرفة
Basic education	3132	1742	1390	0	0	0	3132	1742	1390	التربية الاساسية
Physical education	529	63	466	0	0	0	529	63	466	التربية البدنية وعلوم الرياضية
Literature	630	462	168	0	0	0	630	462	168	الاداب
Law	791	405	386	0	0	0	791	405	386	القانون
Fine arts	1148	690	458	0	0	0	1148	690	458	الفنون الجميلة
Qura'an	576	405	171	0	0	0	576	405	171	الدراسات القرآنية
Total morning studies	16878	10751	6127	0	0	0	16878	10751	6127	مجموع الدراسات الصباحية

Table (126 ) cont.

تابع جدول (126)

College	المجموع			عرب			عراقيون			الكلية
	Total			Arab			Iraqi's			
	مجموع	اناث	ذكور	مجموع	اناث	ذكور	مجموع	اناث	ذكور	
	Total	Female	Male	Total	Female	Male	Total	Female	Male	
Evening studies										دراسات مسائية
Nursing	334	117	217	0	0	0	334	117	217	التمرريض
Engineering	18	1	17	0	0	0	18	1	17	الهندسة
AL-Museib Engineering	39	6	33	0	0	0	39	6	33	هندسة المسيب
Material Engineering	178	48	130	0	0	0	178	48	130	هندسة المواد
Information technology	347	64	283	0	0	0	347	64	283	تكنولوجيا المعلومات
Sciences	385	138	247	0	0	0	385	138	247	العلوم
Sciences for girls	9	9	0	0	0	0	9	9	0	العلوم للبنات
Mangement & economy	377	174	203	0	0	0	377	174	203	الادارة والاقتصاد
Human science	1020	493	527	0	0	0	1020	493	527	التربية للعلوم الانسانية
Basic education	865	325	540	0	0	0	865	325	540	التربية الاساسية
Physical education	231	15	216	0	0	0	231	15	216	التربية البدنية وعلوم الرياضية
Law	366	63	303	0	0	0	366	63	303	القانون
Total evening studies	4169	1453	2716	0	0	0	4169	1453	2716	مجموع الدراسات المسائية
Total university	21047	12204	8843	0	0	0	21047	12204	8843	مجموع الجامعة

جامعة القاسم الخضراء

عدد الطلبة المقبولين في التعليم الجامعي الاولي في جامعة القاسم الخضراء موزعين حسب الكلية والجنسية والجنس للعام الدراسي 2018/2017

Number of accepted students in academical teaching of Al-Qasim Al-khadraa university distributed by college ,nationality and gender for 2017/2018

Tabel(127)

جدول (127)

College	المجموع			عرب			عراقيون			الكلية
	Total			Arab			Iraqi's			
	مجموع	اناث	ذكور	مجموع	اناث	ذكور	مجموع	اناث	ذكور	
	Total	Female	Male	Total	Female	Male	Total	Female	Male	
<b>Morning study</b>										دراسات صباحية
Water resources engineering	101	27	74	0	0	0	101	27	74	هندسة الموارد المائية
Agriculture	252	153	99	0	0	0	252	153	99	الزراعة
Veterinary	68	30	38	0	0	0	68	30	38	الطب البيطري
Biology accuracy	93	59	34	0	0	0	93	59	34	التقانات الاحيائية
Nutrition sciences	108	64	44	0	0	0	108	64	44	علوم الاغذية
Environment scienes	186	102	84	0	0	0	186	102	84	علوم البيئة
<b>Total university</b>	<b>808</b>	<b>435</b>	<b>373</b>	<b>0</b>	<b>0</b>	<b>0</b>	<b>808</b>	<b>435</b>	<b>373</b>	<b>مجموع الجامعة</b>

عدد الطلبة الموجودين في التعليم الجامعي الاولي في جامعة القاسم الخضراء موزعين حسب الكلية والجنسية والجنس للعام الدراسي 2018/2017

Number of existing students in academical teaching of Al-Qasim Al-khadraa university distributed by college ,nationality and gender for 2017/2018

Tabel(128)

جدول ( 128 )

College	المجموع			عرب			عراقيون			الكلية
	Total			Arab			Iraqi's			
	مجموع	اناث	ذكور	مجموع	اناث	ذكور	مجموع	اناث	ذكور	
Total	Female	Male	Total	Female	Male	Total	Female	Male		
<b>Morning study</b>										دراسات صباحية
<b>Water resources engineering</b>	326	166	160	0	0	0	326	166	160	هندسة الموارد المائية
<b>Agriculture</b>	867	446	421	0	0	0	867	446	421	الزراعة
<b>Veterinary</b>	318	138	180	0	0	0	318	138	180	الطب البيطري
<b>Biology accuracy</b>	308	195	113	0	0	0	308	195	113	التقانات الاحيائية
<b>Nutrition sciences</b>	389	223	166	0	0	0	389	223	166	علوم الاغذية
<b>Environment sciences</b>	558	282	276	0	0	0	558	282	276	علوم البيئة
<b>Total university</b>	<b>2766</b>	<b>1450</b>	<b>1316</b>	<b>0</b>	<b>0</b>	<b>0</b>	<b>2766</b>	<b>1450</b>	<b>1316</b>	مجموع الجامعة



عدد اعضاء الهيئة التدريسية في التعليم الجامعي الاولي في جامعة القاسم الخضراء موزعين حسب الكلية والجنسية والجنس للعام الدراسي 2017/2018

Number of teaching staff in academeical teaching of Al-Qasim Al-khadraa university distributed by college nationality and gender for 2017/2018

Tabel(129)

جدول ( 129 )

College	المجموع			عرب			عراقيون			الكلية
	Total			Arab			Iraqi's			
	مجموع	اناث	ذكور	مجموع	اناث	ذكور	مجموع	اناث	ذكور	
	Total	Female	Male	Total	Female	Male	Total	Female	Male	
Morning study										دراسات صباحية
Water resources engineering	31	15	16	0	0	0	31	15	16	هندسة الموارد المائية
Agriculture	132	39	93	1	0	1	131	39	92	الزراعة
Veterinary	75	21	54	0	0	0	75	21	54	الطب البيطري
Biology accuracy	38	11	27	0	0	0	38	11	27	التقانات الاحيائية
Nutrition sciences	32	9	23	0	0	0	32	9	23	علوم الاغذية
Environment scienes	37	11	26	0	0	0	37	11	26	علوم البيئة
Central library	1	1	0	0	0	0	1	1	0	المكتبة المركزية
continue teaching centre	2	2	0	0	0	0	2	2	0	مركز التعليم المستمر
Computer Centre	9	2	7	0	0	0	9	2	7	مركز الحاسبة الالكترونية
Headship of university	19	3	16	0	0	0	19	3	16	رئاسة الجامعة
Total university	376	114	262	1	0	1	375	114	261	مجموع الجامعة

عدد الطلبة العراقيين الراسيين والمؤجلين والتاركين في التعليم الجامعي الاولي في جامعة القاسم الخضراء موزعين حسب الكلية والجنس للعام الدراسي 2017/2016

Number of failures ,postponed and leaving students in academical teaching of Al-Qasim Al-khadraa university distibted by college gendef for 2016/2017

Tabel((130)

جدول (130)

College	المجموع			تاركون			مؤجلون			راسيون			الكلية
	Total			Leaving			Postponed			Failures			
	مجموع	اناث	ذكور	مجموع	اناث	ذكور	مجموع	اناث	ذكور	مجموع	اناث	ذكور	
	Total	Female	Male	Total	Female	Male	Total	Female	Male	Total	Female	Male	
Morning study													دراسات صباحية
Water resources engineering	30	8	22	0	0	0	8	0	8	22	8	14	هندسة الموارد المائية
Agriculture	206	69	137	49	21	28	9	5	4	148	43	105	الزراعة
Veterinary	54	18	36	21	7	14	6	2	4	27	9	18	الطب البيطري
Biology accuracy	51	24	27	16	8	8	7	2	5	28	14	14	التقانات الاحيائية
Nutrition sciences	65	20	45	6	3	3	9	2	7	50	15	35	علوم الاغذية
Environment sciens	54	21	33	0	0	0	7	4	3	47	17	30	علوم البيئة
	460	160	300	92	39	53	46	15	31	322	106	216	مجموع الجامعة

عدد الطلبة المشتركين في الامتحان النهائي في الامتحان النهائي في التعليم الجامعي الاول في جامعة القاسم الخضراء موزعين حسب الكلية والجنسية والجنس للعام الدراسي  
2017/2016

Number of participated students in final exam in academical teaching of Al-Qasim Al-khadraa university distributed  
by college ,nationality and gender for 2016 /2017

Tabel (131)

جدول (131)

College	المجموع			عرب			عراقيون			الكلية
	Total			Arab			Iraqi's			
	مجموع	اناث	ذكور	مجموع	اناث	ذكور	مجموع	اناث	ذكور	
	Total	Female	Male	Total	Female	Male	Total	Female	Male	
Morning study										دراسات صباحية
Water resources engineering	235	145	90	0	0	0	235	145	90	هندسة الموارد المائية
Agriculture	784	386	398	0	0	0	784	386	398	الزراعة
Veterinary	327	141	186	0	0	0	327	141	186	الطب البيطري
Biology accuracy	298	178	120	0	0	0	298	178	120	التقانات الاحيائية
Nutrition sciences	365	201	164	0	0	0	365	201	164	علوم الاغذية
Environment sciences	405	191	214	0	0	0	405	191	214	علوم البيئة
<b>Total university</b>	<b>2414</b>	<b>1242</b>	<b>1172</b>	<b>0</b>	<b>0</b>	<b>0</b>	<b>2414</b>	<b>1242</b>	<b>1172</b>	مجموع الجامعة

عدد الطلبة الناجحين في التعليم الجامعي الاولي في جامعة القاسم الخضراء موزعين حسب الكلية والجنسية والجنس للعام الدراسي 2016/2017

Number of succeeded students in final exam in academical teaching of Al-Qasim Al-khadraa university distributed by college ,nationality and gender for 2016/2017

Tabel (132)

جدول (132)

College	المجموع			عرب			عراقيون			الكلية
	Total			Arab			Iraqi's			
	مجموع	اناث	ذكور	مجموع	اناث	ذكور	مجموع	اناث	ذكور	
	Total	Female	Male	Total	Female	Male	Total	Female	Male	
Morning study										دراسات صباحية
Water resources engineering	221	139	82	0	0	0	221	139	82	هندسة الموارد المائية
Agriculture	668	349	319	0	0	0	668	349	319	الزراعة
Veterinary	311	135	176	0	0	0	311	135	176	الطب البيطري
Biology accuracy	282	173	109	0	0	0	282	173	109	التقانات الاحيائية
Nutrition sciences	333	191	142	0	0	0	333	191	142	علوم الاغذية
Environment scienes	380	182	198	0	0	0	380	182	198	علوم البيئة
Total university	2195	1169	1026	0	0	0	2195	1169	1026	مجموع الجامعة

جامعة ديالى

عدد الطلبة المقبولين في التعليم الجامعي الاولي في جامعة ديالى موزعين حسب الكلية والجنسية والجنس للعام الدراسي 2017/2018

Number of accepted students in academical teaching of Dyala university distributed by college nationality and gender for 2017/2018

Table(133)

جدول (133)

College	المجموع			عرب			عراقيون			الكلية
	مجموع	اناث	ذكور	مجموع	اناث	ذكور	مجموع	اناث	ذكور	
	Total	Female	Male	Total	Female	Male	Total	Female	Male	
<b>Morning study</b>										دراسات صباحية
Medicine	98	71	27	0	0	0	98	71	27	الطب
Engineering	360	165	195	0	0	0	360	165	195	الهندسة
Agriculture	299	143	156	0	0	0	299	143	156	الزراعة
Veterinary Medicine	63	26	37	0	0	0	63	26	37	الطب البيطري
Sciences	416	280	136	0	0	0	416	280	136	العلوم
Economic and administration	194	100	94	0	0	0	194	100	94	الادارة والاقتصاد
Human science	739	511	228	0	0	0	739	511	228	التربية للعلوم الانسانية
Pure sciences	263	166	97	0	0	0	263	166	97	التربية للعلوم الصرفة
AL-Mekdad education	192	86	106	0	0	0	192	86	106	التربية المقداد
Basic education	951	522	429	0	0	0	951	522	429	التربية الاساسية
Physical education	196	41	155	0	0	0	196	41	155	التربية البدنية وعلوم الرياضة
Law and political sciences	267	125	142	0	0	0	267	125	142	القانون والعلوم السياسية
Fine arts	163	108	55	0	0	0	163	108	55	الفنون الجميلة
Islamic sciences	357	264	93	0	0	0	357	264	93	العلوم الاسلامية
<b>Total morning studies</b>	<b>4558</b>	<b>2608</b>	<b>1950</b>	<b>0</b>	<b>0</b>	<b>0</b>	<b>4558</b>	<b>2608</b>	<b>1950</b>	<b>مجموع الدراسات الصباحية</b>
<b>Evening studies</b>										دراسات مسائية
Engineering	109	14	95	0	0	0	109	14	95	الهندسة
Sciences	170	66	104	0	0	0	170	66	104	العلوم
Economic and administration	93	38	55	0	0	0	93	38	55	الادارة والاقتصاد
Human science	343	155	188	0	0	0	343	155	188	التربية للعلوم الانسانية
Pure sciences	104	37	67	0	0	0	104	37	67	التربية للعلوم الصرفة
Basic education	196	117	79	0	0	0	196	117	79	التربية الاساسية
Physical education	56	7	49	0	0	0	56	7	49	التربية البدنية وعلوم الرياضة
Law and political sciences	137	36	101	0	0	0	137	36	101	القانون والعلوم السياسية
Fine arts	61	42	19	0	0	0	61	42	19	الفنون الجميلة
Islamic sciences	54	12	42	0	0	0	54	12	42	العلوم الاسلامية
<b>Evening studies</b>	<b>1323</b>	<b>524</b>	<b>799</b>	<b>0</b>	<b>0</b>	<b>0</b>	<b>1323</b>	<b>524</b>	<b>799</b>	<b>مجموع الدراسات المسائية</b>
<b>Total university</b>	<b>5881</b>	<b>3132</b>	<b>2749</b>	<b>0</b>	<b>0</b>	<b>0</b>	<b>5881</b>	<b>3132</b>	<b>2749</b>	<b>مجموع الجامعة</b>

عدد الطلبة الموجودين في التعليم الجامعي الاولي في جامعة ديالى موزعين حسب الكلية والجنسية والجنس للعام الدراسي 2018/2017  
 Number of existing students in academical teaching of Dyala university distributed by college ,nationality and gender for 2017/2018

Table(134)

جدول (134)

College	المجموع			عرب			عراقيون			الكلية
	مجموع	اناث	ذكور	مجموع	اناث	ذكور	مجموع	اناث	ذكور	
	Total	Female	Male	Total	Female	Male	Total	Female	Male	
<b>Morning study</b>										دراسات صباحية
Medicine	420	295	125	0	0	0	420	295	125	الطب
Engineering	1349	736	613	0	0	0	1349	736	613	الهندسة
Agriculture	991	444	547	0	0	0	991	444	547	الزراعة
Veterinary Medicine	227	116	111	0	0	0	227	116	111	الطب البيطري
Sciences	1411	898	513	0	0	0	1411	898	513	العلوم
Economic and administration	736	314	422	0	0	0	736	314	422	الادارة والاقتصاد
Human science	3592	2407	1185	0	0	0	3592	2407	1185	التربية للعلوم الانسانية
Pure sciences	963	555	408	0	0	0	963	555	408	التربية للعلوم الصرفة
AL-Mekdad education	314	185	129			0	314	185	129	التربية المقداد
Basic education	3510	1896	1614	0	0	0	3510	1896	1614	التربية الاساسية
Physical education	843	196	647	0	0	0	843	196	647	التربية البدنية وعلوم الرياضة
Law and political sciences	938	417	521	0	0	0	938	417	521	القانون والعلوم السياسية
Fine arts	488	352	136	0	0	0	488	352	136	الفنون الجميلة
Islamic sciences	1319	906	413	0	0	0	1319	906	413	العلوم الاسلامية
<b>Total morning studies</b>	<b>17101</b>	<b>9717</b>	<b>7384</b>	<b>0</b>	<b>0</b>	<b>0</b>	<b>17101</b>	<b>9717</b>	<b>7384</b>	<b>مجموع الدراسات الصباحية</b>
<b>Evening studies</b>										دراسات مسائية
Engineering	805	177	628	0	0	0	805	177	628	الهندسة
Sciences	839	324	515	0	0	0	839	324	515	العلوم
Economic and administration	252	72	180	0	0	0	252	72	180	الادارة والاقتصاد
Human science	1616	725	891	0	0	0	1616	725	891	التربية للعلوم الانسانية
Pure sciences	340	143	197	0	0	0	340	143	197	التربية للعلوم الصرفة
Basic education	581	348	233	0	0	0	581	348	233	التربية الاساسية
Physical education	188	11	177	0	0	0	188	11	177	التربية البدنية وعلوم الرياضة
Law and political sciences	563	114	449	0	0	0	563	114	449	القانون والعلوم السياسية
Fine arts	172	112	60	0	0	0	172	112	60	الفنون الجميلة
Islamic sciences	100	32	68	0	0	0	100	32	68	العلوم الاسلامية
<b>Evening studies</b>	<b>5456</b>	<b>2058</b>	<b>3398</b>	<b>0</b>	<b>0</b>	<b>0</b>	<b>5456</b>	<b>2058</b>	<b>3398</b>	<b>مجموع الدراسات المسائية</b>
<b>Total university</b>	<b>22557</b>	<b>11775</b>	<b>10782</b>	<b>0</b>	<b>0</b>	<b>0</b>	<b>22557</b>	<b>11775</b>	<b>10782</b>	<b>مجموع الجامعة</b>

**عدد اعضاء الهيئة التدريسية في التعليم الجامعي الاولي في جامعة ديالى موزعين حسب الكلية والجنسية والجنس للعام الدراسي 2018/2017**  
**Number of teaching staff in academical teaching of Dyala university distributed by college ,nationality and gender**  
**for 2017/2018**

Table(135)

جدول (135)

College	المجموع			عرب			عراقيون			الكلية
	Total			Arab			Iraqi's			
	مجموع	اناث	ذكور	مجموع	اناث	ذكور	مجموع	اناث	ذكور	
	Total	Female	Male	Total	Female	Male	Total	Female	Male	
Morning study										دراسات صباحية
Medicine	62	22	40	0	0	0	62	22	40	الطب
Engineering	185	40	145	0	0	0	185	40	145	الهندسة
Agriculture	82	6	76	0	0	0	82	6	76	الزراعة
Veterinary Medicine	57	11	46	0	0	0	57	11	46	الطب البيطري
Sciences	161	60	101	2	1	1	159	59	100	العلوم
Economic and administration	41	5	36	0	0	0	41	5	36	الادارة والاقتصاد
Human science	179	80	99	0	0	0	179	80	99	التربية للعلوم الانسانية
Pure sciences	94	37	57	1	1	0	93	36	57	التربية للعلوم الصرفة
AL-Mekdad education	13	6	7	0	0	0	13	6	7	التربية المقداد
Basic education	212	95	117	0	0	0	212	95	117	التربية الاساسية
Physical education	97	26	71	0	0	0	97	26	71	التربية البدنية وعلوم الرياضة
Law and political sciences	45	11	34	0	0	0	45	11	34	القانون والعلوم السياسية
Fine arts	30	8	22	0	0	0	30	8	22	الفنون الجميلة
Islamic sciences	54	4	50	0	0	0	54	4	50	العلوم الاسلامية
Central library	2	0	2	0	0	0	2	0	2	المكتبة المركزية
AL nawfel center	1	0	1	0	0	0	1	0	1	مركز التوفل
Research center of childhood and motherhood	10	6	4	0	0	0	10	6	4	مركز ابحاث الطفولة والأمومة
Headship of university	25	4	21	0	0	0	25	4	21	رئاسة الجامعة
<b>Total university</b>	<b>1350</b>	<b>421</b>	<b>929</b>	<b>3</b>	<b>2</b>	<b>1</b>	<b>1347</b>	<b>419</b>	<b>928</b>	<b>مجموع الجامعة</b>



عدد الطلبة العراقيين الراضين والمؤجلين والتاركين في التعليم الجامعي الاولي في جامعة ديالى موزعين حسب الكلية والجنس للعام الدراسي 2017 /2016  
 Number of Iraqi failures ,postponed and leaving students in academeical teaching of dyala university distributed by college and gender for 2016/2017

Table(136)

جدول (136)

College	المجموع			تاركون			مؤجلون			راضيون			الكلية
	مجموع	اناث	ذكور	مجموع	اناث	ذكور	مجموع	اناث	ذكور	مجموع	اناث	ذكور	
<b>Morning study</b>													دراسات صباحية
Medicine	2	1	1	0	0	0	0	0	0	2	1	1	الطب
Engineering	351	129	222	63	28	35	60	23	37	228	78	150	الهندسة
Agriculture	322	116	206	22	4	18	26	14	12	274	98	176	الزراعة
Veterinary Medicine	50	20	30	11	3	8	7	3	4	32	14	18	الطب البيطري
Sciences	149	62	87	9	3	6	15	5	10	125	54	71	العلوم
Economic and administration	41	5	36	3	0	3	5	2	3	33	3	30	الادارة والاقتصاد
Human science	509	220	289	0	0	0	67	33	34	442	187	255	التربية للعلوم الانسانية
Pure sciences	218	66	152	24	5	19	15	7	8	179	54	125	التربية للعلوم الصرفة
AL-Mekdad education	5	2	3	0	0	0	1	1	0	4	1	3	التربية المقداد
Basic education	658	232	426	3	1	2	70	33	37	585	198	387	التربية الاساسية
Physical education	115	31	84	0	0	0	14	5	9	101	26	75	التربية البدنية وعلوم الرياضة
Law and political sciences	138	39	99	4	2	2	39	6	33	95	31	64	القانون والعلوم السياسية
Fine arts	34	18	16	0	0	0	24	12	12	10	6	4	الفنون الجميلة
Islamic sciences	20	5	15	0	0	0	0	0	0	20	5	15	العلوم الاسلامية
<b>Total morning studies</b>	<b>2612</b>	<b>946</b>	<b>1666</b>	<b>139</b>	<b>46</b>	<b>93</b>	<b>343</b>	<b>144</b>	<b>199</b>	<b>2130</b>	<b>756</b>	<b>1374</b>	مجموع الدراسات الصباحية
<b>Evening studies</b>													دراسات مسائية
Engineering	306	59	247	9	0	9	9	0	9	288	59	229	الهندسة
Sciences	92	39	53	1	1	0	0	0	0	91	38	53	العلوم
Economic and administration	16	0	16	0	0	0	1	0	1	15	0	15	الادارة والاقتصاد
Human science	354	98	256	0	0	0	7	2	5	347	96	251	التربية للعلوم الانسانية
Pure sciences	103	35	68	0	0	0	2	1	1	101	34	67	التربية للعلوم الصرفة
Basic education	98	43	55	0	0	0	1	0	1	97	43	54	التربية الاساسية
Physical education	17	0	17	0	0	0	0	0	0	17	0	17	التربية البدنية وعلوم الرياضة
Law and political sciences	82	8	74	0	0	0	2	1	1	80	7	73	القانون والعلوم السياسية
Fine arts	30	12	18	0	0	0	24	12	12	6	0	6	الفنون الجميلة
Islamic sciences	2	0	2	0	0	0	0	0	0	2	0	2	العلوم الاسلامية
<b>Total evening studies</b>	<b>1100</b>	<b>294</b>	<b>806</b>	<b>10</b>	<b>1</b>	<b>9</b>	<b>46</b>	<b>16</b>	<b>30</b>	<b>1042</b>	<b>277</b>	<b>767</b>	مجموع الدراسات المسائية
<b>Total university</b>	<b>3710</b>	<b>1240</b>	<b>2472</b>	<b>149</b>	<b>47</b>	<b>102</b>	<b>389</b>	<b>160</b>	<b>229</b>	<b>3172</b>	<b>1033</b>	<b>2141</b>	مجموع الجامعة

عدد الطلبة المشتركين في الامتحان النهائي في التعليم الجامعي الاولي في جامعة ديالى موزعين حسب الكلية والجنسية والجنس للعام الدراسي 2016 / 2017

Number of participated students in final exam of academical teaching of dyala university distributed by college ,nationality and gender for 2016/2017

Table(137)

جدول (137)

College	المجموع			عرب			عراقيون			الكلية
	Total			Arab			Iraqi's			
	مجموع	اناث	ذكور	مجموع	اناث	ذكور	مجموع	اناث	ذكور	
	Total	Female	Male	Total	Female	Male	Total	Female	Male	
<b>Morning study</b>										دراسات صباحية
Medicine	393	267	126	0	0	0	393	267	126	الطب
Engineering	1124	680	444	0	0	0	1124	680	444	الهندسة
Agriculture	876	399	477	0	0	0	876	399	477	الزراعة
Veterinary Medicine	216	122	94	0	0	0	216	122	94	الطب البيطري
Sciences	1284	807	477	0	0	0	1284	807	477	العلوم
Economic and administration	632	251	381	0	0	0	632	251	381	الادارة والاقتصاد
Human science	4008	2720	1288	0	0	0	4008	2720	1288	التربية للعلوم الانسانية
Pure sciences	856	481	375	0	0	0	856	481	375	التربية للعلوم الصرفة
AL-Mekdad education	95	80	15	0	0	0	95	80	15	التربية المقداد
Basic education	3447	1838	1609	0	0	0	3447	1838	1609	التربية الاساسية
Physical education	840	181	659	0	0	0	840	181	659	التربية البدنية وعلوم الرياضة
Law and political sciences	917	446	471	0	0	0	917	446	471	القانون والعلوم السياسية
Fine arts	363	263	100	0	0	0	363	263	100	الفنون الجميلة
Islamic sciences	1339	827	512	0	0	0	1339	827	512	العلوم الاسلامية
<b>Total morning studies</b>	<b>16390</b>	<b>9362</b>	<b>7028</b>	<b>0</b>	<b>0</b>	<b>0</b>	<b>16390</b>	<b>9362</b>	<b>7028</b>	مجموع الدراسات الصباحية
<b>Evening studies</b>										دراسات مسائية
Engineering	815	190	625	0	0	0	815	190	625	الهندسة
Sciences	772	282	490	0	0	0	772	282	490	العلوم
Economic and administration	158	34	124	0	0	0	158	34	124	الادارة والاقتصاد
Human science	1495	691	804	0	0	0	1495	691	804	التربية للعلوم الانسانية
Pure sciences	269	116	153	0	0	0	269	116	153	التربية للعلوم الصرفة
Basic education	379	227	152	0	0	0	379	227	152	التربية الاساسية
Physical education	132	4	128	0	0	0	132	4	128	التربية البدنية وعلوم الرياضة
Law and political sciences	374	103	271	0	0	0	374	103	271	القانون والعلوم السياسية
Fine arts	181	112	69	0	0	0	181	112	69	الفنون الجميلة
Islamic sciences	46	20	26	0	0	0	46	20	26	العلوم الاسلامية
<b>Evening studies</b>	<b>4621</b>	<b>1779</b>	<b>2842</b>	<b>0</b>	<b>0</b>	<b>0</b>	<b>4621</b>	<b>1779</b>	<b>2842</b>	مجموع الدراسات المسائية
<b>Total university</b>	<b>21011</b>	<b>11141</b>	<b>9870</b>	<b>0</b>	<b>0</b>	<b>0</b>	<b>21011</b>	<b>11141</b>	<b>9870</b>	مجموع الجامعة

**عدد الطلبة الناجحين في التعليم الجامعي الاولي في جامعة ديالى موزعين حسب الكلية والجنسية والجنس للعام الدراسي 2016/ 2017**  
**Number of succeeded students in academical teaching of dyala university distributed by college ,nationality and gender for 2016 /2017**

جدول (138 )

جدول ( 138 )

College	المجموع			عرب			عراقيون			الكلية
	Total			Arab			Iraqi's			
	مجموع	اناث	ذكور	مجموع	اناث	ذكور	مجموع	اناث	ذكور	
	Total	Female	Male	Total	Female	Male	Total	Female	Male	
<b>Morning study</b>										دراسات صباحية
Medicine	391	266	125	0	0	0	391	266	125	الطب
Engineering	923	613	310	0	0	0	923	613	310	الهندسة
Agriculture	664	324	340	0	0	0	664	324	340	الزراعة
Veterinary Medicine	184	100	84	0	0	0	184	100	84	الطب البيطري
Sciences	1172	758	414	0	0	0	1172	758	414	العلوم
Economic and administration	612	249	363	0	0	0	612	249	363	الإدارة والاقتصاد
Human science	3727	2602	1125	0	0	0	3727	2602	1125	التربية للعلوم الانسانية
Pure sciences	707	432	275	0	0	0	707	432	275	التربية للعلوم الصرفة
AL-Mekdad education	91	79	12	0	0	0	91	79	12	التربية المقداد
Basic education	2950	1671	1279	0	0	0	2950	1671	1279	التربية الاساسية
Physical education	761	163	598	0	0	0	761	163	598	التربية البدنية وعلوم الرياضة
Law and political sciences	859	428	431	0	0	0	859	428	431	القانون والعلوم السياسية
Fine arts	365	267	98	0	0	0	365	267	98	الفنون الجميلة
Islamic sciences	1334	825	509	0	0	0	1334	825	509	العلوم الاسلامية
<b>Total morning studies</b>	<b>14740</b>	<b>8777</b>	<b>5963</b>	<b>0</b>	<b>0</b>	<b>0</b>	<b>14740</b>	<b>8777</b>	<b>5963</b>	مجموع الدراسات الصباحية
<b>Evening studies</b>										دراسات مسائية
Engineering	554	133	421	0	0	0	554	133	421	الهندسة
Sciences	682	244	438	0	0	0	682	244	438	العلوم
Economic and administration	143	34	109	0	0	0	143	34	109	الإدارة والاقتصاد
Human science	1212	612	600	0	0	0	1212	612	600	التربية للعلوم الانسانية
Pure sciences	176	83	93	0	0	0	176	83	93	التربية للعلوم الصرفة
Basic education	305	193	112	0	0	0	305	193	112	التربية الاساسية
Physical education	132	4	128	0	0	0	132	4	128	التربية البدنية وعلوم الرياضة
Law and political sciences	309	77	232	0	0	0	309	77	232	القانون والعلوم السياسية
Fine arts	181	112	69	0	0	0	181	112	69	الفنون الجميلة
Islamic sciences	44	20	24	0	0	0	44	20	24	العلوم الاسلامية
<b>Evening studies</b>	<b>3738</b>	<b>1512</b>	<b>2226</b>	<b>0</b>	<b>0</b>	<b>0</b>	<b>3738</b>	<b>1512</b>	<b>2226</b>	مجموع الدراسات المسائية
<b>Total university</b>	<b>18478</b>	<b>10289</b>	<b>8189</b>	<b>0</b>	<b>0</b>	<b>0</b>	<b>18478</b>	<b>10289</b>	<b>8189</b>	مجموع الجامعة

جامعة كربلاء

عدد الطلبة المقبولين في التعليم الجامعي الاولي في جامعة كربلاء موزعين حسب الكلية والجنسية والجنس للعام الدراسي 2018/2017

Number of accepted students in academical teaching of kerbela university distributed by college ,nationality and gender for 2017/2018

Table(139)

جدول (139)

College	المجموع			عرب			عراقيون			الكلية
	مجموع	Total		مجموع	Arab		مجموع	Iraqi's		
		اناث	ذكور		اناث	ذكور		اناث	ذكور	
Total	Female	Male	Total	Female	Male	Total	Female	Male		
Morning study										دراسات صباحية
Medicine	161	117	44	0	0	0	161	117	44	الطب
Dentistry	100	75	25	0	0	0	100	75	25	طب الاسنان
Pharmacy	106	79	27	0	0	0	106	79	27	الصيدلة
Nursing	71	60	11	0	0	0	71	60	11	التمريض
Applied sciences	126	92	34	0	0	0	126	92	34	العلوم الطبية التطبيقية
Engineering	275	128	147	0	0	0	275	128	147	الهندسة
Agricaltare	90	54	36	0	0	0	90	54	36	الزراعة
Veterinary medicine	57	34	23	0	0	0	57	34	23	الطب البيطري
sciences	261	188	73	0	0	0	261	188	73	العلوم
Economic and administration	873	438	435	0	0	0	873	438	435	الادارة والاقتصاد
Tourist	138	58	80	0	0	0	138	58	80	العلوم السياحية
Human sciences	549	400	149	0	0	0	549	400	149	التربية للعلوم الانسانية
pure sciences	327	228	99	0	0	0	327	228	99	التربية للعلوم الصرفة
Physical education	154	54	100	0	0	0	154	54	100	التربية البدنية وعلوم الرياضة
Law	240	106	134	0	0	0	240	106	134	القانون
Islamic science	367	281	86	0	0	0	367	281	86	العلوم الاسلامية
Total morning study	3895	2392	1503	0	0	0	3895	2392	1503	مجموع الدراسات الصباحية

Table (139) cont.

تابع جدول (139)

College	المجموع			عرب			عراقيون			الكلية
	مجموع	اناث	ذكور	مجموع	اناث	ذكور	مجموع	اناث	ذكور	
	Total	Female	Male	Total	Female	Male	Total	Female	Male	
Evening studies										دراسات مسائية
Sciences	121	88	33	0	0	0	121	88	33	العلوم الطبية التطبيقية
Engineering	141	18	123	0	0	0	141	18	123	الهندسة
sciences	188	95	93	0	0	0	188	95	93	العلوم
Economic and administration	363	132	231	0	0	0	363	132	231	الادارة والاقتصاد
Tourist	17	1	16	0	0	0	17	1	16	العلوم السياحية
Human sciences	548	339	209	0	0	0	548	339	209	التربية للعلوم الانسانية
pure sciences	292	164	128	0	0	0	292	164	128	التربية للعلوم الصرفة
Physical education	46	13	33	0	0	0	46	13	33	التربية البدنية وعلوم الرياضة
Law	257	109	148	0	0	0	257	109	148	القانون
Islamic science	142	65	77	0	0	0	142	65	77	العلوم الاسلامية
Total evening science	2115	1024	1091	0	0	0	2115	1024	1091	مجموع الدراسات المسائية
Total university	6010	3416	2594	0	0	0	6010	3416	2594	مجموع الجامعة

عدد الطلبة الموجودين في التعليم الجامعي الاولي في جامعة كربلاء موزعين حسب الكلية والجنسية والجنس للعام الدراسي 2018/2017

Number of existing students in academical teaching of kerbela university distributed by college ,nationality and gender for 2017/2018

Table(140)

جدول (140)

College	المجموع			عرب			عراقيون			الكلية
	المجموع	Total		مجموع	Arab		مجموع	Iraqi		
		اناث	ذكور		اناث	ذكور		اناث	ذكور	
Total	Female	Male	Total	Female	Male	Total	Female	Male		
Morning study										دراسات صباحية
Medicine	797	548	249	1	0	1	796	548	248	الطب
Dentistry	513	333	180	0	0	0	513	333	180	طب الاسنان
Pharmacy	543	389	154	0	0	0	543	389	154	الصيدلة
Nursing	291	239	52	0	0	0	291	239	52	التمريض
Applied sciences	261	208	53	0	0	0	261	208	53	العلوم الطبية التطبيقية
Engineering	975	531	444	0	0	0	975	531	444	الهندسة
Tourist and hotels administratio	429	224	205	0	0	0	429	224	205	الزراعة
Veterinary medicine	275	140	135	0	0	0	275	140	135	الطب البيطري
sciences	951	728	223	0	0	0	951	728	223	العلوم
Economic and administration	2946	1353	1593	0	0	0	2946	1353	1593	الادارة والاقتصاد
Tourist	514	207	307	0	0	0	514	207	307	العلوم السياحية
Human sciences	2524	1856	668	0	0	0	2524	1856	668	التربية للعلوم الانسانية
pure sciences	1134	755	379	0	0	0	1134	755	379	التربية للعلوم الصرفة
Physical education	507	150	357	0	0	0	507	150	357	التربية البدنية وعلوم الرياضة
Law	929	375	554	0	0	0	929	375	554	القانون
Islamic science	1261	877	384	0	0	0	1261	877	384	العلوم الاسلامية
Total morning study	14850	8913	5937	1	0	1	14849	8913	5936	مجموع الدراسات الصباحية

Table (140) cont.

تابع جدول (140)

College	المجموع			عرب			عراقيون			الكلية
	المجموع Total	اناث Female	ذكور Male	مجموع Total	اناث Female	ذكور Male	مجموع Total	اناث Female	ذكور Male	
Evening studies										دراسات مسائية
sciences	121	88	33	0	0	0	121	88	33	العلوم الطبية التطبيقية
Engineering	602	138	464	0	0	0	602	138	464	الهندسة
sciences	350	154	196	0	0	0	350	154	196	العلوم
Economic and administration	1424	463	961	0	0	0	1424	463	961	الادارة والاقتصاد
Tourist	125	22	103	0	0	0	125	22	103	العلوم السياحية
Human sciences	2362	1357	1005	0	0	0	2362	1357	1005	التربية للعلوم الانسانية
pure sciences	902	509	393	0	0	0	902	509	393	التربية للعلوم الصرفة
Physical education	179	30	149	0	0	0	179	30	149	التربية البدنية وعلوم الرياضة
Law	931	198	733	0	0	0	931	198	733	القانون
Islamic science	325	161	164	0	0	0	325	161	164	العلوم الاسلامية
Total evening science	7321	3120	4201	0	0	0	7321	3120	4201	مجموع الدراسات المسائية
Total university	22171	12033	10138	1	0	1	22170	12033	10137	مجموع الجامعة



عدد اعضاء الهيئة التدريسية في التعليم الجامعي الاولي في جامعة كربلاء موزعين حسب الكلية والجنسية والجنس للعام الدراسي 2018/2017

Number of teaching staff in academical teaching of kerbela university distributed by college ,nationality and gender for 2017/2018

Table (141)

جدول (141)

College	المجموع			عرب			عراقيون			الكلية
	Total			Arab			Iraqi			
	مجموع	اناث	ذكور	مجموع	اناث	ذكور	مجموع	اناث	ذكور	
Total	Female	Male	Total	Female	Male	Total	Female	Male		
Morning study										دراسات صباحية
Medicine	100	32	68	0	0	0	100	32	68	الطب
Dentistry	40	12	28	1	1	0	39	11	28	طب الاسنان
Pharmacy	54	25	29	0	0	0	54	25	29	الصيدلة
Nursing	15	5	10	0	0	0	15	5	10	التمريض
Applied sciences	40	22	18	0	0	0	40	22	18	العلوم الطبية التطبيقية
Engineering	126	14	112	0	0	0	126	14	112	الهندسة
Agriculture	76	24	52	1	1	0	75	23	52	الزراعة
Veterinary medicine	48	13	35	0	0	0	48	13	35	الطب البيطري
sciences	144	63	81	1	1	0	143	62	81	العلوم
Economic and administration	122	34	88	0	0	0	122	34	88	الادارة والاقتصاد
Tourist	44	9	35	0	0	0	44	9	35	العلوم السياحية
Human sciences	153	42	111	0	0	0	153	42	111	التربية للعلوم الانسانية
pure sciences	100	47	53	0	0	0	100	47	53	التربية للعلوم الصرفة
Physical education	50	11	39	0	0	0	50	11	39	التربية البدنية وعلوم الرياضة
Law	55	14	41	0	0	0	55	14	41	القانون
Islamic science	85	26	59	0	0	0	85	26	59	العلوم الاسلامية
Central library	1	1	0	0	0	0	1	1	0	المكتبة المركزية
Computer Centre	2	0	2	0	0	0	2	0	2	مركز الحاسبة الالكترونية
Center for strategic studies	14	3	11	0	0	0	14	3	11	مركز الدراسات الاستراتيجية
Headship of university	35	5	30	0	0	0	35	5	30	الرئاسة
Total morning study	1304	402	902	3	3	0	1301	399	902	مجموع الدراسات الصباحية
Total university	1304	402	902	3	3	0	1301	399	902	مجموع الجامعة

عدد الطلبة العراقيين الراسبين والمؤجلين والتاركين في التعليم الجامعي الاولي في جامعة كربلاء موزعين حسب الكلية والجنس للعام الدراسي 2017/2016

Number of Iraqi failures ,postponed and leaving students in academical teaching of kerbela university distributed by college and gender for 2016/2017

جدول (142)

College	المجموع			تاركون			مؤجلون			راسبون			الكلية
	Total			Leaving			Postponed			Failures			
	مجموع	اناث	ذكور	مجموع	اناث	ذكور	مجموع	اناث	ذكور	مجموع	اناث	ذكور	
	Total	Female	Male	Total	Female	Male	Total	Female	Male	Total	Female	Male	
<b>Morning study</b>													دراسات صباحية
Medicine	27	17	10	0	0	0	1	1	0	26	16	10	الطب
Dentistry	18	13	5	0	0	0	1	0	1	17	13	4	طب الاسنان
Pharmacy	30	19	11	6	4	2	3	2	1	21	13	8	الصيدلة
Nursing	16	10	6	1	0	1	6	4	2	9	6	3	التمريض
Applied sciences	61	37	24	0	0	0	23	17	6	38	20	18	العلوم الطبية التطبيقية
Engineering	190	105	85	6	5	1	23	13	10	161	87	74	الهندسة
Tourist and hotels administration	76	28	48	14	6	8	11	7	4	51	15	36	الزراعة
Veterinary medicine	26	11	15	4	3	1	3	1	2	19	7	12	الطب البيطري
sciences	157	85	72	26	12	14	17	11	6	114	62	52	العلوم
Mangement & economy	550	169	381	17	7	10	58	28	30	475	134	341	الادارة والاقتصاد
Tourist	82	22	60	27	6	21	29	11	18	26	5	21	العلوم السياحية
Human sciences	150	92	58	0	0	0	44	28	16	106	64	42	التربية للعلوم الانسانية
pure sciences	162	79	83	0	0	0	11	3	8	151	76	75	التربية للعلوم الصرفة
Physical education	25	6	19	0	0	0	2	2	0	23	4	19	التربية البدنية وعلوم الرياضة
Law	119	29	90	1	0	1	22	8	14	96	21	75	القانون
Islamic science	245	116	129	13	7	6	33	16	17	199	93	106	العلوم الاسلامية
<b>Total morning study</b>	<b>1934</b>	<b>838</b>	<b>1096</b>	<b>115</b>	<b>50</b>	<b>65</b>	<b>287</b>	<b>152</b>	<b>135</b>	<b>1532</b>	<b>636</b>	<b>896</b>	<b>مجموع الدراسات الصباحية</b>
<b>Evening studies</b>													دراسات مسائية
Engineering	239	58	181	19	8	11	4	0	4	216	50	166	الهندسة
sciences	39	13	26	1	0	1	1	0	1	37	13	24	العلوم
Economic and administration	334	78	256	16	7	9	9	4	5	309	67	242	الادارة والاقتصاد
Tourist	20	3	17	0	0	0	1	0	1	19	3	16	العلوم السياحية
Human sciences	259	97	162	0	0	0	10	2	8	249	95	154	التربية للعلوم الانسانية
pure sciences	155	86	69	7	2	5	0	0	0	148	84	64	التربية للعلوم الصرفة
Physical education	6	1	5	0	0	0	0	0	0	6	1	5	التربية البدنية وعلوم الرياضة
Law	165	23	142	0	0	0	3	0	3	162	23	139	القانون
Islamic science	34	10	24	0	0	0	1	0	1	33	10	23	العلوم الاسلامية
<b>Total evening science</b>	<b>1251</b>	<b>369</b>	<b>882</b>	<b>43</b>	<b>17</b>	<b>26</b>	<b>29</b>	<b>6</b>	<b>23</b>	<b>1179</b>	<b>346</b>	<b>833</b>	<b>مجموع الدراسات المسائية</b>
<b>Total university</b>	<b>3185</b>	<b>1207</b>	<b>1978</b>	<b>158</b>	<b>67</b>	<b>91</b>	<b>316</b>	<b>158</b>	<b>158</b>	<b>2711</b>	<b>982</b>	<b>1729</b>	<b>مجموع الجامعة</b>

عدد الطلبة المشتركين في الامتحان النهائي في التعليم الجامعي الاولي في جامعة كربلاء موزعين حسب الكلية والجنسية والجنس للعام الدراسي 2017/2016

Number of participated students in final exam in academical teaching of kerbela university distributed by college ,nationality and gender for 2016/2017

Table(143)

جدول (143)

College	المجموع			عرب			عراقيون			الكلية
	مجموع Total	اناث Female	ذكور Male	مجموع Total	اناث Female	ذكور Male	مجموع Total	اناث Female	ذكور Male	
<b>Morning study</b>										دراسات صباحية
Medicine	736	489	247	1	0	1	735	489	246	الطب
Dentistry	506	295	211	0	0	0	506	295	211	طب الاسنان
Pharmacy	501	345	156	0	0	0	501	345	156	الصيدلة
Nursing	316	252	64	0	0	0	316	252	64	التمريض
Applied sciences	235	192	43	0	0	0	235	192	43	العلوم الطبية التطبيقية
Engineering	751	429	322	0	0	0	751	429	322	الهندسة
Tourist and hotels administration	477	228	249	0	0	0	477	228	249	الزراعة
Veterinary medicine	271	115	156	0	0	0	271	115	156	الطب البيطري
sciences	818	637	181	0	0	0	818	637	181	العلوم
Economic and administration	2261	938	1323	0	0	0	2261	938	1323	الادارة والاقتصاد
Tourist	394	153	241	0	0	0	394	153	241	العلوم السياحية
Human sciences	2573	1911	662	0	0	0	2573	1911	662	التربية للعلوم الانسانية
pure sciences	1082	680	402	0	0	0	1082	680	402	التربية للعلوم الصرفة
Physical education	493	122	371	0	0	0	493	122	371	التربية البدنية وعلوم الرياضة
Law	924	353	571	0	0	0	924	353	571	القانون
Engineering	1317	928	389	0	0	0	1317	928	389	العلوم الاسلامية
<b>Total morning study</b>	<b>13655</b>	<b>8067</b>	<b>5588</b>	<b>1</b>	<b>0</b>	<b>1</b>	<b>13654</b>	<b>8067</b>	<b>5587</b>	<b>مجموع الدراسات الصباحية</b>

Table (143) cont.

تابع جدول (143)

College	المجموع			عرب			عراقيون			الكلية
	مجموع	اناث	ذكور	مجموع	اناث	ذكور	مجموع	اناث	ذكور	
	Total	Female	Male	Total	Female	Male	Total	Female	Male	
Evening studies										دراسات مسائية
Engineering	454	115	339	0	0	0	454	115	339	الهندسة
sciences	178	63	115	0	0	0	178	63	115	العلوم
Economic and administration	1467	495	972	0	0	0	1467	495	972	الإدارة والاقتصاد
Tourist	95	21	74	0	0	0	95	21	74	العلوم السياحية
Human sciences	1988	1135	853	0	0	0	1988	1135	853	التربية للعلوم الانسانية
pure sciences	673	375	298	0	0	0	673	375	298	التربية للعلوم الصرفة
Physical education	134	17	117	0	0	0	134	17	117	التربية البدنية وعلوم الرياضة
Law	931	147	784	0	0	0	931	147	784	القانون
Islamic science	270	133	137	0	0	0	270	133	137	العلوم الاسلامية
Total evening science	6190	2501	3689	0	0	0	6190	2501	3689	مجموع الدراسات المسائية
All total university	19845	10568	9277	1	0	1	19844	10568	9276	مجموع الجامعة

عدد الطلبة الناجحين في التعليم الجامعي الاولي في جامعة كربلاء موزعين حسب الكلية والجنسية والجنس للعام الدراسي 2017/2016

Number of succeeded students in final exam in academical teaching of kerbela university distributed by college ,nationality and gender for 2016/2017

Table (144)

جدول (144)

College	المجموع			عرب			عراقيون			الكلية
	مجموع	اناث	ذكور	مجموع	اناث	ذكور	مجموع	اناث	ذكور	
	Total	Female	Male	Total	Female	Male	Total	Female	Male	
Morning study										دراسات صباحية
Medicine	711	474	237	1	0	1	710	474	236	الطب
Dentistry	492	286	206	0	0	0	492	286	206	طب الاسنان
Pharmacy	483	334	149	0	0	0	483	334	149	الصيدلة
Nursing	313	251	62	0	0	0	313	251	62	التمريض
Applied sciences	216	185	31	0	0	0	216	185	31	العلوم الطبية التطبيقية
Engineering	597	346	251	0	0	0	597	346	251	الهندسة
Tourist and hotels administration	428	221	207	0	0	0	428	221	207	الزراعة
Veterinary medicine	255	116	139	0	0	0	255	116	139	الطب البيطري
sciences	730	586	144	0	0	0	730	586	144	العلوم
Economic and administration	1865	828	1037	0	0	0	1865	828	1037	الادارة والاقتصاد
Tourist	388	153	235	0	0	0	388	153	235	العلوم السياحية
Human sciences	2518	1877	641	0	0	0	2518	1877	641	التربية للعلوم الانسانية
pure sciences	946	612	334	0	0	0	946	612	334	التربية للعلوم الصرفة
Physical education	479	122	357	0	0	0	479	122	357	التربية البدنية وعلوم الرياضة
Law	828	332	496	0	0	0	828	332	496	القانون
Islamic science	1144	849	295	0	0	0	1144	849	295	العلوم الاسلامية
Total morning study	12393	7572	4821	1	0	1	12392	7572	4820	مجموع الدراسات الصباحية

Table (144) cont.

تابع جدول (144)

College	المجموع			عرب			عراقيون			الكلية
	مجموع	اناث	ذكور	مجموع	اناث	ذكور	مجموع	اناث	ذكور	
	Total	Female	Male	Total	Female	Male	Total	Female	Male	
Evening studies										دراسات مسائية
Engineering	254	68	186	0	0	0	254	68	186	الهندسة
sciences	144	52	92	0	0	0	144	52	92	العلوم
Economic and administration	1227	432	795	0	0	0	1227	432	795	الادارة والاقتصاد
Tourist	94	20	74	0	0	0	94	20	74	العلوم السياحية
Human sciences	1810	1064	746	0	0	0	1810	1064	746	التربية للعلوم الانسانية
pure sciences	533	315	218	0	0	0	533	315	218	التربية للعلوم الصرفة
Physical education	134	17	117	0	0	0	134	17	117	التربية البدنية وعلوم الرياضة
Law	767	124	643	0	0	0	767	124	643	القانون
Islamic science	244	125	119	0	0	0	244	125	119	العلوم الاسلامية
Total evening science	5207	2217	2990	0	0	0	5207	2217	2990	مجموع الدراسات المسائية
All total university	17600	9789	7811	1	0	1	17599	9789	7810	مجموع الجامعة

جامعة ذي قار

عدد الطلبة المقبولين في التعليم الجامعي الاولي في جامعة ذي قار موزعين حسب الكلية والجنسية والجنس للعام الدراسي 2018/2017

Number of accepted students in academical teaching of Thi-qar university distributed by college ,nationality and gender for 2017/2018

Table (145)

جدول (145)

College	المجموع			عرب			عراقيون			الكلية
	مجموع	اناث	ذكور	مجموع	اناث	ذكور	مجموع	اناث	ذكور	
	Total	Female	Male	Total	Female	Male	Total	Female	Male	
Total morning studies										دراسات صباحية
Medicine	131	97	34	0	0	0	131	97	34	الطب
Dentistry	35	30	5	0	0	0	35	30	5	طب الاسنان
Pharmacy	105	68	37	0	0	0	105	68	37	الصيدلة
Nursing	115	88	27	0	0	0	115	88	27	التمريض
Engineering	266	135	131	0	0	0	266	135	131	الهندسة
Agriculture	178	108	70	0	0	0	178	108	70	الزراعة والاهوار
Veterinary	63	34	29	0	0	0	63	34	29	الطب البيطري
sciences	280	185	95	0	0	0	280	185	95	العلوم
Computer sciences & Maths	162	123	39	0	0	0	162	123	39	علوم الحاسوب والرياضيات
Economic and administration	402	208	194	0	0	0	402	208	194	الادارة والاقتصاد
Human sciences	707	452	255	0	0	0	707	452	255	التربية للعلوم الانسانية
Pure sciences	320	197	123	0	0	0	320	197	123	التربية للعلوم الصرفة
Al-Shatrah education for women	237	237	0	0	0	0	237	237	0	التربية للبنات الشطرة
Basic education sooq alshuokh	86	49	37	0	0	0	86	49	37	التربية الاساسية سوق الشيوخ
Physical education	90	29	61	0	0	0	90	29	61	التربية البدنية وعلوم الرياضة
Literature	407	167	240	0	0	0	407	167	240	الاداب
Archology	42	17	25	0	0	0	42	17	25	الاثار
Media	130	19	111	0	0	0	130	19	111	الاعلام
Law	159	87	72	0	0	0	159	87	72	القانون
Islamic science	175	87	88	0	0	0	175	87	88	العلوم الاسلامية
Total morning study	4090	2417	1673	0	0	0	4090	2417	1673	مجموع الدراسات الصباحية



Table (145) cont.

تابع جدول (145)

College	المجموع			عرب			عراقيون			الكلية
	مجموع	اناث	ذكور	مجموع	اناث	ذكور	مجموع	اناث	ذكور	
	Total	Female	Male	Total	Female	Male	Total	Female	Male	
Evening studies										دراسات المسائية
Nursing	117	86	31	0	0	0	117	86	31	التمريض
Engineering	154	21	133	0	0	0	154	21	133	الهندسة
Sciences	205	93	112	0	0	0	205	93	112	العلوم
Computer sciences & Maths	62	21	41	0	0	0	62	21	41	علوم الحاسوب والرياضيات
Economic and administration	101	19	82	0	0	0	101	19	82	الإدارة والاقتصاد
Human sciences	248	109	139	0	0	0	248	109	139	التربية للعلوم الانسانية
Pure sciences	237	117	120	0	0	0	237	117	120	التربية للعلوم الصرفة
Al-Shatrah education for women	56	56	0	0	0	0	56	56	0	التربية للبنات الشطرة
Physical education	63	9	54	0	0	0	63	9	54	التربية البدنية وعلوم الرياضة
Literature	35	7	28	0	0	0	35	7	28	الاداب
Media	12	4	8	0	0	0	12	4	8	الاعلام
Law	158	45	113	0	0	0	158	45	113	القانون
Total Evening studies	1448	587	861	0	0	0	1448	587	861	مجموع الدراسات المسائية
Total university	5538	3004	2534	0	0	0	5538	3004	2534	مجموع الجامعة

عدد الطلبة الموجودين في التعليم الجامعي الاولي في جامعة ذي قار موزعين حسب الكلية والجنسية والجنس للعام الدراسي 2018/2017

Number of existing students in academeical teaching of Thi-qar university distributed by college ,nationality and gender for 2017/2018

Table(146)

جدول (146)

College	المجموع			عرب			عراقيون			الكلية
	مجموع	اناث	ذكور	مجموع	اناث	ذكور	مجموع	اناث	ذكور	
Total morning studies										دراسات صباحية
Medicine	711	500	211	0	0	0	711	500	211	الطب
Dentistry	92	67	25	0	0	0	92	67	25	طب الاسنان
Pharmacy	528	347	181	0	0	0	528	347	181	الصيدلة
Nursing	482	414	68	0	0	0	482	414	68	التمريض
Engineering	972	513	459	0	0	0	972	513	459	الهندسة
Agriculture	575	340	235	0	0	0	575	340	235	الزراعة والاهوار
Veterinary	182	92	90	0	0	0	182	92	90	الطب البيطري
sciences	858	599	259	0	0	0	858	599	259	العلوم
Computer sciences & Maths	452	310	142	0	0	0	452	310	142	علوم الحاسوب والرياضيات
Economic and administration	1010	463	547	0	0	0	1010	463	547	الادارة والاقتصاد
Human sciences	2509	1691	818	0	0	0	2509	1691	818	التربية للعلوم الانسانية
Pure sciences	1104	714	390	0	0	0	1104	714	390	التربية للعلوم الصرفة
Al-Shatrah education for women	782	782	0	0	0	0	782	782	0	التربية للبنات الشطرة
Basic education sooq alshuokh	86	49	37	0	0	0	86	49	37	التربية الاساسية سوق الشيوخ
Physical education	446	142	304	0	0	0	446	142	304	التربية البدنية وعلوم الرياضة
Literature	1802	1002	800	0	0	0	1802	1002	800	الاداب
Archology	192	77	115	0	0	0	192	77	115	الاثار
Media	482	133	349	0	0	0	482	133	349	الاعلام
Law	640	323	317	0	0	0	640	323	317	القانون
Islamic science	474	251	223	0	0	0	474	251	223	العلوم الاسلامية
Total morning study	14379	8809	5570	0	0	0	14379	8809	5570	مجموع الدراسات الصباحية

Table (146) cont.

تابع جدول (146)

College	المجموع			عرب			عراقيون			الكلية
	مجموع	اناث	ذكور	مجموع	اناث	ذكور	مجموع	اناث	ذكور	
	Total	Female	Male	Total	Female	Male	Total	Female	Male	
Evening studies										دراسات المسائية
Nursing	314	204	110	0	0	0	314	204	110	التمريض
Engineering	484	41	443	0	0	0	484	41	443	الهندسة
Sciences	934	358	576	0	0	0	934	358	576	العلوم
Computer sciences & Maths	250	101	149	0	0	0	250	101	149	علوم الحاسوب والرياضيات
Economic and administration	418	105	313	0	0	0	418	105	313	الادارة والاقتصاد
Human sciences	1094	523	571	0	0	0	1094	523	571	التربية للعلوم الانسانية
Pure sciences	726	360	366	0	0	0	726	360	366	التربية للعلوم الصرفة
Al-Shatrah education for women	122	122	0	0	0	0	122	122	0	التربية للبنات الشطرة
Physical education	115	9	106	0	0	0	115	9	106	التربية البدنية وعلوم الرياضة
Literature	98	30	68	0	0	0	98	30	68	الاداب
Media	117	19	98	0	0	0	117	19	98	الاعلام
Law	574	159	415	0	0	0	574	159	415	القانون
Total Evening studies	5246	2031	3215	0	0	0	5246	2031	3215	مجموع الدراسات المسائية
Total university	19625	10840	8785	0	0	0	19625	10840	8785	مجموع الجامعة

عدد اعضاء الهيئة التدريسية في التعليم الجامعي الاولي في جامعة ذي قار موزعين حسب الكلية والجنسية والجنس للعام الدراسي 2018/2017

Number of teaching staff in academical teaching of Thi-qar university distributed by college ,nationality and gender for 2017/2018

Table(147)

جدول (147)

College	المجموع			عرب			عراقيون			الكلية
	Total			Arab			Iraqi's			
	مجموع	اناث	ذكور	مجموع	اناث	ذكور	مجموع	اناث	ذكور	
	Total	Female	Male	Total	Female	Male	Total	Female	Male	
Total morning studies										دراسات صباحية
Medicine	101	28	73	0	0	0	101	28	73	الطب
Dentistry	6	3	3	0	0	0	6	3	3	طب الاسنان
Pharmacy	19	8	11	0	0	0	19	8	11	الصيدلة
Nursing	20	6	14	0	0	0	20	6	14	التمريض
Engineering	106	11	95	0	0	0	106	11	95	الهندسة
Agriculture	39	5	34	0	0	0	39	5	34	الزراعة والاهوار
Veterinary	24	7	17	0	0	0	24	7	17	الطب البيطري
sciences	146	72	74	0	0	0	146	72	74	العلوم
Computer sciences & Information technology	52	13	39	0	0	0	52	13	39	علوم الحاسوب والرياضيات
Economic and administration	30	3	27	0	0	0	30	3	27	الادارة والاقتصاد
Human sciences	121	38	83	0	0	0	121	38	83	التربية للعلوم الانسانية
Pure sciences	102	43	59	0	0	0	102	43	59	التربية للعلوم الصرفة
Al-Shatrah education for women	19	12	7	0	0	0	19	12	7	التربية للبنات الشطرة
Basic education sooq alshuokh	6	2	4	0	0	0	6	2	4	التربية الاساسية سوق الشيوخ
Physical education	26	2	24	0	0	0	26	2	24	التربية البدنية وعلوم الرياضة
Literature	136	38	98	0	0	0	136	38	98	الاداب
Archology	10	0	10	0	0	0	10	0	10	الاثار
Media	23	5	18	0	0	0	23	5	18	الاعلام
Law	37	11	26	0	0	0	37	11	26	القانون
Islamic science	19	1	18	0	0	0	19	1	18	العلوم الاسلامية
Al-Ahwar Researches Centre	6	4	2	0	0	0	6	4	2	مركز أبحاث الاهوار
Center of Thi-qar studies historical and archaeological	4	1	3	0	0	0	4	1	3	مركز ذي قار الدراسات التاريخية والآثارية
Center of the calculator electronic	8	0	8	0	0	0	8	0	8	مركز الحاسبة الالكترونية
Head of university	40	0	40	0	0	0	40	0	40	رئاسة الجامعة
Total university	1100	313	787	0	0	0	1100	313	787	مجموع الجامعة

عدد الطلبة العراقيين الراسبين والمؤجلين والتاركين في التعليم الجامعي الاولي في جامعة ذي قار موزعين حسب الكلية والجنس للعام الدراسي 2017/2016

Number of Iraqi failures ,postponed and leaving students in academical teaching of Thi-qar university distributed by college and gender for 2016/2017

جدول (148)

جدول (148)

College	المجموع			تاركون			مؤجلون			راسيون			الكلية
	Total			Leaving			Postponed			Failures			
	مجموع	اناث	ذكور	مجموع	اناث	ذكور	مجموع	اناث	ذكور	مجموع	اناث	ذكور	
	Total	Female	Male	Total	Female	Male	Total	Female	Male	Total	Female	Male	
Total morning studies													دراسات صباحية
Medicine	72	42	30	0	0	0	7	3	4	65	39	26	الطب
Dentistry	3	1	2	0	0	0	2	1	1	1	0	1	طب الاسنان
Pharmacy	9	4	5	0	0	0	0	0	0	9	4	5	الصيدلة
Nursing	21	19	2	6	4	2	2	2	0	13	13	0	التمريض
Engineering	231	106	125	62	33	29	27	13	14	142	60	82	الهندسة
Agriculture	148	60	88	32	14	18	27	13	14	89	33	56	الزراعة والاهوار
Veterinary	32	13	19	0	0	0	5	2	3	27	11	16	الطب البيطري
sciences	162	98	64	7	3	4	9	2	7	146	93	53	العلوم
Computer sciences & Maths	137	68	69	31	11	20	11	5	6	95	52	43	علوم الحاسوب والرياضيات
Economic and administration	114	30	84	19	8	11	17	3	14	78	19	59	الادارة والاقتصاد
Human sciences	477	263	214	7	4	3	64	19	45	406	240	166	التربية للعلوم الانسانية
Pure sciences	208	89	119	35	11	24	9	3	6	164	75	89	التربية للعلوم الصرفة
Al-Shatrah education for women	6	6	0	0	0	0	0	0	0	6	6	0	التربية للبنات الشطرة
Physical education	40	8	32	0	0	0	1	1	0	39	7	32	التربية البدنية وعلوم الرياضية
Literature	554	304	250	0	0	0	31	10	21	523	294	229	الاداب
Archology	47	17	30	14	8	6	19	7	12	14	2	12	الاثار
Media	11	2	9	0	0	0	0	0	0	11	2	9	الاعلام
Law	121	37	84	7	0	7	12	3	9	102	34	68	القانون
Islamic science	89	33	56	0	0	0	1	0	1	88	33	55	العلوم الاسلامية
Total morning study	2482	1200	1282	220	96	124	244	87	157	2018	1017	1001	مجموع الدراسات الصباحية

Table (148) cont.

تابع جدول ( 148 )

College	المجموع			تاركون			مؤجلون			راسيون			الكلية
	Total			Leaving			Postponed			Failures			
	مجموع	اناث	ذكور	مجموع	اناث	ذكور	مجموع	اناث	ذكور	مجموع	اناث	ذكور	
	Total	Female	Male	Total	Female	Male	Total	Female	Male	Total	Female	Male	
Evening studies													دراسات مسائية
Nursing	53	35	18	0	0	0	0	0	0	53	35	18	التمريض
Engineering	140	5	135	12	1	11	6	1	5	122	3	119	الهندسة
Sciences	166	63	103	1	0	1	0	0	0	165	63	102	العلوم
Computer sciences & Maths	98	41	57	10	4	6	0	0	0	88	37	51	علوم الحاسوب والرياضيات
Mangement & economy	93	12	81	1	1	0	1	1	0	91	10	81	الادارة والاقتصاد
Human sciences	338	153	185	9	1	8	8	3	5	321	149	172	التربية للعلوم الاتسائية
Pure sciences	97	36	61	5	2	3	1	0	1	91	34	57	التربية للعلوم الصرفة
Al-Shatrah education for women	4	4	0	0	0	0	4	4	0	0	0	0	التربية للبنات الشطرة
Physical education	3	0	3	0	0	0	0	0	0	3	0	3	التربية البدنية وعلوم الرياضة
Literature	25	10	15	0	0	0	0	0	0	25	10	15	الاداب
Media	9	1	8	0	0	0	0	0	0	9	1	8	الاعلام
Law	185	47	138	1	1	0	2	1	1	182	45	137	القانون
Total Evening studies	1211	407	804	39	10	29	22	10	12	1150	387	763	مجموع الدراسات المسائية
Total university	3693	1607	2086	259	106	153	266	97	169	3168	1404	1764	مجموع الجامعة

عدد الطلبة المشتركين في الامتحان النهائي في التعليم الجامعي الاولي في جامعة ذي قار موزعين حسب الكلية والجنسية والجنس للعام الدراسي 2017/2016

Number of participated students in final exam in academical teaching of Thi-qar university distributed by college,nationality and gender for 2016/2017

Table(149)

جدول (149)

College	المجموع			عرب			عراقيون			الكلية
	Total			Arab			Iraqi's			
	مجموع	اناث	ذكور	مجموع	اناث	ذكور	مجموع	اناث	ذكور	
	Total	Female	Male	Total	Female	Male	Total	Female	Male	
Morning studies										دراسات صباحية
Medicine	637	439	198	0	0	0	637	439	198	الطب
Dentistry	33	25	8	0	0	0	33	25	8	طب الاسنان
Pharmacy	453	303	150	0	0	0	453	303	150	الصيدلة
Nursing	464	397	67	0	0	0	464	397	67	التمريض
Engineering	799	442	357	0	0	0	799	442	357	الهندسة
Agriculture	427	257	170	0	0	0	427	257	170	الزراعة والاهوار
Veterinary	105	51	54	0	0	0	105	51	54	الطب البيطري
sciences	790	573	217	0	0	0	790	573	217	العلوم
Computer sciences & Maths	321	211	110	0	0	0	321	211	110	علوم الحاسوب والرياضيات
Economic and administration	736	330	406	0	0	0	736	330	406	الادارة والاقتصاد
Human sciences	2505	1788	717	0	0	0	2505	1788	717	التربية للعلوم الانسانية
Pure sciences	994	645	349	0	0	0	994	645	349	التربية للعلوم الصرفة
Al-Shatrah education for women	548	548	0	0	0	0	548	548	0	التربية للبنات الشطرة
Physical education	433	145	288	0	0	0	433	145	288	التربية البدنية وعلوم الرياضة
Literature	1872	1140	732	0	0	0	1872	1140	732	الاداب
Archology	131	56	75	0	0	0	131	56	75	الاثار
Media	468	166	302	0	0	0	468	166	302	الاعلام
Law	629	331	298	0	0	0	629	331	298	القانون
Islamic science	254	146	108	0	0	0	254	146	108	العلوم الاسلامية
Total morning studies	12599	7993	4606	0	0	0	12599	7993	4606	مجموع الدراسات الصباحية

Table (149) cont.

تابع جدول (149)

College	المجموع			عرب			عراقيون			الكلية
	مجموع	اناث	ذكور	مجموع	اناث	ذكور	مجموع	اناث	ذكور	
	Total	Female	Male	Total	Female	Male	Total	Female	Male	
Evening studies										دراسات مسائية
Nursing	198	119	79	0	0	0	198	119	79	التمريض
Engineering	304	16	288	0	0	0	304	16	288	الهندسة
Sciences	925	306	619	0	0	0	925	306	619	العلوم
Computer sciences & Maths	232	100	132	0	0	0	232	100	132	علوم الحاسوب والرياضيات
Economic and administration	372	101	271	0	0	0	372	101	271	الإدارة والاقتصاد
Human sciences	971	467	504	0	0	0	971	467	504	التربية للعلوم الانسانية
Pure sciences	504	255	249	0	0	0	504	255	249	التربية للعلوم الصرفة
Al-Shatrah education for women	66	66	0	0	0	0	66	66	0	التربية للبنات الشطرة
Physical education	52	0	52	0	0	0	52	0	52	التربية البدنية وعلوم الرياضة
Literature	87	28	59	0	0	0	87	28	59	الاداب
Media	170	30	140	0	0	0	170	30	140	الاعلام
Law	522	134	388	0	0	0	522	134	388	القانون
Total Evening studies	4403	1622	2781	0	0	0	4403	1622	2781	مجموع الدراسات المسائية
Total university	17002	9615	7387	0	0	0	17002	9615	7387	مجموع الجامعة



عدد الطلبة الناجحين في التعليم الجامعي الاولي في جامعة ذي قار موزعين حسب الكلية والجنسية والجنس للعام الدراسي 2017/2016

Number of succeeded students in final exam in academical teaching of Thi-qar university distributed by college ,nationality and gender for 2016/2017

Table(150)

جدول (150)

College	المجموع			عرب			عراقيون			الكلية
	Total			Arab			Iraqi's			
	مجموع	اناث	ذكور	مجموع	اناث	ذكور	مجموع	اناث	ذكور	
	Total	Female	Male	Total	Female	Male	Total	Female	Male	
Morning studies										دراسات صباحية
Medicine	572	400	172	0	0	0	572	400	172	الطب
Dentistry	32	25	7	0	0	0	32	25	7	طب الاسنان
Pharmacy	444	299	145	0	0	0	444	299	145	الصيدلة
Nursing	451	384	67	0	0	0	451	384	67	التمريض
Engineering	688	389	299	0	0	0	688	389	299	الهندسة
Agriculture	349	230	119	0	0	0	349	230	119	الزراعة والاهوار
Veterinary	81	41	40	0	0	0	81	41	40	الطب البيطري
sciences	662	483	179	0	0	0	662	483	179	العلوم
Computer sciences & Information technology	236	163	73	0	0	0	236	163	73	علوم الحاسوب والرياضيات
Economic and administration	668	315	353	0	0	0	668	315	353	الادارة والاقتصاد
Human sciences	2198	1592	606	0	0	0	2198	1592	606	التربية للعلوم الانسانية
Pure sciences	837	572	265	0	0	0	837	572	265	التربية للعلوم الصرفة
Al-Shatrah education for women	543	543	0	0	0	0	543	543	0	التربية للبنات الشطرة
Physical education	400	139	261	0	0	0	400	139	261	التربية البدنية وعلوم الرياضة
Literature	1408	879	529	0	0	0	1408	879	529	الاداب
Archology	119	55	64	0	0	0	119	55	64	الاثار
Media	459	164	295	0	0	0	459	164	295	الاعلام
Law	541	302	239	0	0	0	541	302	239	القانون
Islamic science	169	116	53	0	0	0	169	116	53	العلوم الاسلامية
<b>Total morning studies</b>	<b>10857</b>	<b>7091</b>	<b>3766</b>	<b>0</b>	<b>0</b>	<b>0</b>	<b>10857</b>	<b>7091</b>	<b>3766</b>	<b>مجموع الدراسات الصباحية</b>

Table (150) cont.

تابع جدول ( 150 )

College	المجموع			عرب			عراقيون			الكلية
	Total			Arab			Iraqi's			
	مجموع	اناث	ذكور	مجموع	اناث	ذكور	مجموع	اناث	ذكور	
	Total	Female	Male	Total	Female	Male	Total	Female	Male	
Evening studies										دراسات مسائية
Nursing	148	84	64	0	0	0	148	84	64	التمريض
Engineering	199	15	184	0	0	0	199	15	184	الهندسة
Sciences	760	243	517	0	0	0	760	243	517	العلوم
Computer sciences & Information technology	158	66	92	0	0	0	158	66	92	علوم الحاسوب والرياضيات
Economic and administration	291	93	198	0	0	0	291	93	198	الادارة والاقتصاد
Human sciences	684	334	350	0	0	0	684	334	350	التربية للعلوم الانسانية
Pure sciences	425	224	201	0	0	0	425	224	201	التربية للعلوم الصرفة
Al-Shatrah education for women	66	66	0	0	0	0	66	66	0	التربية للبنات الشطرة
Physical education	49	0	49	0	0	0	49	0	49	التربية البدنية وعلوم الرياضة
Literature	63	18	45	0	0	0	63	18	45	الاداب
Media	163	30	133	0	0	0	163	30	133	الاعلام
Law	343	89	254	0	0	0	343	89	254	القانون
Total Evening studies	3349	1262	2087	0	0	0	3349	1262	2087	مجموع الدراسات المسائية
Total university	14206	8353	5853	0	0	0	14206	8353	5853	مجموع الجامعة

جامعة سوهر

عدد الطلبة المقبولين في التعليم الجامعي الاولي في جامعة سومر موزعين حسب الكلية والجنسية والجنس للعام الدراسي 2018/2017

Number of accepted students in academical teaching of Sumar university distributed by college, nationality and gender for 2017/2018

Table(151)

جدول (151)

College	المجموع			عرب			عراقيون			الكلية
	Total			Arab			Iraqi's			
	مجموع	اناث	ذكور	مجموع	اناث	ذكور	مجموع	اناث	ذكور	
	Total	Female	Male	Total	Female	Male	Total	Female	Male	
<b>Morning study</b>										دراسات صباحية
<b>Agriculture</b>	74	43	31	0	0	0	74	43	31	الزراعة
<b>Sciences</b>	14	8	6	0	0	0	14	8	6	العلوم
<b>Information Technology&amp; computer science</b>	81	38	43	0	0	0	81	38	43	علوم الحاسوب وتكنولوجيا المعلومات
<b>Economic and administration</b>	236	100	136	0	0	0	236	100	136	الادارة والاقتصاد
<b>Basic education</b>	270	164	106	0	0	0	270	164	106	التربية الاساسية
<b>Law</b>	112	31	81	0	0	0	112	31	81	القانون
<b>Total morning studies</b>	<b>787</b>	<b>384</b>	<b>403</b>	<b>0</b>	<b>0</b>	<b>0</b>	<b>787</b>	<b>384</b>	<b>403</b>	مجموع الدراسات الصباحية
<b>Evening studies</b>										دراسات مسائية
<b>Information Technology&amp; computer science</b>	22	8	14	0	0	0	22	8	14	علوم الحاسوب وتكنولوجيا المعلومات
<b>Economic and administration</b>	77	20	57	0	0	0	77	20	57	الادارة والاقتصاد
<b>Basic education</b>	180	85	95	0	0	0	180	85	95	التربية الاساسية
<b>Law</b>	69	13	56	0	0	0	69	13	56	القانون
<b>Total evening studies</b>	<b>348</b>	<b>126</b>	<b>222</b>	<b>0</b>	<b>0</b>	<b>0</b>	<b>348</b>	<b>126</b>	<b>222</b>	مجموع الدراسات المسائية
<b>Total university</b>	<b>1135</b>	<b>510</b>	<b>625</b>	<b>0</b>	<b>0</b>	<b>0</b>	<b>1135</b>	<b>510</b>	<b>625</b>	مجموع الجامعة

عدد الطلبة الموجودين في التعليم الجامعي الاولي في جامعة سومر موزعين حسب الكلية والجنسية والجنس للعام الدراسي 2017/2018

Number of existing students in academical teaching of Sumar university distributed by college ,nationality and gender forr 2017/2018

Table(152)

جدول (152)

College	المجموع			عرب			عراقيون			الكلية
	Total			Arab			Iraqi's			
	مجموع	اناث	ذكور	مجموع	اناث	ذكور	مجموع	اناث	ذكور	
	Total	Female	Male	Total	Female	Male	Total	Female	Male	
<b>Morning study</b>										دراسات صباحية
Agriculture	399	199	200	0	0	0	399	199	200	الزراعة
Sciences	14	8	6	0	0	0	14	8	6	العلوم
Information Technology& computer Science	143	65	78	0	0	0	143	65	78	علوم الحاسوب وتكنولوجيا المعلومات
Economic and administration	896	422	474	0	0	0	896	422	474	الادارة والاقتصاد
Basic education	1044	597	447	0	0	0	1044	597	447	التربية الاساسية
Law	167	41	126	0	0	0	167	41	126	القانون
<b>Total morning studies</b>	<b>2663</b>	<b>1332</b>	<b>1331</b>	<b>0</b>	<b>0</b>	<b>0</b>	<b>2663</b>	<b>1332</b>	<b>1331</b>	مجموع الدراسات الصباحية
<b>Evening studies</b>										دراسات مسائية
Agriculture	24	7	17	0	0	0	24	7	17	الزراعة
Information Technology& computer Science	22	8	14	0	0	0	22	8	14	علوم الحاسوب وتكنولوجيا المعلومات
Economic and administration	475	152	323	0	0	0	475	152	323	الادارة والاقتصاد
Basic education	812	413	399	0	0	0	812	413	399	التربية الاساسية
Law	69	13	56	0	0	0	69	13	56	القانون
<b>Total evening studies</b>	<b>1402</b>	<b>593</b>	<b>809</b>	<b>0</b>	<b>0</b>	<b>0</b>	<b>1402</b>	<b>593</b>	<b>809</b>	مجموع الدراسات المسائية
<b>Total university</b>	<b>4065</b>	<b>1925</b>	<b>2140</b>	<b>0</b>	<b>0</b>	<b>0</b>	<b>4065</b>	<b>1925</b>	<b>2140</b>	مجموع الجامعة

عدد اعضاء الهيئة التدريسية في التعليم الجامعي الاولي في جامعة سومر موزعين حسب الكلية والجنسية والجنس للعام الدراسي 2017/2018

Number of teaching staff in academical teaching of Sumar university distributed by college nationality and gender for 2017/2018

Table(153)

جدول (153)

College	المجموع			عرب			عراقيون			الكلية
	Total			Arab			Iraqi's			
	مجموع	اناث	ذكور	مجموع	اناث	ذكور	مجموع	اناث	ذكور	
	Total	Female	Male	Total	Female	Male	Total	Female	Male	
<b>Morning study</b>										دراسات صباحية
<b>Agriculture</b>	24	5	19	0	0	0	24	5	19	الزراعة
<b>Sciences</b>	8	2	6	0	0	0	8	2	6	العلوم
<b>Information Technology&amp; computer science</b>	17	4	13	0	0	0	17	4	13	علوم الحاسوب وتكنولوجيا المعلومات
<b>Economic and administration</b>	30	4	26	0	0	0	30	4	26	الادارة والاقتصاد
<b>Basic education</b>	38	8	30	0	0	0	38	8	30	التربية الاساسية
<b>Law</b>	13	2	11	0	0	0	13	2	11	القانون
<b>university persidency</b>	14	1	13	0	0	0	14	1	13	رئاسة الجامعة
<b>Total morning studies</b>	144	26	118	0	0	0	144	26	118	مجموع الدراسات الصباحية
<b>Total university</b>	144	26	118	0	0	0	144	26	118	مجموع الجامعة

عدد الطلبة العراقيين الراسبين والمؤجلين والتاركين في التعليم الجامعي الاولي في جامعة سومر موزعين حسب الكلية والجنس للعام الدراسي 2017/2016

Number of Iraqi failures ,postponed and leaving students in academical teaching of Sumar university distributed by college and gender for 2016/2017

Table(154)

جدول ( 154 )

College	المجموع			تاركون			مؤجلون			راسيون			الكلية
	Total			Leaving			Postponed			Failures			
	مجموع	اناث	ذكور	مجموع	اناث	ذكور	مجموع	اناث	ذكور	مجموع	اناث	ذكور	
	Total	Female	Male	Total	Female	Male	Total	Female	Male	Total	Female	Male	
<b>Morning study</b>													دراسات صباحية
Agriculture	81	19	62	6	4	2	12	3	9	63	12	51	الزراعة
Information Technology & computer science	24	5	19	11	4	7	5	0	5	8	1	7	علوم الحاسوب وتكنولوجيا المعلومات
Economic and administration	128	34	94	2	2	0	15	6	9	111	26	85	الادارة والاقتصاد
Basic education	57	27	30	0	0	0	23	14	9	34	13	21	التربية الاساسية
Law	7	0	7	0	0	0	2	0	2	5	0	5	القانون
<b>Total morning studies</b>	<b>297</b>	<b>85</b>	<b>212</b>	<b>19</b>	<b>10</b>	<b>9</b>	<b>57</b>	<b>23</b>	<b>34</b>	<b>221</b>	<b>52</b>	<b>169</b>	مجموع الدراسات الصباحية
<b>Evening studies</b>													دراسات مسائية
Agriculture	1	0	1	0	0	0	0	0	0	1	0	1	الزراعة
Economic and administration	131	28	103	0	0	0	0	0	0	131	28	103	الادارة والاقتصاد
Basic education	45	23	22	0	0	0	3	2	1	42	21	21	التربية الاساسية
<b>Total evening studies</b>	<b>177</b>	<b>51</b>	<b>126</b>	<b>0</b>	<b>0</b>	<b>0</b>	<b>3</b>	<b>2</b>	<b>1</b>	<b>174</b>	<b>49</b>	<b>125</b>	المجموع الدراسات المسائية
<b>Total university</b>	<b>474</b>	<b>136</b>	<b>338</b>	<b>19</b>	<b>10</b>	<b>9</b>	<b>60</b>	<b>25</b>	<b>35</b>	<b>395</b>	<b>101</b>	<b>294</b>	مجموع الجامعة

عدد الطلبة المشتركين في الامتحان النهائي في التعليم الجامعي الاولي في جامعة سومر موزعين حسب الكلية والجنسية والجنس للعام الدراسي 2017/2016

Number of participated students in final exam of academical teaching of Sumar university distributed by college ,nationality and gender for 2016/2017

Table(155)

جدول (155)

College	المجموع			عرب			عراقيون			الكلية
	Total			Arab			Iraqi's			
	مجموع	اناث	ذكور	مجموع	اناث	ذكور	مجموع	اناث	ذكور	
	Total	Female	Male	Total	Female	Male	Total	Female	Male	
<b>Morning study</b>										دراسات صباحية
Agriculture	425	231	194	0	0	0	425	231	194	الزراعة
Information Technology& computer science	89	31	58	0	0	0	89	31	58	علوم الحاسوب وتكنولوجيا المعلومات
Economic and administration	850	391	459	0	0	0	850	391	459	الادارة والاقتصاد
Basic education	1611	1033	578	0	0	0	1611	1033	578	التربية الاساسية
Law	42	8	34	0	0	0	42	8	34	القانون
<b>Total morning studies</b>	<b>3017</b>	<b>1694</b>	<b>1323</b>	<b>0</b>	<b>0</b>	<b>0</b>	<b>3017</b>	<b>1694</b>	<b>1323</b>	مجموع الدراسات الصباحية
<b>Evening studies</b>										دراسات مسائية
Agriculture	66	9	57	0	0	0	66	9	57	الزراعة
Economic and administration	438	141	297	0	0	0	438	141	297	الادارة والاقتصاد
Basic education	885	470	415	0	0	0	885	470	415	التربية الاساسية
<b>Total evening studies</b>	<b>1389</b>	<b>620</b>	<b>769</b>	<b>0</b>	<b>0</b>	<b>0</b>	<b>1389</b>	<b>620</b>	<b>769</b>	مجموع الدراسات المسائية
<b>Total university</b>	<b>4406</b>	<b>2314</b>	<b>2092</b>	<b>0</b>	<b>0</b>	<b>0</b>	<b>4406</b>	<b>2314</b>	<b>2092</b>	مجموع الجامعة



عدد الطلبة الناجحين في التعليم الجامعي الاولي في جامعة سومر موزعين حسب الكلية والجنسية والجنس للعام الدراسي 2017/2016

Number of succeeded students in academical teaching of Sumar university distributed by college ,nationality and gender for 2016/2017

Table(156)

جدول (156)

College	المجموع			عرب			عراقيون			الكلية
	Total		مجموع	Arab		مجموع	Iraqi's			
	مجموع	اناث		اناث	ذكور		اناث	ذكور		
	Total	Female	Male	Total	Female	Male	Total	Female	Male	
<b>Morning study</b>										دراسات صباحية
Agriculture	368	218	150	0	0	0	368	218	150	الزراعة
Information Technology& computer science	81	29	52	0	0	0	81	29	52	علوم الحاسوب وتكنولوجيا المعلومات
Economic and administration	752	369	383	0	0	0	752	369	383	الادارة والاقتصاد
Basic education	1593	1025	568	0	0	0	1593	1025	568	التربية الاساسية
Law	38	8	30	0	0	0	38	8	30	القانون
<b>Total morning studies</b>	<b>2832</b>	<b>1649</b>	<b>1183</b>	<b>0</b>	<b>0</b>	<b>0</b>	<b>2832</b>	<b>1649</b>	<b>1183</b>	<b>مجموع الدراسات الصباحية</b>
<b>Evening studies</b>										دراسات مسائية
Agriculture	65	9	56	0	0	0	65	9	56	الزراعة
Economic and administration	307	113	194	0	0	0	307	113	194	الادارة والاقتصاد
Basic education	863	456	407	0	0	0	863	456	407	التربية الاساسية
<b>Total evening studies</b>	<b>1235</b>	<b>578</b>	<b>657</b>	<b>0</b>	<b>0</b>	<b>0</b>	<b>1235</b>	<b>578</b>	<b>657</b>	<b>مجموع الدراسات المسائية</b>
<b>Total university</b>	<b>4067</b>	<b>2227</b>	<b>1840</b>	<b>0</b>	<b>0</b>	<b>0</b>	<b>4067</b>	<b>2227</b>	<b>1840</b>	<b>مجموع الجامعة</b>

جامعة كركوك

عدد الطلبة المقبولين في التعليم الجامعي الاولي في جامعة كركوك موزعين حسب الكلية والجنسية والجنس للعام الدراسي 2018/2017  
 Number of accepted students in academical education of kirkuk university distributed by college ,nationality and gender for  
 2017/2018

Tabel ( 157 )

جدول (157)

College	المجموع Total			عرب Arab			عراقيون Iraqi's			الكلية
	مجموع Total	اناث Female	ذكور Male	مجموع Total	اناث Female	ذكور Male	مجموع Total	اناث Female	ذكور Male	
Morning study										دراسات صباحية
Medicine	90	66	24	0	0	0	90	66	24	الطب
Dentistry	97	74	23	0	0	0	97	74	23	طب الاسنان
Nursing	105	82	23	0	0	0	105	82	23	التمريض
Engineering	206	89	117	0	0	0	206	89	117	الهندسة
Agriculture	318	165	153	0	0	0	318	165	153	الزراعة
Agriculture/ Hawija	53	24	29	0	0	0	53	24	29	الزراعة / الحويجة
Veterinary medicine	41	11	30	0	0	0	41	11	30	الطب البيطري
sciences	455	302	153	0	0	0	455	302	153	العلوم
computer&technological information	109	64	45	0	0	0	109	64	45	علوم الحاسوب وتكنولوجيا المعلومات
Economic and administration	287	138	149	0	0	0	287	138	149	الادارة والاقتصاد
Education for Human sciences	695	453	242	0	0	0	695	453	242	التربية للعلوم الانسانية
Education for pure sciences	391	245	146	0	0	0	391	245	146	التربية للعلوم الصرفة
Education/ Hawija	459	217	242	0	0	0	459	217	242	التربية / الحويجة
Basic education	110	63	47	0	0	0	110	63	47	التربية الاساسية
Athletic education	122	43	79	0	0	0	122	43	79	التربية البدنية وعلوم الرياضة
Literature	664	348	316	0	0	0	664	348	316	الاداب
Law and political sciences	638	219	419	0	0	0	638	219	419	القانون والعلوم السياسية
Total Morning study	4840	2603	2237	0	0	0	4840	2603	2237	مجموع الدراسات الصباحية
Evening studies										دراسات مسائية
Nursing	138	64	74	0	0	0	138	64	74	التمريض
Engineering	155	40	115	0	0	0	155	40	115	الهندسة
Agriculture	9	1	8	0	0	0	9	1	8	الزراعة
sciences	318	110	208	0	0	0	318	110	208	العلوم
computer&technological information	34	8	26	0	0	0	34	8	26	علوم الحاسوب وتكنولوجيا المعلومات
Economic and administration	190	61	129	0	0	0	190	61	129	الادارة والاقتصاد
Education for Human sciences	608	270	338	0	0	0	608	270	338	التربية للعلوم الانسانية
Veterinary medicine	111	47	64	0	0	0	111	47	64	التربية للعلوم الصرفة
Education Hawija	31	6	25	0	0	0	31	6	25	التربية الحويجة
Physical education	117	36	81	0	0	0	117	36	81	التربية البدنية وعلوم الرياضة
Literature	41	7	34	0	0	0	41	7	34	الاداب
Total evening study	1752	650	1102	0	0	0	1752	650	1102	مجموع الدراسات المسائية
Total university	6592	3253	3339	0	0	0	6592	3253	3339	مجموع الجامعة

عدد الطلبة الموجودين في التعليم الجامعي الاولي في جامعة كركوك موزعين حسب الكلية والجنسية والجنس للعام الدراسي 2018/2017

Number of existing students in academical education of kirkuk university distributed by college ,nationality and gender for 2017/2018  
Tabel ( 158 ) جدول ( 158 )

College	المجموع			عرب			عراقيون			الكلية
	مجموع	اناث	ذكور	مجموع	اناث	ذكور	مجموع	اناث	ذكور	
	Total	Female	Male	Total	Female	Male	Total	Female	Male	
<b>Morning study</b>										دراسات صباحية
Medicine	641	420	221	0	0	0	641	420	221	الطب
Dentistry	355	228	127	0	0	0	355	228	127	طب الاسنان
Nursing	419	343	76	0	0	0	419	343	76	التمريض
Engineering	940	472	468	0	0	0	940	472	468	الهندسة
Agriculture	796	408	388	0	0	0	796	408	388	الزراعة
Agriculture/ Hawija	244	130	114	0	0	0	244	130	114	الزراعة / الحويجة
Veterinary medicine	231	96	135	0	0	0	231	96	135	الطب البيطري
sciences	1608	1054	554	0	0	0	1608	1054	554	العلوم
computer&technological information	125	72	53	0	0	0	125	72	53	علوم الحاسوب وتكنولوجيا المعلومات
Economic and administration	789	338	451	0	0	0	789	338	451	الأدارة والاقتصاد
Education for Human sciences	2981	1910	1071	0	0	0	2981	1910	1071	التربية للعلوم الانسانية
Education for pure sciences	1418	926	492	0	0	0	1418	926	492	التربية للعلوم الصرفة
Education/ Hawija	1061	534	527	0	0	0	1061	534	527	التربية / الحويجة
Basic education	283	191	92	0	0	0	283	191	92	التربية الاساسية
Athletic education	543	181	362	0	0	0	543	181	362	التربية البدنية وعلوم الرياضة
Literature	1389	779	610	0	0	0	1389	779	610	الاداب
Law and political sciences	2164	885	1279	0	0	0	2164	885	1279	القانون والعلوم السياسية
<b>Total Morning study</b>	<b>15987</b>	<b>8967</b>	<b>7020</b>	<b>0</b>	<b>0</b>	<b>0</b>	<b>15987</b>	<b>8967</b>	<b>7020</b>	<b>مجموع الدراسات الصباحية</b>
<b>Evening studies</b>										دراسات مسائية
Nursing	655	185	470	0	0	0	655	185	470	التمريض
Engineering	598	118	480	0	0	0	598	118	480	الهندسة
Agriculture	98	10	88	0	0	0	98	10	88	الزراعة
sciences	901	319	582	0	0	0	901	319	582	العلوم
computer&technological information	34	8	26	0	0	0	34	8	26	علوم الحاسوب وتكنولوجيا المعلومات
Economic and administration	1058	341	717	0	0	0	1058	341	717	الأدارة والاقتصاد
Education for Human sciences	2690	1409	1281	0	0	0	2690	1409	1281	التربية للعلوم الانسانية
pure sciences	209	87	122	0	0	0	209	87	122	التربية للعلوم الصرفة
Education Hawija	31	6	25	0	0	0	31	6	25	التربية الحويجة
Physical education	409	94	315	0	0	0	409	94	315	التربية البدنية وعلوم الرياضة
Literature	70	22	48	0	0	0	70	22	48	الاداب
Law and political sciences	2326	480	1846	0	0	0	2326	480	1846	القانون والعلوم السياسية
<b>Total evening study</b>	<b>9079</b>	<b>3079</b>	<b>6000</b>	<b>0</b>	<b>0</b>	<b>0</b>	<b>9079</b>	<b>3079</b>	<b>6000</b>	<b>مجموع الدراسات المسائية</b>
<b>Total university</b>	<b>25066</b>	<b>12046</b>	<b>13020</b>	<b>0</b>	<b>0</b>	<b>0</b>	<b>25066</b>	<b>12046</b>	<b>13020</b>	<b>مجموع الجامعة</b>

عدد اعضاء الهيئة التدريسية في التعليم الجامعي الاولي في جامعة كركوك موزعين حسب الكلية والجنسية والجنس للعام الدراسي 2018/2017

Number of teaching staff in academical teaching of kirkuk university distributed by college ,nationality and gender for 2017/2018

Tabel (159 )

جدول ( 159 )

College	المجموع			عرب			عراقيون			الكلية
	مجموع Total	اناث Female	ذكور Male	مجموع Total	اناث Female	ذكور Male	مجموع Total	اناث Female	ذكور Male	
Morning study										دراسات صباحية
Medicine	74	24	50	0	0	0	74	24	50	الطب
Dentistry	15	8	7	0	0	0	15	8	7	طب الاسنان
Nursing	35	10	25	0	0	0	35	10	25	التمرريض
Engineering	75	10	65	0	0	0	75	10	65	الهندسة
Agriculture	54	12	42	0	0	0	54	12	42	الزراعة
Agriculture/ Hawija	11	1	10	0	0	0	11	1	10	الزراعة / الحويجة
Veterinary	15	5	10	0	0	0	15	5	10	الطب البيطري
sciences	129	49	80	0	0	0	129	49	80	العلوم
computer&technological information	26	7	19	0	0	0	26	7	19	علوم الحاسوب وتكنولوجيا المعلومات
Economic and administration	31	7	24	0	0	0	31	7	24	الأدارة والاقتصاد
Human sciences	108	22	86	0	0	0	108	22	86	التربية للعلوم الانسانية
pure sciences	46	10	36	0	0	0	46	10	36	التربية للعلوم الصرفة
Education/ Hawija	16	2	14	0	0	0	16	2	14	التربية الحويجة
Basic education	10	2	8	0	0	0	10	2	8	التربية الاساسية
Physical Education	17	5	12	0	0	0	17	5	12	التربية البدنية وعلوم الرياضة
Literature	36	7	29	0	0	0	36	7	29	الاداب
Law and political sciences	61	14	47	0	0	0	61	14	47	القانون والعلوم السياسية
Central library	1	0	1	0	0	0	1	0	1	المكتبة المركزية
continue teaching centre	2	0	2	0	0	0	2	0	2	مركز التعليم المستمر
Computer Centre and net	2	1	1	0	0	0	2	1	1	مركز الحاسبة والانترنت
Head of university	26	7	19	0	0	0	26	7	19	رئاسة الجامعة
Total university	790	203	587	0	0	0	790	203	587	مجموع الجامعة

عدد الطلبة العراقيين الراسبين والمؤجلين والتاركين في التعليم الجامعي الاولي في جامعة كركوك موزعين حسب الكلية والجنس للعام الدراسي 2017/2016

Number of Iraqi failures ,postponed and leaving students in academical education of kirkuk university distributed by college and gender for 2016/2017

Tabel ( 160 )

جدول ( 160 )

College	المجموع			تاركون			مؤجلون			راسبون			الكلية
	مجموع	اناث	ذكور	مجموع	اناث	ذكور	مجموع	اناث	ذكور	مجموع	اناث	ذكور	
	Total	Female	Male	Total	Female	Male	Total	Female	Male	Total	Female	Male	
Morning study													دراسات صباحية
Medicine	44	24	20	1	1	0	6	2	4	37	21	16	الطب
Dentistry	8	6	2	0	0	0	1	0	1	7	6	1	طب الاسنان
Nursing	30	11	19	0	0	0	5	2	3	25	9	16	التمريض
Engineering	399	189	210	128	62	66	55	19	36	216	108	108	الهندسة
Agriculture	184	59	125	24	8	16	11	6	5	149	45	104	الزراعة
Agriculture/ Hawija	15	10	5	0	0	0	5	4	1	10	6	4	الزراعة / الحويجة
Veterinary medicine	67	25	42	0	0	0	6	2	4	61	23	38	الطب البيطري
Sciences	425	217	208	34	16	18	33	17	16	358	184	174	العلوم
Economic and administration	91	29	62	26	9	17	11	3	8	54	17	37	الادارة والاقتصاد
Education for Human sciences	308	147	161	6	3	3	52	23	29	250	121	129	التربية للعلوم الانسانية
Education for pure sciences	209	99	110	14	4	10	24	12	12	171	83	88	التربية للعلوم الصرفة
Education/ Hawija	71	30	41	9	3	6	15	6	9	47	21	26	التربية / الحويجة
Basic education	73	37	36	0	0	0	23	18	5	50	19	31	التربية الاساسية
Physical Education	20	6	14	0	0	0	2	1	1	18	5	13	التربية البدنية وعلوم الرياضة
Literature	112	61	51	9	3	6	31	23	8	72	35	37	الاداب
Law and political sciences	406	147	259	20	12	8	95	21	74	291	114	177	القانون والعلوم السياسية
Total Morning study	2462	1097	1365	271	121	150	375	159	216	1816	817	999	مجموع الدراسات الصباحية
Evening studies													دراسات مسائية
Nursing	135	24	111	0	0	0	14	1	13	121	23	98	التمريض
Engineering	291	49	242	33	3	30	7	1	6	251	45	206	الهندسة
Agriculture	20	0	20	0	0	0	0	0	0	20	0	20	الزراعة
Sciences	309	71	238	24	5	19	10	2	8	275	64	211	العلوم
Economic and administration	62	18	44	10	0	10	1	0	1	51	18	33	الادارة والاقتصاد
Education for Human sciences	412	157	255	2	0	2	9	4	5	401	153	248	التربية للعلوم الانسانية
pure sciences	31	12	19	0	0	0	0	0	0	31	12	19	التربية للعلوم الصرفة
Physical Education	9	1	8	1	0	1	2	1	1	6	0	6	التربية البدنية وعلوم الرياضة
Literature	8	2	6	1	0	1	0	0	0	7	2	5	الاداب
Law and political sciences	302	43	259	50	0	50	19	2	17	233	41	192	القانون والعلوم السياسية
Total evening study	1579	377	1202	121	8	113	62	11	51	1396	358	1038	مجموع الدراسات المسائية
Total university	4041	1474	2567	392	129	263	437	170	267	3212	1175	2037	مجموع الجامعة

عدد الطلبة المشتركين في الامتحان النهائي في التعليم الجامعي الاولي في جامعة كركوك موزعين حسب الجامعة والجنسية والجنس للعام الدراسي 2016/2017

Number of participated students in final exam in academical education of kirkuk university distributed by college ,nationality and gender for 2016/2017

Tabel ( 161 )

جدول ( 161 )

College	المجموع			عرب			عراقيون			الكلية
	مجموع	اناث	ذكور	مجموع	اناث	ذكور	مجموع	اناث	ذكور	
	Total	Female	Male	Total	Female	Male	Total	Female	Male	
<b>Morning study</b>										دراسات صباحية
Medicine	538	342	196	0	0	0	538	342	196	الطب
Dentistry	212	128	84	0	0	0	212	128	84	طب الاسنان
Nursing	294	241	53	0	0	0	294	241	53	التمريض
Engineering	766	381	385	0	0	0	766	381	385	الهندسة
Agriculture	729	370	359	0	0	0	729	370	359	الزراعة
Agriculture/Hawija	179	95	84	0	0	0	179	95	84	الزراعة الحويجة
Veterinary medicine	164	70	94	0	0	0	164	70	94	الطب البيطري
Sciences	1243	840	403	0	0	0	1243	840	403	العلوم
Economic and administration	660	284	376	0	0	0	660	284	376	الادارة والاقتصاد
Education for Human sciences	3377	2227	1150	0	0	0	3377	2227	1150	التربية للعلوم الانسانية
Education for pure sciences	917	614	303	0	0	0	917	614	303	التربية للعلوم الصرفة
Education/ Hawija	589	309	280	0	0	0	589	309	280	التربية الحويجة
Physical Education	149	104	45	0	0	0	149	104	45	التربية الاساسية
Physical Education	461	163	298	0	0	0	461	163	298	التربية البدنية وعلوم الرياضة
Literature	679	402	277	0	0	0	679	402	277	الاداب
Law and political sciences	1459	639	820	0	0	0	1459	639	820	القانون والعلوم السياسية
<b>Total Morning study</b>	<b>12416</b>	<b>7209</b>	<b>5207</b>	<b>0</b>	<b>0</b>	<b>0</b>	<b>12416</b>	<b>7209</b>	<b>5207</b>	مجموع الدراسات الصباحية
<b>Evening studies</b>										دراسات مسائية
Nursing	579	142	437	0	0	0	579	142	437	التمريض
Engineering	406	75	331	0	0	0	406	75	331	الهندسة
Agriculture	116	17	99	0	0	0	116	17	99	الزراعة
sciences	812	277	535	0	0	0	812	277	535	العلوم
Economic and administration	945	342	603	0	0	0	945	342	603	الادارة والاقتصاد
Education for Human sciences	2538	1386	1152	0	0	0	2538	1386	1152	التربية للعلوم الانسانية
pure sciences	98	39	59	0	0	0	98	39	59	التربية للعلوم الصرفة
Physical Education	289	56	233	0	0	0	289	56	233	التربية البدنية وعلوم الرياضة
Literature	29	15	14	0	0	0	29	15	14	الاداب
Law and political sciences	2829	536	2293	0	0	0	2829	536	2293	القانون والعلوم السياسية
<b>Total evening study</b>	<b>8641</b>	<b>2885</b>	<b>5756</b>	<b>0</b>	<b>0</b>	<b>0</b>	<b>8641</b>	<b>2885</b>	<b>5756</b>	مجموع الدراسات المسائية
<b>Total university</b>	<b>21057</b>	<b>10094</b>	<b>10963</b>	<b>0</b>	<b>0</b>	<b>0</b>	<b>21057</b>	<b>10094</b>	<b>10963</b>	مجموع الجامعة

عدد الطلبة الناجحين في التعليم الجامعي الاولي في جامعة كركوك موزعين حسب الكلية والجنسية والجنس للعام الدراسي 2016/2017

Number of succeeded students in final exam in academical education of kirkuk university distributed by college ,nationality and gender for 2016/2017

Tabel ( 162 )

جدول (162)

College	المجموع Total			عرب Arab			عراقيون Iraqi's			الكلية
	مجموع Total	اناث Female	ذكور Male	مجموع Total	اناث Female	ذكور Male	مجموع Total	اناث Female	ذكور Male	
Morning study										دراسات صباحية
Medicine	506	323	183	0	0	0	506	323	183	الطب
Dentistry	205	122	83	0	0	0	205	122	83	طب الاسنان
Nursing	289	240	49	0	0	0	289	240	49	التمريض
Engineering	581	287	294	0	0	0	581	287	294	الهندسة
Agriculture	614	333	281	0	0	0	614	333	281	الزراعة
Agriculture/ Hawija	175	95	80	0	0	0	175	95	80	الزراعة / الحويجة
Veterinary medicine	103	47	56	0	0	0	103	47	56	الطب البيطري
sciences	924	673	251	0	0	0	924	673	251	العلوم
Economic and administration	631	270	361	0	0	0	631	270	361	الادارة والاقتصاد
Education for Human sciences	3209	2134	1075	0	0	0	3209	2134	1075	التربية للعلوم الانسانية
Education for pure sciences	763	537	226	0	0	0	763	537	226	التربية للعلوم الصرفة
Education/ Hawija	551	292	259	0	0	0	551	292	259	التربية / الحويجة
Physical Education	104	86	18	0	0	0	104	86	18	التربية الاساسية
Physical Education	443	158	285	0	0	0	443	158	285	التربية البدنية وعلوم الرياضة
Literature	611	368	243	0	0	0	611	368	243	الاداب
Law and political sciences	1258	550	708	0	0	0	1258	550	708	القانون والعلوم السياسية
Total Morning study	10967	6515	4452	0	0	0	10967	6515	4452	مجموع الدراسات الصباحية
Evening studies										دراسات مسائية
Nursing	478	128	350	0	0	0	478	128	350	التمريض
Engineering	213	36	177	0	0	0	213	36	177	الهندسة
Agriculture	99	17	82	0	0	0	99	17	82	الزراعة
sciences	591	219	372	0	0	0	591	219	372	العلوم
Economic and administration	930	338	592	0	0	0	930	338	592	الادارة والاقتصاد
Education for Human sciences	2297	1285	1012	0	0	0	2297	1285	1012	التربية للعلوم الانسانية
Education for pure sciences	67	27	40	0	0	0	67	27	40	التربية للعلوم الصرفة
Physical Education	283	56	227	0	0	0	283	56	227	التربية البدنية وعلوم الرياضة
Literature	22	13	9	0	0	0	22	13	9	الاداب
Law and political sciences	2680	519	2161	0	0	0	2680	519	2161	القانون والعلوم السياسية
Total evening study	7660	2638	5022	0	0	0	7660	2638	5022	مجموع الدراسات المسائية
Total university	18627	9153	9474	0	0	0	18627	9153	9474	مجموع الجامعة



جامعة واسط

عدد الطلبة المقبولين في التعليم الجامعي الاولي في جامعة واسط واسط موزعين حسب الكلية والجنسية والجنس للعام الدراسي 2018/2017

Number of accepted students in academical education of Wasit university distributed by college ,nationality and gender for 2017/2018

Tabel ( 163 )

جدول ( 163 )

College	المجموع			عرب			عراقيون			الكلية
	Total			Arab			Iraqi's			
	مجموع	اناث	ذكور	مجموع	اناث	ذكور	مجموع	اناث	ذكور	
	Total	Female	Male	Total	Female	Male	Total	Female	Male	
Morning study										دراسات صباحية
Medicine	95	62	33	0	0	0	95	62	33	الطب
Dentistry	65	48	17	0	0	0	65	48	17	طب الاسنان
Engineering	146	63	83	0	0	0	146	63	83	الهندسة
Agriculture	211	99	112	0	0	0	211	99	112	الزراعة
veterinary medicine	59	27	32	0	0	0	59	27	32	الطب البيطري
Sciences	239	153	86	0	0	0	239	153	86	العلوم
Computer science and information technology	153	79	74	0	0	0	153	79	74	علوم الحاسوب وتكنولوجيا المعلومات
Economic and administration	504	180	324	0	0	0	504	180	324	الادارة والاقتصاد
Education	951	458	493	0	0	0	951	458	493	التربية
Basic education Al-azizia	332	148	184	0	0	0	332	148	184	التربية الاساسية العزيزية
Athletic education	162	41	121	0	0	0	162	41	121	التربية البدنية وعلوم الرياضة
Literature	262	133	129	0	0	0	262	133	129	الاداب
Law	248	117	131	0	0	0	248	117	131	القانون
Fine arts	113	77	36	0	0	0	113	77	36	الفنون الجميلة
Total Morning study	3540	1685	1855	0	0	0	3540	1685	1855	مجموع الدراسات الصباحية

ملاحظة . تم تعليق القبول لكلية الاعلام /الصورة لسنة 2018-2017

Table (163) cont.

College	المجموع			عرب			عراقيون			الكلية
	Total			Arab			Iraqi's			
	مجموع	اناث	ذكور	مجموع	اناث	ذكور	مجموع	اناث	ذكور	
	Total	Female	Male	Total	Female	Male	Total	Female	Male	
Evening studies										دراسات مسائية
Engineering	84	5	79	0	0	0	84	5	79	الهندسة
Sciences	244	102	142	0	0	0	244	102	142	العلوم
Computer science and information technology	51	18	33	0	0	0	51	18	33	علوم الحاسوب وتكنولوجيا المعلومات
Economic and administration	171	53	118	0	0	0	171	53	118	الادارة والاقتصاد
	139	37	102	0	0	0	139	37	102	التربية
Basic education Al-Azizia	72	43	29	0	0	0	72	43	29	التربية الاساسية العزيزية
Physical education	49	11	38	0	0	0	49	11	38	التربية البدنية وعلوم الرياضة
Law	160	30	130	0	0	0	160	30	130	القانون
Fine arts	43	24	19	0	0	0	43	24	19	الفنون الجميلة
Total evening study	1013	323	690	0	0	0	1013	323	690	مجموع الدراسات المسائية
Total university	4553	2008	2545	0	0	0	4553	2008	2545	مجموع الجامعة

عدد الطلبة الموجودين في التعليم الجامعي الاولي في جامعة واسط موزعين حسب الكلية والجنسية والجنس للعام الدراسي 2017/2016

Number of existing students in academical education of Wasit university distributed by college ,nationality and gender for 2016/2017

جدول ( 164 )

Tabel ( 164 )

College	المجموع Total			عرب Arab			عراقيون Iraqi's			الكلية
	مجموع Total	اناث Female	ذكور Male	مجموع Total	اناث Female	ذكور Male	مجموع Total	اناث Female	ذكور Male	
<b>Morning study</b>										دراسات صباحية
Medicine	472	285	187	0	0	0	472	285	187	الطب
Dentistry	407	268	139	0	0	0	407	268	139	طب الاسنان
Engineering	627	316	311	0	0	0	627	316	311	الهندسة
Agriculture	601	276	325	0	0	0	601	276	325	الزراعة
Veterinary medicine	146	64	82	0	0	0	146	64	82	الطب البيطري
Sciences	724	455	269	0	0	0	724	455	269	العلوم
Computer science and information technology	561	273	288	0	0	0	561	273	288	علوم الحاسوب وتكنولوجيا المعلومات
Economic and administration	2006	779	1227	0	0	0	2006	779	1227	الادارة والاقتصاد
Education	3853	2081	1772	0	0	0	3853	2081	1772	التربية
Basic education Al-Azizia	1432	730	702	0	0	0	1432	730	702	التربية الاساسية العزيزية
Athletic education	541	124	417	0	0	0	541	124	417	التربية البدنية وعلوم الرياضة
Literature	1056	614	442	0	0	0	1056	614	442	الاداب
Media/ Swera	70	14	56	0	0	0	70	14	56	الاعلام الصويرة
Law	957	487	470	0	0	0	957	487	470	القانون
Fine arts	453	323	130	0	0	0	453	323	130	الفنون الجميلة
<b>Total Morning study</b>	<b>13906</b>	<b>7089</b>	<b>6817</b>	<b>0</b>	<b>0</b>	<b>0</b>	<b>13906</b>	<b>7089</b>	<b>6817</b>	<b>مجموع الدراسات الصباحية</b>
<b>Evening studies</b>										دراسات مسائية
Engineering	556	87	469	0	0	0	556	87	469	الهندسة
Sciences	653	256	397	0	0	0	653	256	397	العلوم
Computer science and information technology	108	34	74	0	0	0	108	34	74	علوم الحاسوب وتكنولوجيا المعلومات
Economic and administration	810	265	545	0	0	0	810	265	545	الادارة و الاقتصاد
Education	199	53	146	0	0	0	199	53	146	التربية
Basic education Al-Azizia	347	189	158	0	0	0	347	189	158	التربية الاساسية العزيزية
Athletic education	250	33	217	0	0	0	250	33	217	التربية البدنية وعلوم الرياضة
Law	587	150	437	0	0	0	587	150	437	القانون
Fine arts	178	100	78	0	0	0	178	100	78	الفنون الجميلة
<b>Total evening study</b>	<b>3688</b>	<b>1167</b>	<b>2521</b>	<b>0</b>	<b>0</b>	<b>0</b>	<b>3688</b>	<b>1167</b>	<b>2521</b>	<b>مجموع الدراسات المسائية</b>
<b>Total university</b>	<b>17594</b>	<b>8256</b>	<b>9338</b>	<b>0</b>	<b>0</b>	<b>0</b>	<b>17594</b>	<b>8256</b>	<b>9338</b>	<b>مجموع الجامعة</b>

عدد أعضاء الهيئة التدريسية في التعليم الجامعي الاولي في جامعة واسط موزعين حسب الكلية والجنسية والجنس للعام الدراسي 2018/2017

Number of teaching staff in academical education of Wasit university distributed by college ,nationality and gender for 2017/2018

Table (165)

جدول ( 165 )

College	المجموع Total			عرب Arab			عراقيون Iraqi's			الكلية
	مجموع Total	اناث Female	ذكور Male	مجموع Total	اناث Female	ذكور Male	مجموع Total	اناث Female	ذكور Male	
Medicine	75	22	53	0	0	0	75	22	53	الطب
Dentistry	17	7	10	0	0	0	17	7	10	طب الاسنان
Engineering	110	15	95	0	0	0	110	15	95	الهندسة
Agriculture	39	4	35	0	0	0	39	4	35	الزراعة
Veterinary medicine	26	7	19	0	0	0	26	7	19	الطب البيطري
Sciences	140	61	79	0	0	0	140	61	79	العلوم
Computer science and information technology	36	9	27	0	0	0	36	9	27	علوم الحاسوب وتكنولوجيا المعلومات
Economic and administration	93	21	72	0	0	0	93	21	72	الادارة و الاقتصاد
Education	164	41	123	0	0	0	164	41	123	التربية
Basic education Al-Azizia	52	13	39	0	0	0	52	13	39	التربية الاساسية العزيزية
Athletic education	36	4	32	0	0	0	36	4	32	التربية البدنية وعلوم الرياضة
Literature	64	12	52	0	0	0	64	12	52	الآداب
Media/ Swera	17	1	16	0	0	0	17	1	16	الاعلام الصويرة
Law	42	15	27	0	0	0	42	15	27	القانون
Fine arts	22	3	19	0	0	0	22	3	19	الفنون الجميلة
center calculator	1	1	0	0	0	0	1	1	0	مركز الحاسبة
Total university	934	236	698	0	0	0	934	236	698	مجموع الجامعة

عدد الطلبة العراقيين الراسبين والمؤجلين والتاركين في التعليم الجامعي الاولي في جامعة واسط موزعين حسب الكلية والجنس للعام الدراسي 2017/2016

Number of Iraqi failures ,postponed and leaving students in academical education of Wasit university distributed by college and gender for 2017/2016

Tabel ( 166 )

جدول ( 166 )

College	المجموع			تاركون			مؤجلون			راسبون			الكلية
	Total			Leaving			Postponed			Failures			
	مجموع	اناث	ذكور	مجموع	اناث	ذكور	مجموع	اناث	ذكور	مجموع	اناث	ذكور	
	Total	Female	Male	Total	Female	Male	Total	Female	Male	Total	Female	Male	
Morning study													دراسات صباحية
Medicine	21	15	6	0	0	0	0	0	0	21	15	6	الطب
Dentistry	16	8	8	0	0	0	2	2	0	14	6	8	طب الاسنان
Engineering	176	95	81	28	14	14	16	7	9	132	74	58	الهندسة
Agriculture	51	23	28	0	0	0	22	10	12	29	13	16	الزراعة
Veterinary medicine	18	3	15	0	0	0	0	0	0	18	3	15	الطب البيطري
Sciences	101	52	49	5	2	3	8	4	4	88	46	42	العلوم
Computer science and information technology	77	22	55	29	7	22	4	2	2	44	13	31	علوم الحاسوب وتكنولوجيا المعلومات
Economic and administration	219	83	136	8	7	1	49	22	27	162	54	108	الادارة والاقتصاد
Education	890	389	501	20	6	14	132	47	85	738	336	402	التربية
Basic education Al-Azizia	281	93	188	0	0	0	36	16	20	245	77	168	التربية الاساسية العزيزية
Athletic education	56	4	52	0	0	0	4	1	3	52	3	49	التربية البدنية وعلوم الرياضة
Literature	376	191	185	39	17	22	45	25	20	292	149	143	الاداب
Media/ Swera	10	1	9	0	0	0	0	0	0	10	1	9	الاعلام الصويرة
Law	167	55	112	0	0	0	10	2	8	157	53	104	القانون
Fine arts	17	7	10	0	0	0	8	3	5	9	4	5	الفنون الجميلة
Total Morning study	2476	1041	1435	129	53	76	336	141	195	2011	847	1164	مجموع الدراسات الصباحية

تابع جدول (166)

Table (166) cont.

College	المجموع			تاركون			مؤجلون			راسيون			الكلية
	Total			Leaving			Postponed			Failures			
	مجموع	اناث	ذكور	مجموع	اناث	ذكور	مجموع	اناث	ذكور	مجموع	اناث	ذكور	
	Total	Female	Male	Total	Female	Male	Total	Female	Male	Total	Female	Male	
Evening studies													دراسات مسائية
Engineering	269	53	216	17	5	12	4	2	2	248	46	202	الهندسة
Sciences	227	76	151	18	5	13	1	1	0	208	70	138	العلوم
Computer science and information technology	13	2	11	0	0	0	2	1	1	11	1	10	علوم الحاسوب وتكنولوجيا المعلومات
Economic and administration	102	34	68	2	1	1	6	1	5	94	32	62	الإدارة والاقتصاد
Education	73	23	50	0	0	0	14	4	10	59	19	40	التربية
Basic education Al-Azizia	82	36	46	0	0	0	0	0	0	82	36	46	التربية الأساسية العزيزية
Athletic education	33	3	30	3	0	3	1	0	1	29	3	26	التربية البدنية وعلوم الرياضة
Law	262	54	208	35	5	30	4	1	3	223	48	175	القانون
Fine arts	3	1	2	0	0	0	0	0	0	3	1	2	الفنون الجميلة
Total evening study	1064	282	782	75	16	59	32	10	22	957	256	701	مجموع الدراسات المسائية
Total university	3540	1323	2217	204	69	135	368	151	217	2968	1103	1865	مجموع الجامعة

عدد الطلبة المشتركين في الامتحان النهائي في التعليم الجامعي الاولي في جامعة واسط موزعين حسب الكلية والجنسية والجنس للعام الدراسي 2016/2017

Number of participated students in final exam in academical education of Wasit university distributed by college ,nationality and gender for 2016/2017

Tabel ( 167 )

جدول ( 167 )

College	المجموع			عرب			عراقيون			الكلية
	Total			Arab			Iraqi's			
	مجموع	اناث	ذكور	مجموع	اناث	ذكور	مجموع	اناث	ذكور	
	Total	Female	Male	Total	Female	Male	Total	Female	Male	
<b>Morning study</b>										دراسات صباحية
Medicine	457	263	194	0	0	0	457	263	194	الطب
Dentistry	428	268	160	0	0	0	428	268	160	طب الاسنان
Engineering	637	335	302	0	0	0	637	335	302	الهندسة
Agriculture	438	191	247	0	0	0	438	191	247	الزراعة
Veterinary medicine	134	56	78	0	0	0	134	56	78	الطب البيطري
Sciences	701	409	292	0	0	0	701	409	292	العلوم
Computer science and information technology	512	240	272	0	0	0	512	240	272	علوم الحاسوب وتكنولوجيا المعلومات
Economic and administration	1706	641	1065	0	0	0	1706	641	1065	الادارة والاقتصاد
Education	3591	2088	1503	0	0	0	3591	2088	1503	التربية
Basic education Al-Azizia	1431	737	694	0	0	0	1431	737	694	التربية الاساسية العزيزية
Athletic education	505	103	402	0	0	0	505	103	402	التربية البدنية وعلوم الرياضة
Literature	1239	757	482	0	0	0	1239	757	482	الاداب
Media/ Swera	86	19	67	0	0	0	86	19	67	الاعلام الصويرة
Law	1109	551	558	0	0	0	1109	551	558	القانون
Fine arts	389	279	110	0	0	0	389	279	110	الفنون الجميلة
<b>Total Morning study</b>	<b>13363</b>	<b>6937</b>	<b>6426</b>	<b>0</b>	<b>0</b>	<b>0</b>	<b>13363</b>	<b>6937</b>	<b>6426</b>	مجموع الدراسات الصباحية



Table (167) cont.

College	المجموع			عرب			عراقيون			الكلية
	مجموع	Total		مجموع	Arab		مجموع	Iraqi's		
		اناث	ذكور		اناث	ذكور		اناث	ذكور	
Total	Female	Male	Total	Female	Male	Total	Female	Male		
Evening studies										دراسات مسائية
Engineering	605	109	496	0	0	0	605	109	496	الهندسة
Sciences	663	227	436	0	0	0	663	227	436	العلوم
Computer science and information technology	58	16	42	0	0	0	58	16	42	علوم الحاسوب وتكنولوجيا المعلومات
Economic and administration	58	16	483	0	0	0	58	16	483	الإدارة والاقتصاد
Education	82	21	61	0	0	0	82	21	61	التربية
Basic education Al-Azizia	400	207	193	0	0	0	400	207	193	التربية الأساسية العزيزية
Athletic education	212	22	190	0	0	0	212	22	190	التربية البدنية وعلوم الرياضة
Literature	673	152	521	0	0	0	673	152	521	القانون
Fine arts	136	76	60	0	0	0	136	76	60	الفنون الجميلة
Total evening study	2887	846	2482	0	0	0	2887	846	2482	مجموع الدراسات المسائية
Total university	16250	7783	8908	0	0	0	16250	7783	8908	مجموع الجامعة

عدد الطلبة الناجحين في التعليم الجامعي الاولي في جامعة واسط موزعين حسب الكلية والجنسية والجنس للعام الدراسي 2017/2016

Number of succeeded students in academical education of Wasit university distributed by college and gender for 2016/2017

Tabel ( 168 )

جدول ( 168 )

College	المجموع Total			عرب Arab			عراقيون Iraqi's			الكلية
	مجموع Total	اناث Female	ذكور Male	مجموع Total	اناث Female	ذكور Male	مجموع Total	اناث Female	ذكور Male	
Morning study										دراسات صباحية
Medicine	436	248	188	0	0	0	436	248	188	الطب
Dentistry	417	263	154	0	0	0	417	263	154	طب الاسنان
Engineering	543	279	264	0	0	0	543	279	264	الهندسة
Agriculture	409	178	231	0	0	0	409	178	231	الزراعة
Veterinary medicine	116	53	63	0	0	0	116	53	63	طب بيطري
Sciences	613	363	250	0	0	0	613	363	250	العلوم
Computer science and information technology	468	227	241	0	0	0	468	227	241	علوم الحاسوب وتكنولوجيا المعلومات
Economic and administration	1609	622	987	0	0	0	1609	622	987	الادارة والاقتصاد
Education	2992	1818	1174	0	0	0	2992	1818	1174	التربية
Basic education Al-Azizia	1186	660	526	0	0	0	1186	660	526	التربية الاساسية العزيزية
Athletic education	461	100	361	0	0	0	461	100	361	التربية البدنية وعلوم الرياضة
Literature	1044	661	383	0	0	0	1044	661	383	الاداب
Media/ Swera	78	19	59	0	0	0	78	19	59	الاعلام الصويرة
Law	964	500	464	0	0	0	964	500	464	القانون
Fine arts	389	279	110	0	0	0	389	279	110	الفنون الجميلة
Total Morning study	11725	6270	5455	0	0	0	11725	6270	5455	مجموع الدراسات الصباحية

تابع جدول(168)

Table (168) cont.

College	المجموع			عرب			عراقيون			الكلية
	مجموع	Total		مجموع	Arab		مجموع	Iraqi's		
		اناث	ذكور		اناث	ذكور		اناث	ذكور	
Total	Female	Male	Total	Female	Male	Total	Female	Male		
Evening studies										دراسات مسائية
Engineering	397	67	330	0	0	0	397	67	330	الهندسة
Sciences	455	157	298	0	0	0	455	157	298	العلوم
Computer science and information technology	47	15	32	0	0	0	47	15	32	علوم الحاسوب وتكنولوجيا المعلومات
Economic and administration	711	263	448	0	0	0	711	263	448	الإدارة والاقتصاد
Education	35	7	28	0	0	0	35	7	28	التربية
Basic education Al-Azizia	318	171	147	0	0	0	318	171	147	التربية الأساسية العزيزية
Athletic education	191	21	170	0	0	0	191	21	170	التربية البدنية وعلوم الرياضة
Law	473	108	365	0	0	0	473	108	365	القانون
Fine arts	134	76	58	0	0	0	134	76	58	الفنون الجميلة
Total evening study	2761	885	1876	0	0	0	2761	885	1876	مجموع الدراسات المسائية
Total university	14486	7155	7331	0	0	0	14486	7155	7331	مجموع الجامعة

جامعة ميسان

عدد الطلبة المقبولين في التعليم الجامعي الاولي في جامعة ميسان موزعين حسب الكلية والجنسية والجنس للعام الدراسي 2018/2017

Number of accepted students in academical teaching of Missan university distributed by college ,nationality and gender for 2017/2018

Table(169)

جدول (169)

College	المجموع			عرب			عراقيون			الكلية
	مجموع	اناث	ذكور	مجموع	اناث	ذكور	مجموع	اناث	ذكور	
	Total	Female	Male	Total	Female	Male	Total	Female	Male	
<b>Morning studies</b>										دراسات صباحية
Medicine	80	46	34	0	0	0	80	46	34	الطب
Dentistry	54	39	15	0	0	0	54	39	15	طب الاسنان
Pharmaceutics	84	52	32	0	0	0	84	52	32	الصيدلة
Nursing	59	47	12	0	0	0	59	47	12	التمريض
Engineering	70	25	45	0	0	0	70	25	45	الهندسة
Agriculture	86	57	29	0	0	0	86	57	29	الزراعة
Sciences	177	144	33	0	0	0	177	144	33	العلوم
Economic and administration	168	66	102	0	0	0	168	66	102	الادارة والاقتصاد
Education	456	366	90	0	0	0	456	366	90	التربية
Basic Education	818	475	343	0	0	0	818	475	343	التربية الاساسية
Physical Education	95	39	56	0	0	0	95	39	56	التربية البدنية وعلوم الرياضة
Law	210	100	110	0	0	0	210	100	110	القانون
Political sciences	55	22	33	0	0	0	55	22	33	العلوم السياسية
<b>Total morning studies</b>	<b>2412</b>	<b>1478</b>	<b>934</b>	<b>0</b>	<b>0</b>	<b>0</b>	<b>2412</b>	<b>1478</b>	<b>934</b>	<b>مجموع الدراسات الصباحية</b>
<b>Evening studies</b>										دراسات مسائية
Engineering	53	9	44	0	0	0	53	9	44	الهندسة
Sciences	49	12	37	0	0	0	49	12	37	العلوم
Economic and administration	103	21	82	0	0	0	103	21	82	الادارة والاقتصاد
Education	227	103	124	0	0	0	227	103	124	التربية
Basic Education	363	176	187	0	0	0	363	176	187	التربية الاساسية
Law	61	16	45	0	0	0	61	16	45	القانون
<b>Total evening studies</b>	<b>856</b>	<b>337</b>	<b>519</b>	<b>0</b>	<b>0</b>	<b>0</b>	<b>856</b>	<b>337</b>	<b>519</b>	<b>مجموع الدراسات المسائية</b>
<b>Total university</b>	<b>3268</b>	<b>1815</b>	<b>1453</b>	<b>0</b>	<b>0</b>	<b>0</b>	<b>3268</b>	<b>1815</b>	<b>1453</b>	<b>مجموع الجامعة</b>

عدد الطلبة الموجودين في التعليم الجامعي الاولي في جامعة ميسان موزعين حسب الكلية والجنسية والجنس للعام الدراسي 2018/2017

Number of existing students in academical teaching of Missan university distributed by college ,nationality and gender for2017/2018

Table(170)

جدول (170)

College	المجموع			عرب			عراقيون			الكلية
	مجموع	اناث	ذكور	مجموع	اناث	ذكور	مجموع	اناث	ذكور	
	Total	Female	Male	Total	Female	Male	Total	Female	Male	
<b>Morning studies</b>										دراسات صباحية
Medicine	308	179	129	0	0	0	308	179	129	الطب
Dentistry	178	114	64	0	0	0	178	114	64	طب الاسنان
Pharmaceutics	260	156	104	0	0	0	260	156	104	الصيدلة
Nursing	137	100	37	0	0	0	137	100	37	التمريض
Engineering	370	182	188	0	0	0	370	182	188	الهندسة
Agriculture	193	125	68	0	0	0	193	125	68	الزراعة
sciences	508	424	84	0	0	0	508	424	84	العلوم
Economic and administration	634	228	406	0	0	0	634	228	406	الادارة والاقتصاد
Education	1681	1337	344	0	0	0	1681	1337	344	التربية
Basic Education	2819	1725	1094	0	0	0	2819	1725	1094	التربية الاساسية
Physical Education	438	151	287	0	0	0	438	151	287	التربية البدنية وعلوم الرياضة
Law	564	281	283	0	0	0	564	281	283	القانون
Political sciences	173	74	99	0	0	0	173	74	99	العلوم السياسية
<b>Total morning studies</b>	<b>8263</b>	<b>5076</b>	<b>3187</b>	<b>0</b>	<b>0</b>	<b>0</b>	<b>8263</b>	<b>5076</b>	<b>3187</b>	<b>مجموع الدراسات الصباحية</b>
<b>Evening studies</b>										دراسات مسائية
Engineering	53	9	44	0	0	0	53	9	44	الهندسة
Sciences	136	39	97	0	0	0	136	39	97	العلوم
Economic and administration	517	230	287	0	0	0	517	230	287	الادارة والاقتصاد
Education	1041	520	521	0	0	0	1041	520	521	التربية
Basic Education	1330	639	691	0	0	0	1330	639	691	التربية الاساسية
Law	338	61	277	0	0	0	338	61	277	القانون
<b>Total evening studies</b>	<b>3415</b>	<b>1498</b>	<b>1917</b>	<b>0</b>	<b>0</b>	<b>0</b>	<b>3415</b>	<b>1498</b>	<b>1917</b>	<b>مجموع الدراسات المسائية</b>
<b>Total university</b>	<b>11678</b>	<b>6574</b>	<b>5104</b>	<b>0</b>	<b>0</b>	<b>0</b>	<b>11678</b>	<b>6574</b>	<b>5104</b>	<b>مجموع الجامعة</b>

عدد اعضاء الهيئة التدريسية في التعليم الجامعي الاول في جامعة ميسان موزعين حسب الكلية والجنسية والجنس للعام الدراسي 2018/2017

Number of teaching staff in academical teaching of Missan university distributed by college ,nationality and gender for 2017/2018

Table(171)

جدول (171)

College	المجموع			عرب			عراقيون			الكلية
	مجموع	اناث	ذكور	مجموع	اناث	ذكور	مجموع	اناث	ذكور	
	Total	Female	Male	Total	Female	Male	Total	Female	Male	
Morning studies										دراسات صباحية
Medicine	41	10	31	0	0	0	41	10	31	الطب
Dentistry	10	4	6	0	0	0	10	4	6	طب الاسنان
Pharmaceutics	16	8	8	0	0	0	16	8	8	الصيدلة
Nursing	14	0	14	0	0	0	14	0	14	التمريض
Engineering	64	7	57	0	0	0	64	7	57	الهندسة
Agriculture	26	6	20	0	0	0	26	6	20	الزراعة
sciences	64	22	42	0	0	0	64	22	42	العلوم
Economic and administration	32	3	29	0	0	0	32	3	29	الادارة والاقتصاد
Education	117	33	84	0	0	0	117	33	84	التربية
Basic Education	118	32	86	0	0	0	118	32	86	التربية الاساسية
Physical Education	60	7	53	0	0	0	60	7	53	التربية البدنية وعلوم الرياضة
Law	30	3	27	0	0	0	30	3	27	القانون
Political sciences	13	1	12	0	0	0	13	1	12	العلوم السياسية
university persidency	4	0	4	0	0	0	4	0	4	رئاسة الجامعة
Total morning studies	609	136	473	0	0	0	609	136	473	مجموع الدراسات الصباحية
Total university	609	136	473	0	0	0	609	136	473	مجموع الجامعة

عدد الطلبة العراقيين الراسبين والمؤجلين والتاركين في التعليم الجامعي الاولي في جامعة ميسان موزعين حسب الكلية والجنس للعام الدراسي 2017/2016

Number of Iraqi failures ,postponed and leaving students in academical teaching of Missan university distributed by college and gender for 2016/2017

Table(172)

جدول (172)

College	المجموع			تاركون			مؤجلون			راسيون			الكلية
	Total			Leaving			Postponed			Failures			
	مجموع	اناث	ذكور	مجموع	اناث	ذكور	مجموع	اناث	ذكور	مجموع	اناث	ذكور	
	Total	Female	Male	Total	Female	Male	Total	Female	Male	Total	Female	Male	
Morning studies	0	0	0	0	0	0	0	0	0	0	0	0	دراسات صباحية
Medicine	20	10	10	0	0	0	3	1	2	17	9	8	الطب
Dentistry	3	2	1	0	0	0	1	1	0	2	1	1	طب الاسنان
Pharmaceutics	3	0	3	0	0	0	1	0	1	2	0	2	الصيدلة
Nursing	0	0	0	0	0	0	0	0	0	0	0	0	التمريض
Engineering	31	14	17	0	0	0	10	4	6	21	10	11	الهندسة
Agriculture	25	13	12	11	7	4	4	1	3	10	5	5	الزراعة
Sciences	40	29	11	10	7	3	6	4	2	24	18	6	العلوم
Economic and administration	37	6	31	8	2	6	7	1	6	22	3	19	الادارة والاقتصاد
Education	76	45	31	14	5	9	28	17	11	34	23	11	التربية
Basic Education	85	47	38	8	5	3	28	18	10	49	24	25	التربية الاساسية
Physical Education	19	3	16	2	0	2	6	0	6	11	3	8	التربية البدنية وعلوم الرياضة
Law	30	12	18	0	0	0	13	7	6	17	5	12	القانون
Political sciences	30	9	21	6	1	5	12	5	7	12	3	9	العلوم السياسية
Total morning studies	399	190	209	59	27	32	119	59	60	221	104	117	مجموع الدراسات الصباحية
Evening studies													دراسات مسائية
Sciences	8	4	4	0	0	0	0	0	0	8	4	4	العلوم
Economic and administration	35	3	32	0	0	0	0	0	0	35	3	32	الادارة والاقتصاد
Education	84	29	55	6	3	3	2	1	1	76	25	51	التربية
Basic Education	30	8	22	8	3	5	0	0	0	22	5	17	التربية الاساسية
Law	48	10	38	0	0	0	1	0	1	47	10	37	القانون
Total Evening studies	205	54	151	14	6	8	3	1	2	188	47	141	مجموع الدراسات المسائية
Total university	604	244	360	73	33	40	122	60	62	409	151	258	مجموع الجامعة



عدد الطلبة المشتركين في الامتحان النهائي في التعليم الجامعي الاولي في جامعة ميسان موزعين حسب الكلية والجنسية والجنس للعام الدراسي 2016/ 2017

Number of participated students in final exam in academical teaching of Missan university distributed by college ,nationality and gender for 2016/2017

(173)Table

جدول (173)

College	المجموع			عرب			عراقيون			الكلية
	مجموع Total	اناث Female	ذكور Male	مجموع Total	اناث Female	ذكور Male	مجموع Total	اناث Female	ذكور Male	
<b>Morning studies</b>										دراسات صباحية
Medicine	251	149	102	0	0	0	251	149	102	الطب
Dentistry	178	112	66	0	0	0	178	112	66	طب الاسنان
Pharmaceutics	240	145	95	0	0	0	240	145	95	الصيدلة
Nursing	152	116	36	0	0	0	152	116	36	التمرريض
Engineering	370	190	180	0	0	0	370	190	180	الهندسة
Agriculture	170	108	62	0	0	0	170	108	62	الزراعة
Sciences	407	338	69	0	0	0	407	338	69	العلوم
Economic and administration	650	223	427	0	0	0	650	223	427	الادارة والاقتصاد
Education	1691	1372	319	0	0	0	1691	1372	319	التربية
Basic Education	2519	1573	946	0	0	0	2519	1573	946	التربية الاساسية
Physical Education	371	123	248	0	0	0	371	123	248	التربية البدنية وعلوم الرياضة
Law	483	242	241	0	0	0	483	242	241	القانون
Political sciences	178	81	97	0	0	0	178	81	97	العلوم السياسية
<b>Total morning studies</b>	<b>7660</b>	<b>4772</b>	<b>2888</b>	<b>0</b>	<b>0</b>	<b>0</b>	<b>7660</b>	<b>4772</b>	<b>2888</b>	<b>مجموع الدراسات الصباحية</b>
<b>Evening studies</b>										دراسات مسائية
Sciences	90	28	62	0	0	0	90	28	62	العلوم
Economic and administration	526	110	416	0	0	0	526	110	416	الادارة والاقتصاد
Education	947	497	450	0	0	0	947	497	450	التربية
Basic Education	973	465	508	0	0	0	973	465	508	التربية الاساسية
Law	416	70	346	0	0	0	416	70	346	القانون
<b>Total Evening studies</b>	<b>2952</b>	<b>1170</b>	<b>1782</b>	<b>0</b>	<b>0</b>	<b>0</b>	<b>2952</b>	<b>1170</b>	<b>1782</b>	<b>مجموع الدراسات المسائية</b>
<b>Total university</b>	<b>10612</b>	<b>5942</b>	<b>4670</b>	<b>0</b>	<b>0</b>	<b>0</b>	<b>10612</b>	<b>5942</b>	<b>4670</b>	<b>مجموع الجامعة</b>

عدد الطلبة الناجحين في التعليم الجامعي الاولي في جامعة ميسان موزعين حسب الكلية والجنسية والجنس للعام الدراسي 2017/2016

Number of succeeded students in final exam in academical teaching of Missan university distributed by college ,nationality and gender for 2016/2017

Table(174)

جدول (174)

College	المجموع			عرب			عراقيون			الكلية
	مجموع Total	اناث Female	ذكور Male	مجموع Total	اناث Female	ذكور Male	مجموع Total	اناث Female	ذكور Male	
<b>Morning studies</b>										دراسات صباحية
Medicine	238	141	97	0	0	0	238	141	97	الطب
Dentistry	176	111	65	0	0	0	176	111	65	طب الاسنان
Pharmaceutics	238	145	93	0	0	0	238	145	93	الصيدلة
Nursing	152	116	36	0	0	0	152	116	36	التمريض
Engineering	351	181	170	0	0	0	351	181	170	الهندسة
Agriculture	167	107	60	0	0	0	167	107	60	الزراعة
Sciences	390	324	66	0	0	0	390	324	66	العلوم
Economic and administration	643	223	420	0	0	0	643	223	420	الادارة والاقتصاد
Education	1682	1366	316	0	0	0	1682	1366	316	التربية
Basic Education	2477	1554	923	0	0	0	2477	1554	923	التربية الاساسية
Physical Education	371	123	248	0	0	0	371	123	248	التربية البدنية وعلوم الرياضة
Law	466	239	227	0	0	0	466	239	227	القانون
Political sciences	178	81	97	0	0	0	178	81	97	العلوم السياسية
<b>Total morning studies</b>	<b>7529</b>	<b>4711</b>	<b>2818</b>	<b>0</b>	<b>0</b>	<b>0</b>	<b>7529</b>	<b>4711</b>	<b>2818</b>	<b>مجموع الدراسات الصباحية</b>
<b>Evening studies</b>										دراسات مسائية
Sciences	82	24	58	0	0	0	82	24	58	العلوم
Economic and administration	516	110	406	0	0	0	516	110	406	الادارة والاقتصاد
Education	946	497	449	0	0	0	946	497	449	التربية
Basic Education	961	464	497	0	0	0	961	464	497	التربية الاساسية
Law	369	69	300	0	0	0	369	69	300	القانون
<b>Total Evening studies</b>	<b>2874</b>	<b>1164</b>	<b>1710</b>	<b>0</b>	<b>0</b>	<b>0</b>	<b>2874</b>	<b>1164</b>	<b>1710</b>	<b>مجموع الدراسات المسائية</b>
<b>Total university</b>	<b>10403</b>	<b>5875</b>	<b>4528</b>	<b>0</b>	<b>0</b>	<b>0</b>	<b>10403</b>	<b>5875</b>	<b>4528</b>	<b>مجموع الجامعة</b>

جامعة المنشي

عدد الطلبة المقبولين في التعليم الجامعي الاولي في جامعة المثنى موزعين حسب الكلية والجنسية والجنس للعام الدراسي 2018/2017

Number of accepted students in academical teaching of Al-muthanna university distributed by college ,nationality and gender for 2017/2018

Table(175)

جدول (175)

College	المجموع Total			عرب Arab			عراقيون Iraqi's			الكلية
	مجموع Total	اناث Female	ذكور Male	مجموع Total	اناث Female	ذكور Male	مجموع Total	اناث Female	ذكور Male	
<b>Morning study</b>										دراسات صباحية
Medicine	83	54	29	0	0	0	83	54	29	الطب
Dentistry	80	53	27	0	0	0	80	53	27	طب الاسنان
Pharmaceutics	63	39	24	0	0	0	63	39	24	الصيدلة
Nursing	69	50	19	0	0	0	69	50	19	التمريض
Engineering	147	72	75	0	0	0	147	72	75	الهندسة
Agriculture	272	168	104	0	0	0	272	168	104	الزراعة
Veterinary Medicine	52	30	22	0	0	0	52	30	22	الطب البيطري
Sciences	279	185	94	0	0	0	279	185	94	العلوم
Economic and administration	321	142	179	0	0	0	321	142	179	الادارة والاقتصاد
Education for human sciences	369	242	127	0	0	0	369	242	127	التربية للعلوم الانسانية
pure sciences	166	94	72	0	0	0	166	94	72	التربية للعلوم الصرفة
Basic Education	356	232	124	0	0	0	356	232	124	التربية الاساسية
Athletic education	122	35	87	0	0	0	122	35	87	التربية البدنية وعلوم الرياضة
Literature	162	89	73	0	0	0	162	89	73	الاداب
Law	176	68	108	0	0	0	176	68	108	القانون
<b>Total morning studies</b>	<b>2717</b>	<b>1553</b>	<b>1164</b>	<b>0</b>	<b>0</b>	<b>0</b>	<b>2717</b>	<b>1553</b>	<b>1164</b>	<b>مجموع الدراسات الصباحية</b>
<b>Evening studies</b>										دراسات مسائية
Sciences	130	70	60	0	0	0	130	70	60	العلوم
Economic and administration	121	41	80	0	0	0	121	41	80	الادارة والاقتصاد
Education for human sciences	182	81	101	0	0	0	182	81	101	التربية للعلوم الانسانية
Basic Education	71	45	26	0	0	0	71	45	26	التربية الاساسية
Law	123	28	95	0	0	0	123	28	95	القانون
<b>Total Evening studies</b>	<b>627</b>	<b>265</b>	<b>362</b>	<b>0</b>	<b>0</b>	<b>0</b>	<b>627</b>	<b>265</b>	<b>362</b>	<b>مجموع الدراسات المسائية</b>
<b>Total university</b>	<b>3344</b>	<b>1818</b>	<b>1526</b>	<b>0</b>	<b>0</b>	<b>0</b>	<b>3344</b>	<b>1818</b>	<b>1526</b>	<b>مجموع الجامعة</b>

عدد الطلبة الموجودين في التعليم الجامعي الاولي في جامعة المثنى موزعين حسب الكلية والجنسية والجنس للعام الدراسي 2018/2017

Number of existing students in academical teaching of Al-muthanna university distributed by college ,nationality and gender for 2017/2018

Table(176)

جدول (176)

College	المجموع			عرب			عراقيون			الكلية
	مجموع	اناث	ذكور	مجموع	اناث	ذكور	مجموع	اناث	ذكور	
	Total	Female	Male	Total	Female	Male	Total	Female	Male	
<b>Morning study</b>										دراسات صباحية
Medicine	293	182	111	0	0	0	293	182	111	الطب
Dentistry	286	190	96	0	0	0	286	190	96	طب الاسنان
Pharmaceutics	186	123	63	0	0	0	186	123	63	الصيدلة
Nursing	167	120	47	0	0	0	167	120	47	التمريض
Engineering	548	316	232	0	0	0	548	316	232	الهندسة
Agriculture	970	526	444	0	0	0	970	526	444	الزراعة
Veterinary Medicine	240	115	125	0	0	0	240	115	125	الطب البيطري
Sciences	994	636	358	0	0	0	994	636	358	العلوم
Economic and administration	1193	406	787	0	0	0	1193	406	787	الادارة والاقتصاد
Education for human sciences	2036	1187	849	0	0	0	2036	1187	849	التربية للعلوم الانسانية
pure sciences	623	327	296	0	0	0	623	327	296	التربية للعلوم الصرفة
Basic Education	1587	908	679	0	0	0	1587	908	679	التربية الاساسية
Physical Education	436	139	297	0	0	0	436	139	297	التربية البدنية وعلوم الرياضة
Literature	614	323	291	0	0	0	614	323	291	الاداب
Law	554	234	320	0	0	0	554	234	320	القانون
<b>Total morning studies</b>	<b>10727</b>	<b>5732</b>	<b>4995</b>	<b>0</b>	<b>0</b>	<b>0</b>	<b>10727</b>	<b>5732</b>	<b>4995</b>	<b>مجموع الدراسات الصباحية</b>
<b>Evening studies</b>										دراسات مسائية
Sciences	479	216	263	0	0	0	479	216	263	العلوم
Economic and administration	531	149	382	0	0	0	531	149	382	الادارة والاقتصاد
Education for human sciences	547	261	286	0	0	0	547	261	286	التربية للعلوم الانسانية
Basic Education	164	98	66	0	0	0	164	98	66	التربية الاساسية
Law	509	108	401	0	0	0	509	108	401	القانون
<b>Total Evening studies</b>	<b>2230</b>	<b>832</b>	<b>1398</b>	<b>0</b>	<b>0</b>	<b>0</b>	<b>2230</b>	<b>832</b>	<b>1398</b>	<b>مجموع الدراسات المسائية</b>
<b>Total university</b>	<b>12957</b>	<b>6564</b>	<b>6393</b>	<b>0</b>	<b>0</b>	<b>0</b>	<b>12957</b>	<b>6564</b>	<b>6393</b>	<b>مجموع الجامعة</b>

عدد اعضاء الهيئة التدريسية في التعليم الجامعي الاول في جامعة المثنى موزعين حسب الكلية والجنسية والجنس للعام الدراسي 2018/2017

Number of teaching staff in academical teaching of Al-muthanna university distributed by college ,nationality and gender for 2017/2018

Table(177)

جدول (177)

College	المجموع			عرب			عراقيون			الكلية
	مجموع	اناث	ذكور	مجموع	اناث	ذكور	مجموع	اناث	ذكور	
	Total	Female	Male	Total	Female	Male	Total	Female	Male	
Morning study										دراسات صباحية
Medicine	44	11	33	0	0	0	44	11	33	الطب
Dentistry	18	3	15	0	0	0	18	3	15	طب الاسنان
Pharmaceutics	10	6	4	0	0	0	10	6	4	الصيدلة
Nursing	14	1	13	0	0	0	14	1	13	التمريض
Engineering	77	11	66	0	0	0	77	11	66	الهندسة
Agriculture	90	10	80	0	0	0	90	10	80	الزراعة
Veterinary Medicine	22	7	15	0	0	0	22	7	15	الطب البيطري
Sciences	92	35	57	0	0	0	92	35	57	العلوم
Economic and administration	43	1	42	0	0	0	43	1	42	الادارة والاقتصاد
Education for human sciences	78	19	59	0	0	0	78	19	59	التربية للعلوم الانسانية
pure sciences	23	8	15	0	0	0	23	8	15	التربية للعلوم الصرفة
Basic Education	45	11	34	0	0	0	45	11	34	التربية الاساسية
Physical Education	26	5	21	0	0	0	26	5	21	التربية البدنية وعلوم الرياضة
Literature	12	3	9	0	0	0	12	3	9	الاداب
Law	24	6	18	0	0	0	24	6	18	القانون
continue teaching centre	2	1	1	0	0	0	2	1	1	مركز التعليم المستمر
Computer Centre	5	0	5	0	0	0	5	0	5	مركز الحاسبة الالكترونية
Center for the studies of Badia and lake Sawa	4	1	3	0	0	0	4	1	3	مركز دراسات البادية وبحيرة ساوة
University persidency	19	3	16	0	0	0	19	3	16	رئاسة الجامعة
Total morning studies	648	142	506	0	0	0	648	142	506	مجموع الدراسات الصباحية
Total university	648	142	506	0	0	0	648	142	506	مجموع الجامعة

عدد الطلبة العراقيين الراسبين والمؤجلين والتاركين في التعليم الجامعي الاولي في جامعة المثنى موزعين حسب الكلية والجنس للعام الدراسي 2016/2017

Number of Iraqi failures ,postponed and leaving students in academical teaching of Al-muthanna university distributed by college and gender for 2016/2017

Table(178)

جدول (178)

College	المجموع			تاركون			مؤجلون			راسيون			الكلية
	مجموع	اناث	ذكور	مجموع	اناث	ذكور	مجموع	اناث	ذكور	مجموع	اناث	ذكور	
<b>Morning study</b>													دراسات صباحية
Medicine	26	10	16	0	0	0	1	0	1	25	10	15	الطب
Dentistry	4	1	3	0	0	0	0	0	0	4	1	3	طب الاسنان
Pharmaceutics	5	2	3	0	0	0	2	0	2	3	2	1	الصيدلة
Nursing	8	4	4	0	0	0	1	1	0	7	3	4	التمريض
Engineering	55	27	28	0	0	0	25	18	7	30	9	21	الهندسة
Agriculture	405	205	200	56	52	4	96	60	36	253	93	160	الزراعة
Veterinary Medicine	32	10	22	2	0	2	7	1	6	23	9	14	الطب البيطري
Sciences	303	143	160	0	0	0	16	7	9	287	136	151	العلوم
Economic and administration	191	67	124	0	0	0	35	13	22	156	54	102	الادارة والاقتصاد
Education for human sciences	327	176	151	6	5	1	74	12	62	247	159	88	التربية للعلوم الانسانية
pure sciences	126	50	76	24	14	10	13	6	7	89	30	59	التربية للعلوم الصرفة
Basic Education	151	59	92	5	1	4	26	12	14	120	46	74	التربية الاساسية
Physical Education	14	3	11	2	0	2	4	2	2	8	1	7	التربية البدنية وعلوم الرياضة
Literature	56	17	39	0	0	0	8	4	4	48	13	35	الاداب
Law	55	11	44	0	0	0	6	0	6	49	11	38	القانون
<b>Total morning studies</b>	<b>1758</b>	<b>785</b>	<b>973</b>	<b>95</b>	<b>72</b>	<b>23</b>	<b>314</b>	<b>136</b>	<b>178</b>	<b>1349</b>	<b>577</b>	<b>772</b>	<b>مجموع الدراسات الصباحية</b>
<b>Evening studies</b>													<b>دراسات مسائية</b>
Sciences	150	53	97	1	1	0	1	1	0	148	51	97	العلوم
Economic and administration	194	29	165	28	3	25	18	7	11	148	19	129	الادارة والاقتصاد
Education for human sciences	125	40	85	8	0	8	1	0	1	116	40	76	التربية للعلوم الانسانية
Basic Education	22	8	14	0	0	0	1	0	1	21	8	13	التربية الاساسية
Law	118	17	101	0	0	0	11	0	11	107	17	90	القانون
<b>Total Evening studies</b>	<b>609</b>	<b>147</b>	<b>462</b>	<b>37</b>	<b>4</b>	<b>33</b>	<b>32</b>	<b>8</b>	<b>24</b>	<b>540</b>	<b>135</b>	<b>405</b>	<b>مجموع الدراسات المسائية</b>
<b>Total university</b>	<b>2367</b>	<b>932</b>	<b>1435</b>	<b>132</b>	<b>76</b>	<b>56</b>	<b>346</b>	<b>144</b>	<b>202</b>	<b>1889</b>	<b>712</b>	<b>1177</b>	<b>مجموع الجامعة</b>

عدد الطلبة المشتركين في الامتحان النهائي في التعليم الجامعي الاولي في جامعة المثنى موزعين حسب الكلية والجنسية والجنس للعام الدراسي 2017/2016

Number of participated students in final exam in academical teaching of Al-muthanna university distributed by college ,nationality and gender for 2016/2017

Table(179)

جدول (179)

College	المجموع			عرب			عراقيون			الكلية
	مجموع	اناث	ذكور	مجموع	اناث	ذكور	مجموع	اناث	ذكور	
	Total	Female	Male	Total	Female	Male	Total	Female	Male	
<b>Morning study</b>										دراسات صباحية
Medicine	272	165	107	0	0	0	272	165	107	الطب
Dentistry	306	194	112	0	0	0	306	194	112	طب الاسنان
Pharmaceutics	153	108	45	0	0	0	153	108	45	الصيدلة
Nursing	165	127	38	0	0	0	165	127	38	التمريض
Engineering	509	267	242	0	0	0	509	267	242	الهندسة
Agriculture	850	441	409	0	0	0	850	441	409	الزراعة
Veterinary Medicine	220	100	120	0	0	0	220	100	120	الطب البيطري
Sciences	903	562	341	0	0	0	903	562	341	العلوم
Economic and administration	1191	366	825	0	0	0	1191	366	825	الادارة والاقتصاد
Education for human sciences	2092	1278	814	0	0	0	2092	1278	814	التربية للعلوم الانسانية
pure sciences	555	288	267	0	0	0	555	288	267	التربية للعلوم الصرفة
Basic Education	1769	975	794	0	0	0	1769	975	794	التربية الاساسية
Physical Education	390	119	271	0	0	0	390	119	271	التربية البدنية وعلوم الرياضة
Literature	407	218	189	0	0	0	407	218	189	الاداب
Law	561	249	312	0	0	0	561	249	312	القانون
<b>Total morning studies</b>	<b>10343</b>	<b>5457</b>	<b>4886</b>	<b>0</b>	<b>0</b>	<b>0</b>	<b>10343</b>	<b>5457</b>	<b>4886</b>	مجموع الدراسات الصباحية
<b>Evening studies</b>										دراسات مسائية
Sciences	379	153	226	0	0	0	379	153	226	العلوم
Economic and administration	585	149	436	0	0	0	585	149	436	الادارة والاقتصاد
Education for human sciences	493	216	277	0	0	0	493	216	277	التربية للعلوم الانسانية
Basic Education	160	78	82	0	0	0	160	78	82	التربية الاساسية
Law	507	96	411	0	0	0	507	96	411	القانون
<b>Total Evening studies</b>	<b>2124</b>	<b>692</b>	<b>1432</b>	<b>0</b>	<b>0</b>	<b>0</b>	<b>2124</b>	<b>692</b>	<b>1432</b>	مجموع الدراسات المسائية
<b>Total university</b>	<b>12467</b>	<b>6149</b>	<b>6318</b>	<b>0</b>	<b>0</b>	<b>0</b>	<b>12467</b>	<b>6149</b>	<b>6318</b>	مجموع الجامعة



عدد الطلبة الناجحين في التعليم الجامعي الاولي في جامعة المثنى موزعين حسب الكلية والجنسية والجنس للعام الدراسي 2017/2016

Number of succeeded students in final exam in academical teaching of Al-muthanna university distributed by college ,nationality and gender for 2016/2017

Table(180)

جدول (180)

College	المجموع			عرب			عراقيون			الكلية
	مجموع	اناث	ذكور	مجموع	اناث	ذكور	مجموع	اناث	ذكور	
	Total	Female	Male	Total	Female	Male	Total	Female	Male	
Morning study										دراسات صباحية
Medicine	248	155	93	0	0	0	248	155	93	الطب
Dentistry	302	193	109	0	0	0	302	193	109	طب الاسنان
Pharmaceutics	151	107	44	0	0	0	151	107	44	الصيدلة
Nursing	158	124	34	0	0	0	158	124	34	التمريض
Engineering	479	258	221	0	0	0	479	258	221	الهندسة
Agriculture	611	355	256	0	0	0	611	355	256	الزراعة
Veterinary Medicine	197	91	106	0	0	0	197	91	106	الطب البيطري
Sciences	642	434	208	0	0	0	642	434	208	العلوم
Economic and administration	1056	318	738	0	0	0	1056	318	738	الادارة والاقتصاد
Education for human sciences	1845	1119	726	0	0	0	1845	1119	726	التربية للعلوم الانسانية
pure sciences	473	261	212	0	0	0	473	261	212	التربية للعلوم الصرفة
Basic Education	1649	929	720	0	0	0	1649	929	720	التربية الاساسية
Physical Education	382	118	264	0	0	0	382	118	264	التربية البدنية وعلوم الرياضة
Literature	359	205	154	0	0	0	359	205	154	الاداب
Law	512	238	274	0	0	0	512	238	274	القانون
Total morning studies	9064	4905	4159	0	0	0	9064	4905	4159	مجموع الدراسات الصباحية
Evening studies										دراسات مسائية
Sciences	245	107	138	0	0	0	245	107	138	العلوم
Economic and administration	450	132	318	0	0	0	450	132	318	الادارة والاقتصاد
Education for human sciences	394	182	212	0	0	0	394	182	212	التربية للعلوم الانسانية
Basic Education	139	70	69	0	0	0	139	70	69	التربية الاساسية
Law	409	80	329	0	0	0	409	80	329	القانون
Total Evening studies	1637	571	1066	0	0	0	1637	571	1066	مجموع الدراسات المسائية
Total university	10701	5476	5225	0	0	0	10701	5476	5225	مجموع الجامعة

جامعة تكنولوجيا المعلومات والاتصالات

عدد الطلبة المقبولين في التعليم الجامعي الاولي في جامعة تكنولوجيا المعلومات والاتصالات موزعين حسب الكلية والجنسية والجنس للعام الدراسي 2018/2017

Number of accepted students in academic teaching of Information and communications technology university distributed by college ,nationality and gender for 2017/2018

Table (181)

جدول (181)

College	المجموع Total			عرب Arab			عراقيون Iraqi's			الكلية
	مجموع Total	اناث Female	ذكور Male	مجموع Total	اناث Female	ذكور Male	مجموع Total	اناث Female	ذكور Male	
<b>Morning study</b>										دراسات صباحية
Engineering	49	31	18	0	0	0	49	31	18	الهندسة
Business informatics	86	50	36	0	0	0	86	50	36	معلوماتية الاعمال
<b>Total Morning study</b>	<b>135</b>	<b>81</b>	<b>54</b>	<b>0</b>	<b>0</b>	<b>0</b>	<b>135</b>	<b>81</b>	<b>54</b>	مجموع الدراسات الصباحية
<b>Evening study</b>										دراسات مسائية
Business informatics	39	11	28	0	0	0	39	11	28	معلوماتية الاعمال
<b>Total evening study</b>	<b>39</b>	<b>11</b>	<b>28</b>	<b>0</b>	<b>0</b>	<b>0</b>	<b>39</b>	<b>11</b>	<b>28</b>	مجموع الدراسات المسائية
<b>Total university</b>	<b>174</b>	<b>92</b>	<b>82</b>	<b>0</b>	<b>0</b>	<b>0</b>	<b>174</b>	<b>92</b>	<b>82</b>	مجموع الجامعة

عدد الطلبة الموجودين في التعليم الجامعي الاولي في جامعة تكنولوجيا المعلومات والاتصالات موزعين حسب الكلية والجنسية والجنس للعام الدراسي 2017/ 2018

Number of enrolled students in academic teaching of Information and communications technology university distributed by college ,nationality and gender for 2017/2018

Table (182)

جدول (182)

College	المجموع			عرب			عراقيون			الكلية
	Total			Arab			Iraqi's			
	مجموع	اناث	ذكور	مجموع	اناث	ذكور	مجموع	اناث	ذكور	
	Total	Female	Male	Total	Female	Male	Total	Female	Male	
<b>Morning study</b>										دراسات صباحية
<b>Engineering</b>	49	31	18	0	0	0	49	31	18	الهندسة
<b>Business informatics</b>	231	116	115	0	0	0	231	116	115	معلوماتية الاعمال
<b>Total Morning study</b>	280	147	133	0	0	0	280	147	133	مجموع الدراسات الصباحية
<b>Evening study</b>										دراسات مسائية
<b>Business informatics</b>	85	23	62	0	0	0	85	23	62	معلوماتية الاعمال
<b>Total evening study</b>	85	23	62	0	0	0	85	23	62	مجموع الدراسات المسائية
<b>Total university</b>	365	170	195	0	0	0	365	170	195	مجموع الجامعة

عدد أعضاء الهيئة التدريسية في جامعة تكنولوجيا المعلومات والاتصالات موزعين حسب الكلية والجنسية والجنس للعام الدراسي 2018/2017

Number of teaching staff in academical teaching in Information and communications technology university distributed by college nationality and gender for 2017/2018

Table (183)

جدول (183)

College	المجموع			عرب			عراقيون			الكلية
	Total			Arab			Iraqi's			
	مجموع	اناث	ذكور	مجموع	اناث	ذكور	مجموع	اناث	ذكور	
	Total	Female	Male	Total	Female	Male	Total	Female	Male	
Morning study										دراسات صباحية
Engineering	5	3	2	0	0	0	5	3	2	الهندسة
Business informatics	37	15	22	0	0	0	37	15	22	معلوماتية الاعمال
University headqarter	27	9	18	0	0	0	27	9	18	رئاسة الجامعة
Total university	69	27	42	0	0	0	69	27	42	مجموع الجامعة

عدد الطلبة العراقيين الراسبين والمؤجلين والتاركين في التعليم الجامعي الاول في جامعة تكنولوجيا المعلومات والاتصالات موزعين حسب الكلية والجنس للعام الدراسي 2016/2017

Number of Iraqi failed , postponed and leaving students in academic teaching of Information and communication technology university distributed by college and gender for 2016/2017

Table (184)

جدول (184)

College	المجموع			تاركون			مؤجلون			راسيون			الكلية
	Total			Leaving			Postponed			Failures			
	مجموع	اناث	ذكور	مجموع	اناث	ذكور	مجموع	اناث	ذكور	مجموع	اناث	ذكور	
	Total	Female	Male	Total	Female	Male	Total	Female	Male	Total	Female	Male	
<b>Morning study</b>													دراسات صباحية
Business informatics	31	9	22	0	0	0	5	2	3	26	7	19	معلوماتية الاعمال
<b>Total Morning study</b>	<b>31</b>	<b>9</b>	<b>22</b>	<b>0</b>	<b>0</b>	<b>0</b>	<b>5</b>	<b>2</b>	<b>3</b>	<b>26</b>	<b>7</b>	<b>19</b>	مجموع الدراسات الصباحية
<b>Evening study</b>													دراسات مسائية
Business informatics	18	5	13	0	0	0	0	0	0	18	5	13	معلوماتية الاعمال
<b>Total evening study</b>	<b>18</b>	<b>5</b>	<b>13</b>	<b>0</b>	<b>0</b>	<b>0</b>	<b>0</b>	<b>0</b>	<b>0</b>	<b>18</b>	<b>5</b>	<b>13</b>	مجموع الدراسات المسائية
<b>Total university</b>	<b>49</b>	<b>14</b>	<b>35</b>	<b>0</b>	<b>0</b>	<b>0</b>	<b>5</b>	<b>2</b>	<b>3</b>	<b>44</b>	<b>12</b>	<b>32</b>	مجموع الجامعة

عدد الطلبة المشتركين في الامتحان النهائي في التعليم الجامعي الاولي في جامعة تكنولوجيا المعلومات والاتصالات موزعين حسب الكلية والجنسية والجنس للعام الدراسي 2016/2017

Number of students in final exam participated in academic teaching of Information and communications technology university distributed by college and gender for 2016/2017

Table(185)

جدول (185)

College	المجموع			عرب			عراقيون			الكلية
	Total			Arab			Iraqi's			
	مجموع	اناث	ذكور	مجموع	اناث	ذكور	مجموع	اناث	ذكور	
	Total	Female	Male	Total	Female	Male	Total	Female	Male	
Morning study										دراسات صباحية
Business informatics	147	69	78	0	0	0	147	69	78	معلوماتية الاعمال
Total Morning study	147	69	78	0	0	0	147	69	78	مجموع الدراسات الصباحية
Evening study										دراسات مسائية
Business informatics	53	15	38	0	0	0	53	15	38	معلوماتية الاعمال
Total evening study	53	15	38	0	0	0	53	15	38	مجموع الدراسات المسائية
Total university	200	84	116	0	0	0	200	84	116	مجموع الجامعة

عدد الطلبة الناجحين في التعليم الجامعي الاولي في جامعة تكنولوجيا المعلومات والاتصالات موزعين حسب الكلية والجنسية والجنس للعام الدراسي 2016/2017

Number of students Succeeded in academic teaching of Information and communications technology university distributed by college and gender for 2016/2017

Table(186)

جدول (186)

College	المجموع			عرب			عراقيون			الكلية
	Total			Arab			Iraqi's			
	مجموع	اناث	ذكور	مجموع	اناث	ذكور	مجموع	اناث	ذكور	
	Total	Female	Male	Total	Female	Male	Total	Female	Male	
Morning study										دراسات صباحية
Business informatics	135	64	71	0	0	0	135	64	71	معلوماتية الاعمال
Total Morning study	135	64	71	0	0	0	135	64	71	مجموع الدراسات الصباحية
Evening study										دراسات مسائية
Business informatics	35	10	25	0	0	0	35	10	25	معلوماتية الاعمال
Total evening study	35	10	25	0	0	0	35	10	25	مجموع الدراسات المسائية
Total university	170	74	96	0	0	0	170	74	96	مجموع الجامعة

جامعة ابن سينا للعلوم الطبية  
والصيدلانية



عدد الطلبة المقبولين في التعليم الجامعي الاولي في جامعة ابن سينا للعلوم الطبية والصيدلانية موزعين حسب الكلية والجنسية والجنس للعام الدراسي 2018/2017

Number of accepted students in academical teaching of Ibn Sina for Medical and Pharmaceutics university distributed by college ,nationality and gender for 2017/2018

Tabel (187)

جدول ( 187 )

College	المجموع			عرب			عراقيون			الكلية
	Total			Arab			Iraqi's			
	مجموع	إناث	ذكور	مجموع	إناث	ذكور	مجموع	إناث	ذكور	
Total	Female	Male	Total	Female	Male	Total	Female	Male		
Morning studies										دراسات صباحية
Medicine	80	54	26	0	0	0	80	54	26	الطب
Dentistry	76	23	53	0	0	0	76	23	53	طب الاسنان
Total Morning study	156	77	79	0	0	0	156	77	79	مجموع الدراسات الصباحية
Total University	156	77	79	0	0	0	156	77	79	مجموع الجامعة

عدد الطلبة الموجودين في التعليم الجامعي الاولي في جامعة ابن سينا للعلوم الطبية والصيدلانية موزعين حسب الكلية والجنسية والجنس للعام الدراسي 2018/2017

Number of existing students in academical teaching of Ibn Sina for Medical and Pharmaceutics university distributed by college ,nationality and gender for 2017/2018

Tabel (188)

جدول (188)

College	المجموع			عرب			عراقيون			الكلية
	Total			Arab			Iraqi's			
	مجموع	إناث	ذكور	مجموع	إناث	ذكور	مجموع	إناث	ذكور	
Total	Female	Male	Total	Female	Male	Total	Female	Male		
Morning studies										دراسات صباحية
Medicine	80	54	26	0	0	0	80	54	26	الطب
Dentistry	160	77	83	0	0	0	160	77	83	طب الاسنان
Total Morning study	240	131	109	0	0	0	240	131	109	مجموع الدراسات الصباحية
Total University	240	131	109	0	0	0	240	131	109	مجموع الجامعة

عدد أعضاء الهيئة التدريسية في التعليم الجامعي الاولي في جامعة ابن سينا للعلوم الطبية والصيدلانية موزعين حسب الكلية والجنسية والجنس للعام الدراسي 2017/2018  
 Number of teaching staff in academical teaching in of Ibn Sina for Medical and Pharmaceutics university distributed by college ,nationality and gender for 2017/2018

Tabel (189)

جدول ( 189 )

College	المجموع Total			عرب Arab			عراقيون Iraqi's			الكلية
	مجموع Total	إناث Female	ذكور Male	مجموع Total	إناث Female	ذكور Male	مجموع Total	إناث Female	ذكور Male	
Morning studies										دراسات صباحية
Medicine	12	5	7	0	0	0	12	5	7	الطب
Dentistry	14	8	6	0	0	0	14	8	6	طب الاسنان
Computer Centre	1	0	1	0	0	0	1	0	1	مركز الحاسبة
Continue teaching centre	1	0	1	0	0	0	1	0	1	مركز التعليم المستمر
University persidency	12	5	7	0	0	0	12	5	7	رئاسة الجامعة
<b>Total University</b>	<b>40</b>	<b>18</b>	<b>22</b>	<b>0</b>	<b>0</b>	<b>0</b>	<b>40</b>	<b>18</b>	<b>22</b>	مجموع الجامعة

عدد الطلبة الراسبين والمؤجلين والتاركين في التعليم الجامعي الاولي في التعليم الجامعي الاولي في جامعة ابن سينا للعلوم الطبية والصيدلانية موزعين حسب الكلية والجنسية والجنس للعام الدراسي 2017/2016

**Number of Iraqi failures, postponed and leaving students in academic teaching of Information and communication of Ibn Sina for Medical and Pharmaceutics university distributed by college ,nationality and gender for 2016/2017**

Tabel (190 )

جدول ( 190 )

College	تاركون			مؤجلون			راسبون			الكلية
	Leaving			Postponed			Failures			
	مجموع	اناث	ذكور	مجموع	اناث	ذكور	مجموع	اناث	ذكور	
	Total	Female	Male	Total	Female	Male	Total	Female	Male	
Morning studies										دراسات صباحية
Dentistry	1	0	1	0	0	0	1	0	1	طب الاسنان
Total University	1	0	1	0	0	0	1	0	1	مجموع الجامعة

عدد الطلبة المشتركين في الامتحان النهائي في التعليم الجامعي الاولي في جامعة ابن سينا للعلوم الطبية والصيدلانية موزعين حسب الكلية والجنسية والجنس للعام الدراسي 2017/2016

Number of students in final exam participated in academic teaching of Information and communications of Ibn Sina for Medical and Pharmaceutics university distributed by college ,nationality and gender for 2016/2017

Tabel (191)

جدول (191)

College	المجموع			عرب			عراقيون			الكلية
	مجموع	إناث	ذكور	مجموع	إناث	ذكور	مجموع	إناث	ذكور	
Morning studies										دراسات صباحية
Dentistry	77	51	26	0	0	0	77	51	26	طب الاسنان
Total Morning study	77	51	26	0	0	0	77	51	26	مجموع الدراسات الصباحية
Total University	77	51	26	0	0	0	77	51	26	مجموع الجامعة

عدد الطلبة الناجحين في التعليم الجامعي الاولي في جامعة ابن سينا للعلوم الطبية والصيدلانية موزعين حسب الكلية والجنسية والجنس للعام الدراسي 2017/2016

Number of students Succeeded in academic teaching of Information and communications of Ibn Sina for Medical and Pharmaceutics university distributed by college ,nationality and gender for 2016/2017

Tabel (192)

جدول (192)

College	المجموع			عرب			عراقيون			الكلية
	مجموع	إناث	ذكور	مجموع	إناث	ذكور	مجموع	إناث	ذكور	
Morning studies										دراسات صباحية
Dentistry	76	51	25	0	0	0	76	51	25	طب الاسنان
Total Morning study	76	51	25	0	0	0	76	51	25	مجموع الدراسات الصباحية
Total University	76	51	25	0	0	0	76	51	25	مجموع الجامعة

جامعة الكرخ للعلوم

عدد الطلبة المقبولين في التعليم الجامعي الاولي في جامعة الكرخ للعلوم موزعين حسب الكلية والجنسية والجنس للعام الدراسي 2018/2017  
 Number of accepted students in academical teaching of AL- Kaharakh for sciences university distributed by college  
 ,nationality and gender for 2017/2018

Tabel (193 )

جدول ( 193 )

University	المجموع			عرب			عراقيون			الكلية
	Total			Arab			Iraqi's			
	مجموع	إناث	ذكور	مجموع	إناث	ذكور	مجموع	إناث	ذكور	
	Total	Female	Male	Total	Female	Male	Total	Female	Male	
<b>Morning studies</b>										دراسات صباحية
Fumbling attorney and geophysics sciences	69	33	36	0	0	0	69	33	36	التحسس النائي والجيوفيزياء العلوم
<b>Total Morning study</b>	168	91	77	0	0	0	168	91	77	مجموع الدراسات الصباحية
<b>Evening studies</b>										دراسات مسائية
Fumbling attorney and geophysics	25	8	17	0	0	0	25	8	17	التحسس النائي والجيوفيزياء
<b>Total evening study</b>	25	8	17	0	0	0	25	8	17	مجموع الدراسات المسائية
<b>Total University</b>	193	99	94	0	0	0	193	99	94	مجموع الجامعة

عدد الطلبة الموجودين في التعليم الجامعي الاولي في جامعة الكرخ للعلوم موزعين حسب الكلية والجنسية والجنس للعام الدراسي 2018/2017

Number of existing students in academical teaching of AL- Kaharakh for sciences university distributed by college ,nationality and gender for 2017/2018

Tabel (194 )

جدول ( 194 )

University	المجموع			عرب			عراقيون			الكلية
	مجموع	إناث	ذكور	مجموع	إناث	ذكور	مجموع	إناث	ذكور	
	Total	Female	Male	Total	Female	Male	Total	Female	Male	
<b>Morning studies</b>										دراسات صباحية
Fumbling attorney and geophysics sciences	165	83	82	0	0	0	165	83	82	التحسس النائي والجيوفيزياء العلوم
<b>Total Morning study</b>	<b>264</b>	<b>141</b>	<b>123</b>	<b>0</b>	<b>0</b>	<b>0</b>	<b>264</b>	<b>141</b>	<b>123</b>	مجموع الدراسات الصباحية
<b>Evening studies</b>										دراسات مسائية
Fumbling attorney and geophysics	25	8	17	0	0	0	25	8	17	التحسس النائي والجيوفيزياء
<b>Total evening study</b>	<b>25</b>	<b>8</b>	<b>17</b>	<b>0</b>	<b>0</b>	<b>0</b>	<b>25</b>	<b>8</b>	<b>17</b>	مجموع الدراسات المسائية
<b>Total University</b>	<b>289</b>	<b>149</b>	<b>140</b>	<b>0</b>	<b>0</b>	<b>0</b>	<b>289</b>	<b>149</b>	<b>140</b>	مجموع الجامعة

عدد أعضاء الهيئة التدريسية في التعليم الجامعي الاولي في جامعة الكرخ للعلوم موزعين حسب الكلية والجنسية والجنس للعام الدراسي 2018/2017  
 Number of teaching staff in academical teaching of AL- Kaharakh for sciences university distributed by college nationality  
 and gender for 2017/2018

Tabel (195 )

جدول ( 195 )

University	المجموع Total			عرب Arab			عراقيون Iraqi's			الكلية
	مجموع Total	إناث Female	ذكور Male	مجموع Total	إناث Female	ذكور Male	مجموع Total	إناث Female	ذكور Male	
<b>Morning studies</b>										دراسات صباحية
<b>Fumbling attorney and geophysics</b>	36	20	16	0	0	0	36	20	16	التحسس النائي والجيوفيزياء
<b>sciences</b>	27	14	13	0	0	0	27	14	13	العلوم
<b>Continue teaching centre</b>	2	2	0	0	0	0	2	2	0	مركز التعليم المستمر
<b>Computer Centre</b>	3	0	3	0	0	0	3	0	3	مركز الحاسبة الالكترونية
<b>University persidency</b>	28	10	18	0	0	0	28	10	18	رئاسة الجامعة
<b>Total University</b>	96	46	50	0	0	0	96	46	50	مجموع الجامعة



عدد الطلبة العراقيين الراسبين والمؤجلين والتاركين في التعليم الجامعي الاولي في جامعة الكرخ للعلوم موزعين حسب الكلية والجنس للعام الدراسي 2016/2017

Number of failures ,postponed and leaving students in academical teaching of AL- Kaharakh for sciences university for oil and gas distributed by college and gender for2016/2017

Tabel (196)

جدول(196)

College	المجموع			تاركون			مؤجلون			راسبون			الكلية
	Total			Leaving			Postponed			Failures			
	مجموع	اناث	ذكور	مجموع	اناث	ذكور	مجموع	اناث	ذكور	مجموع	اناث	ذكور	
	Total	Female	Male	Total	Female	Male	Total	Female	Male	Total	Female	Male	
Morning studies													دراسات صباحية
Fumbling attorney and geophysics	24	11	13	2	2	0	4	3	1	18	6	12	التحسس الثاني والجيوفيزياء
Total University	24	11	13	2	2	0	4	3	1	18	6	12	مجموع الجامعة

عدد الطلبة المشتركين في الامتحان النهائي في التعليم الجامعي الاولي في جامعة الكرخ للعلوم موزعين حسب الكلية والجنسية والجنس للعام الدراسي 2017/2016

Number of participated students in final exam in academical teaching of AL- Kaharakh for sciences university for oil and gas distributed by college ,nationality and gender for 2016/2017

Tabel (197)

جدول (197)

College	المجموع Total			عرب Arab			عراقيون Iraqi's			الكلية
	مجموع Total	اناث Female	ذكور Male	مجموع Total	اناث Female	ذكور Male	مجموع Total	اناث Female	ذكور Male	
Morning studies										دراسات صباحية
Fumbling attorney and geophysics	92	49	43	0	0	0	92	49	43	التحسس الثاني والجيوفيزياء
Total University	92	49	43	0	0	0	92	49	43	مجموع الجامعة

عدد الطلبة الناجحين في التعليم الجامعي الاولي في جامعة الكرخ للعلوم موزعين حسب الكلية والجنسية والجنس للعام الدراسي 2017/2016

Number of succeeded students in academical teaching of AL- Kaharakh for sciences university for oil and gas distributed by college ,nationality and gender for 2016/2017

Tabel (198)

جدول (198)

College	المجموع Total			عرب Arab			عراقيون Iraqi's			الكلية
	مجموع Total	اناث Female	ذكور Male	مجموع Total	اناث Female	ذكور Male	مجموع Total	اناث Female	ذكور Male	
Morning studies										دراسات صباحية
Fumbling attorney and geophysics	78	45	33	0	0	0	78	45	33	التحسس الثاني والجيوفيزياء
Total University	78	45	33	0	0	0	78	45	33	مجموع الجامعة

الجامعة التقنية الشمالية

عدد الطلبة المقبولين في التعليم الجامعي الاولي في الجامعة التقنية الشمالية موزعين حسب المعهد ( الكلية) والجنسية والجنس للعام الدراسي 2018/2017

Number of accepted students in Northern technical university distributed by institute (college), nationality and gender for school year 2017/2018

Table (199)

جدول ( 199 )

Institute (College)	المجموع			عرب			عراقيون			المعهد (الكلية)
	مجموع	اناث	ذكور	مجموع	اناث	ذكور	مجموع	اناث	ذكور	
	Total	Female	Male	Total	Female	Male	Total	Female	Male	
<b>Morning studies</b>										دراسات صباحية
Mousl Technical institute	3283	1443	1840	0	0	0	3283	1443	1840	التقني الموصل
Kirkuk Technical institute	1886	806	1080	0	0	0	1886	806	1080	التقني كركوك
Haweja Technical	1145	283	862	0	0	0	1145	283	862	التقني الحويجة
Aldor technical institute	1184	312	872	0	0	0	1184	312	872	التقني الدور
Nineveh technical institute	183	61	122	0	0	0	183	61	122	التقني نينوى
<b>Total technical institutes</b>	<b>7681</b>	<b>2905</b>	<b>4776</b>	<b>0</b>	<b>0</b>	<b>0</b>	<b>7681</b>	<b>2905</b>	<b>4776</b>	مجموع المعاهد التقنية
Mousil technical engineering college	178	61	117	0	0	0	178	61	117	الكلية التقنية الهندسية الموصل
Kirkuk technical college	415	223	192	0	0	0	415	223	192	الكلية التقنية كركوك
Mousil technical administrative college	132	39	93	0	0	0	132	39	93	الكلية التقنية الادارية الموصل
Mousil technical agriculture college	16	6	10	0	0	0	16	6	10	الكلية التقنية الزراعية الموصل
<b>Total technical colleges</b>	<b>741</b>	<b>329</b>	<b>412</b>	<b>0</b>	<b>0</b>	<b>0</b>	<b>741</b>	<b>329</b>	<b>412</b>	مجموع الكليات التقنية
<b>Total morning studies</b>	<b>8422</b>	<b>3234</b>	<b>5188</b>	<b>0</b>	<b>0</b>	<b>0</b>	<b>8422</b>	<b>3234</b>	<b>5188</b>	مجموع الدراسات الصباحية
<b>Evening studies</b>										دراسات المسائية
Mousl Technical	304	135	169	0	0	0	304	135	169	التقني الموصل
Kirkuk Technical institute	440	134	306	0	0	0	440	134	306	التقني كركوك
Haweja Technical institute	112	11	101	0	0	0	112	11	101	التقني الحويجة
Al-Dur technical institute	580	147	433	0	0	0	580	147	433	التقني الدور
<b>Total technical institutes</b>	<b>1436</b>	<b>427</b>	<b>1009</b>	<b>0</b>	<b>0</b>	<b>0</b>	<b>1436</b>	<b>427</b>	<b>1009</b>	مجموع المعاهد التقنية
Mousil technical engineering college	48	8	40	0	0	0	48	8	40	الكلية التقنية الهندسية الموصل
Kirkuk technical college	190	26	164	0	0	0	190	26	164	الكلية التقنية كركوك
<b>Total technical colleges</b>	<b>238</b>	<b>34</b>	<b>204</b>	<b>0</b>	<b>0</b>	<b>0</b>	<b>238</b>	<b>34</b>	<b>204</b>	مجموع الكليات التقنية
<b>Total afternoon studies</b>	<b>1674</b>	<b>461</b>	<b>1213</b>	<b>0</b>	<b>0</b>	<b>0</b>	<b>1674</b>	<b>461</b>	<b>1213</b>	مجموع الدراسات المسائية
<b>Total university</b>	<b>10096</b>	<b>3695</b>	<b>6401</b>	<b>0</b>	<b>0</b>	<b>0</b>	<b>10096</b>	<b>3695</b>	<b>6401</b>	مجموع الجامعة



عدد اعضاء الهيئة التدريسية في التعليم الجامعي الاولي في الجامعة التقنية الشمالية موزعين حسب المعهد (الكلية) والجنسية والجنس للعام الدراسي 2018/2017

Number of teaching staff members in Nothern technical university by institute (college), nationality and gender for school year 2017/2018

جدول (201)

جدول (201)

Institute (College)	المجموع			عرب			عراقيون			المعهد (الكلية)
	مجموع	اناث	ذكور	مجموع	اناث	ذكور	مجموع	اناث	ذكور	
	Total	Female	Male	Total	Female	Male	Total	Female	Male	
Morning studies										دراسات صباحية
Mosul technical institute	319	118	201	1	1	0	318	117	201	التقني الموصل
Kirkuk Technical institute	126	58	68	0	0	0	126	58	68	التقني كركوك
Haweja Technical institute	81	16	65	0	0	0	81	16	65	التقني الحويجة
Al-Dur technical institute	59	15	44	0	0	0	59	15	44	التقني الدور
Nineveh technical institute	61	25	36	0	0	0	61	25	36	التقني نينوى
Total technical institutes	646	232	414	1	1	0	645	231	414	مجموع المعاهد التقنية
Mosul technical engineering college	110	31	79	0	0	0	110	31	79	الكلية التقنية الهندسية الموصل
Kirkuk technical college	112	39	73	0	0	0	112	39	73	الكلية التقنية كركوك
Mosul technical administrative college	28	12	16	0	0	0	28	12	16	الكلية التقنية الادارية الموصل
Mosul technical agriculture college	17	3	14	0	0	0	17	3	14	الكلية التقنية الزراعية الموصل
Total technical colleges	267	85	182	0	0	0	267	85	182	مجموع الكليات التقنية
Head of university	63	16	47	0	0	0	63	16	47	رئاسة الجامعة
continue teaching centre	3	0	3	0	0	0	3	0	3	مركز التعليم المستمر
Computer Centre	3	1	2	0	0	0	3	1	2	مركز الحاسبة الالكترونية
Total morning studies	982	334	648	1	1	0	981	333	648	مجموع الدراسات الصباحية
Total university	982	334	648	1	1	0	981	333	648	مجموع الجامعة

عدد الطلبة العراقيين الراسبين والمؤجلين والتاركين في التعليم الجامعي الاولي في الجامعة التقنية الشمالية موزعين حسب المعهد (الكلية) والجنس للعام الدراسي 2017/2016

Number of Iraqi failed ,postponed and leaving students in Northern technical university distributed by institute college and gender for school year 2016/2017

Table (202)

جدول (202)

Institute (College)	المجموع Total			تاركون Leaving			مؤجلون Postponed			راسبون Failures			المعهد (الكلية)
	مجموع Total	اناث Female	ذكور Male	مجموع Total	اناث Female	ذكور Male	مجموع Total	اناث Female	ذكور Male	مجموع Total	اناث Female	ذكور Male	
<b>Morning studies</b>													دراسات صباحية
Mousil technical institute	781	221	560	65	10	55	211	67	144	505	144	361	التقني الموصل
Kirkuk Technical institute	914	290	624	92	31	61	105	37	68	717	222	495	التقني كركوك
Haweja Technical institute	218	54	164	20	4	16	66	20	46	132	30	102	التقني الحويجة
Al-Dur technical institute	204	48	156	5	2	3	70	21	49	129	25	104	التقني الدور
Nineveh technical institute	499	170	329	470	160	310	10	3	7	19	7	12	التقني نينوى
Total technical institutes	2616	783	1833	652	207	445	462	148	314	1502	428	1074	مجموع المعاهد التقنية
Mousil technical engineering college	104	28	76	35	7	28	10	7	3	59	14	45	الكلية التقنية الهندسية الموصل
Kirkuk technical college	77	26	51	11	5	6	18	4	14	48	17	31	الكلية التقنية كركوك
Mousil technical administrative college	67	18	49	46	13	33	11	4	7	10	1	9	الكلية التقنية الادارية الموصل
Mousil technical agriculture college	19	9	10	0	0	0	9	7	2	10	2	8	الكلية التقنية الزراعية الموصل
Total technical colleges	267	81	186	92	25	67	48	22	26	127	34	93	مجموع الكليات التقنية
Total morning studies	2883	864	2019	744	232	512	510	170	340	1629	462	1167	مجموع الدراسات الصباحية
<b>Evening study</b>													دراسات مسائية
Mousil technical institute	123	26	97	6	0	6	41	16	25	76	10	66	التقني الموصل
Kirkuk Technical institute	33	2	31	0	0	0	1	0	1	32	2	30	التقني كركوك
Haweja Technical institute	14	2	12	0	0	0	0	0	0	14	2	12	التقني الحويجة
Al-Dur technical institute	11	0	11	0	0	0	0	0	0	11	0	11	التقني الدور
Total technical institutes	181	30	151	6	0	6	42	16	26	133	14	119	مجموع المعاهد التقنية
Kirkuk technical college	29	2	27	3	0	3	3	0	3	23	2	21	الكلية التقنية كركوك
Total afternoon studies	210	32	178	9	0	9	45	16	29	156	16	140	مجموع الدراسات المسائية
Total university	3093	896	2197	753	232	521	555	186	369	1785	478	1307	مجموع الجامعة

عدد الطلبة المشتركين في الامتحان النهائي في التعليم الجامعي الاولي في الجامعة التقنية الشمالية موزعين حسب المعهد (الكلية) والجنسية والجنس للعام الدراسي 2017/2016

Number of students in final exam participated in Notherntechanical university distributed by institute (college), nationality and gender for school year 2016/2017

جدول (203)

جدول (203)

Institute (College)	المجموع			عرب			عراقيون			المعهد (الكلية)
	مجموع Total	اناث Female	ذكور Male	مجموع Total	اناث Female	ذكور Male	مجموع Total	اناث Female	ذكور Male	
<b>Morning studies</b>										دراسات صباحية
Mousil technical institute	2126	682	1444	0	0	0	2126	682	1444	التقني الموصل
Kirkuk Technical institute	3459	1405	2054	0	0	0	3459	1405	2054	التقني كركوك
Haweja Technical institute	1367	416	951	0	0	0	1367	416	951	التقني الحويجة
Al-Dur technical institute	1424	391	1033	0	0	0	1424	391	1033	التقني الدور
Nineveh technical institute	97	44	53	0	0	0	97	44	53	التقني نينوى
<b>Total technical institutes</b>	<b>8473</b>	<b>2938</b>	<b>5535</b>	<b>0</b>	<b>0</b>	<b>0</b>	<b>8473</b>	<b>2938</b>	<b>5535</b>	مجموع المعاهد التقنية
Mousil technical engineering college	489	163	326	0	0	0	489	163	326	الكلية التقنية الهندسية الموصل
Kirkuk technical college	842	515	327	0	0	0	842	515	327	الكلية التقنية كركوك
Mousil technical adminstrative college	188	65	123	0	0	0	188	65	123	الكلية التقنية الادارية الموصل
Mousil technical agriculture college	9	4	5	0	0	0	9	4	5	الكلية التقنية الزراعية الموصل
<b>Total technical colleges</b>	<b>1528</b>	<b>747</b>	<b>781</b>	<b>0</b>	<b>0</b>	<b>0</b>	<b>1528</b>	<b>747</b>	<b>781</b>	مجموع الكليات التقنية
<b>Total morning studies</b>	<b>10001</b>	<b>3685</b>	<b>6316</b>	<b>0</b>	<b>0</b>	<b>0</b>	<b>10001</b>	<b>3685</b>	<b>6316</b>	مجموع الدراسات الصباحية
<b>Evening study</b>										الدراسات المسائية
Mousil technical institute	275	84	191	0	0	0	275	84	191	التقني الموصل
Kirkuk Technical institute	730	218	512	0	0	0	730	218	512	التقني كركوك
Haweja Technical institute	450	60	390	0	0	0	450	60	390	التقني الحويجة
Al-Dur technical institute	643	132	511	0	0	0	643	132	511	التقني الدور
<b>Total technical institutes</b>	<b>2098</b>	<b>494</b>	<b>1604</b>	<b>0</b>	<b>0</b>	<b>0</b>	<b>2098</b>	<b>494</b>	<b>1604</b>	مجموع المعاهد التقنية
Kirkuk technical college	334	33	301	0	0	0	334	33	301	الكلية التقنية كركوك
<b>Total afternoon studies</b>	<b>2432</b>	<b>527</b>	<b>1905</b>	<b>0</b>	<b>0</b>	<b>0</b>	<b>2432</b>	<b>527</b>	<b>1905</b>	مجموع الدراسات المسائية
<b>Total university</b>	<b>12433</b>	<b>4212</b>	<b>8221</b>	<b>0</b>	<b>0</b>	<b>0</b>	<b>12433</b>	<b>4212</b>	<b>8221</b>	مجموع الجامعة



عدد الطلبة الناجحين في التعليم الجامعي الاولي في الجامعة التقنية الشمالية موزعين حسب المعهد (الكلية) والجنسية والجنس للعام الدراسي 2017/2016

Number of succeeded students in Northern technical university distributed by institute ( college), nationality and gender for school year 2016/2017

جدول (204)

جدول (204)

Institute (College)	المجموع Total			عرب Arab			عراقيون Iraqi's			المعهد (الكلية)
	مجموع Total	اناث Female	ذكور Male	مجموع Total	اناث Female	ذكور Male	مجموع Total	اناث Female	ذكور Male	
<b>Morning studies</b>										دراسات صباحية
Mousil technical institute	1811	607	1204	0	0	0	1811	607	1204	التقني الموصل
Kirkuk Technical institute	3001	1289	1712	0	0	0	3001	1289	1712	التقني كركوك
Haweja Technical institute	1327	416	911	0	0	0	1327	416	911	التقني الحويجة
Al-Dur technical institute	1353	380	973	0	0	0	1353	380	973	التقني الدور
Nineveh technical institute	78	35	43	0	0	0	78	35	43	التقني نينوى
<b>Total technical institutes</b>	<b>7570</b>	<b>2727</b>	<b>4843</b>	<b>0</b>	<b>0</b>	<b>0</b>	<b>7570</b>	<b>2727</b>	<b>4843</b>	مجموع المعاهد التقنية
Mousil technical engineering college	448	150	298	0	0	0	448	150	298	الكلية التقنية الهندسية الموصل
Kirkuk technical college	803	506	297	0	0	0	803	506	297	الكلية التقنية كركوك
Mousil technical administrative college	178	64	114	0	0	0	178	64	114	الكلية التقنية الادارية الموصل
Mousil technical agriculture college	9	4	5	0	0	0	9	4	5	الكلية التقنية الزراعية الموصل
<b>Total technical colleges</b>	<b>1438</b>	<b>724</b>	<b>714</b>	<b>0</b>	<b>0</b>	<b>0</b>	<b>1438</b>	<b>724</b>	<b>714</b>	مجموع الكليات التقنية
<b>Total morning studies</b>	<b>9008</b>	<b>3451</b>	<b>5557</b>	<b>0</b>	<b>0</b>	<b>0</b>	<b>9008</b>	<b>3451</b>	<b>5557</b>	مجموع الدراسات الصباحية
<b>Evening study</b>										الدراسات المسائية
Mousil technical institute	224	72	152	0	0	0	224	72	152	التقني الموصل
Kirkuk Technical institute	710	216	494	0	0	0	710	216	494	التقني كركوك
Haweja Technical institute	440	59	381	0	0	0	440	59	381	التقني الحويجة
Al-Dur technical institute	638	132	506	0	0	0	638	132	506	التقني الدور
<b>Total technical institutes</b>	<b>2012</b>	<b>479</b>	<b>1533</b>	<b>0</b>	<b>0</b>	<b>0</b>	<b>2012</b>	<b>479</b>	<b>1533</b>	مجموع المعاهد التقنية
Kirkuk technical college	317	32	285	0	0	0	317	32	285	الكلية التقنية كركوك
<b>Total afternoon studies</b>	<b>2329</b>	<b>511</b>	<b>1818</b>	<b>0</b>	<b>0</b>	<b>0</b>	<b>2329</b>	<b>511</b>	<b>1818</b>	مجموع الدراسات المسائية
<b>Total university</b>	<b>11337</b>	<b>3962</b>	<b>7375</b>	<b>0</b>	<b>0</b>	<b>0</b>	<b>11337</b>	<b>3962</b>	<b>7375</b>	مجموع الجامعة

الجامعة التقنية الوسطى

عدد الطلبة المقبولين في التعليم الجامعي الاولي في التعليم الجامعي التقني الوسطى موزعين حسب المعهد (الكلية) والجنسية والجنس للعام الدراسي 2018/2017

Number of accepted students in Middle technical university distributed by institute (college), nationality and gender for school year 2017/2018

Table(205)

جدول (205)

Institute (College)	المجموع			عرب			عراقيون			المعهد (الكلية)
	Total			Arab			Iraqi's			
	مجموع	اناث	ذكور	مجموع	اناث	ذكور	مجموع	اناث	ذكور	
Total	Female	Male	Total	Female	Male	Total	Female	Male		
Morning study										دراسات صباحية
Medical technical baghdad	896	538	358	0	0	0	896	538	358	الطبي التقني بغداد
Technology baghdad	1034	228	806	0	0	0	1034	228	806	التكنولوجيا بغداد
Administration rusafa	1122	656	466	2	2	0	1120	654	466	الادارة الرصافة
Applied arts	382	299	83	0	0	0	382	299	83	الفنون التطبيقية
Medical technical mansor	420	245	175	0	0	0	420	245	175	الطبي التقني المنصور
Technical administration	787	423	364	2	0	2	785	423	362	الادارة التقني
Technicians	440	82	358	0	0	0	440	82	358	اعداد المدربين التقنيين
Al-anbar Technical	825	248	577	0	0	0	825	248	577	التقني الانبار
Kut Technical	1363	575	788	0	0	0	1363	575	788	التقني الكوت
Swaera Technical	323	127	196	0	0	0	323	127	196	التقني الصويرة
Baquba Technical	2057	916	1141	0	0	0	2057	916	1141	التقني بعقوبة
Total technical institutes	9649	4337	5312	4	2	2	9645	4335	5310	مجموع المعاهد التقنية
Technical college baghdad	617	128	489	0	0	0	617	128	489	الكلية التقنية الهندسة بغداد
Technical college baghdad	134	74	60	0	0	0	134	74	60	كلية التقنيات الصحية والطبية بغداد
Technical electrical college	252	81	171	0	0	0	252	81	171	كلية التقنيات الهندسية الكهربائية والإلكترونية
Technical administrative college baghdad	717	361	356	1	0	1	716	361	355	الكلية التقنية الادارية بغداد
Applied arts college baghdad	269	141	128	1	1	0	268	140	128	كلية الفنون التطبيقية بغداد
Total Technical colleges	1989	785	1204	2	1	1	1987	784	1203	مجموع الكليات التقنية
Total morning studies	11638	5122	6516	6	3	3	11632	5119	6513	مجموع الدراسات الصباحية

Table (205) cont .

تابع جدول (205)

Institute (College)	المجموع			عرب			عراقيون			المعهد (الكلية)
	مجموع	اناث	ذكور	مجموع	اناث	ذكور	مجموع	اناث	ذكور	
	Total	Female	Male	Total	Female	Male	Total	Female	Male	
Evening studies										دراسات مسائية
Medical technical baghdad	313	148	165	0	0	0	313	148	165	الطبي التقني بغداد
Technology baghdad	247	8	239	0	0	0	247	8	239	التكنولوجيا بغداد
Administration rusafa	335	152	183	1	1	0	334	151	183	الادارة الرصافة
Applied arts	51	45	6	0	0	0	51	45	6	الفنون التطبيقية
Medical technical mansor	491	322	169	0	0	0	491	322	169	الطبي التقني المنصور
Technical administration	110	56	54	0	0	0	110	56	54	الاداري التقني
Al-anbar Technical	131	42	89	0	0	0	131	42	89	التقني الانبار
Kut Technical	587	268	319	0	0	0	587	268	319	التقني الكوت
Swaera Technical	36	14	22	0	0	0	36	14	22	التقني الصويرة
Baquba Technical	485	204	281	0	0	0	485	204	281	التقني بعقوبة
Total technical institutes	2786	1259	1527	1	1	0	2785	1258	1527	مجموع المعاهد التقنية
Technical electrical college	116	30	86	0	0	0	116	30	86	كلية التقنيات الهندسية الكهربائية والإلكترونية
Technical administrative college baghdad	268	110	158	1	0	1	267	110	157	الكلية التقنية الإدارية بغداد
Applied arts college baghdad	220	128	92	0	0	0	220	128	92	كلية الفنون التطبيقية بغداد
Total technical colleges	604	268	336	1	0	1	603	268	335	مجموع الكليات التقنية
Evening studies	3390	1527	1863	2	1	1	3388	1526	1862	مجموع الدراسات المسائية
Total university	15028	6649	8379	8	4	4	15020	6645	8375	مجموع الجامعة

عدد الطلبة المقبولين في الجامعة التقنية الوسطى بالصف الثاني من خريجي المعاهد (الأوائل والتميزين) موزعين حسب المعهد (الكلية) التقنية والجنسية والجنس للعام الدراسي 2018/2017

Number of students accepted to Middle technical university in second grade (distinguishers) of institute graduated distributed by institute(college)technical, nationality and gender for 2017/2018

Table(206)

جدول (206)

Institute (College)	المجموع			عرب			عراقيون			المعهد (الكلية)
	Total			Arab			Iraqi's			
	مجموع	اناث	ذكور	مجموع	اناث	ذكور	مجموع	اناث	ذكور	
	Total	Female	Male	Total	Female	Male	Total	Female	Male	
Morning study										دراسات صباحية
Baghdad technical engineering college	8	1	7	0	0	0	8	1	7	الكلية التقنية الهندسية بغداد
Technical college baghdad	18	9	9	0	0	0	18	9	9	كلية التقنيات الصحية والطبية بغداد
Technical electrical college	6	3	3	0	0	0	6	3	3	كلية التقنيات الهندسية الكهربائية والإلكترونية
Technical administrative college baghdad	19	7	12	0	0	0	19	7	12	الكلية التقنية الإدارية بغداد
Total morning studies	51	20	31	0	0	0	51	20	31	مجموع الدراسات الصباحية
Total university	51	20	31	0	0	0	51	20	31	مجموع الجامعة

عدد الطلبة الموجودين في التعليم الجامعي الاولي في التعليم الجامعي التقنية الوسطى موزعين حسب المعهد (الكلية) والجنسية والجنس للعام الدراسي 2018/2017

Number of enrolled students in Middle technical university distributed by institute (college), nationality and gender for school year 2017/2018

Table(207)

جدول (207)

Institute (College)	المجموع Total			عرب Arab			عراقيون Iraqi's			المعهد (الكلية)
	مجموع Total	اناث Female	ذكور Male	مجموع Total	اناث Female	ذكور Male	مجموع Total	اناث Female	ذكور Male	
Morning study										دراسات صباحية
Medical technical baghdad	1932	1067	865	0	0	0	1932	1067	865	الطبي التقني بغداد
Technology baghdad	2871	577	2294	0	0	0	2871	577	2294	التكنولوجيا بغداد
Administration rusafa	4377	2103	2274	9	8	1	4368	2095	2273	الادارة الرصافة
Applied arts	896	728	168	2	2	0	894	726	168	الفنون التطبيقية
Medical technical mansor	1102	598	504	0	0	0	1102	598	504	الطبي التقني المنصور
Technical administration	3845	1831	2014	5	4	1	3840	1827	2013	الادارة التقني
Technicians	1297	229	1068	1	1	0	1296	228	1068	اعداد المدرسين التقنيين
Al-anbar Technical	1475	390	1085	0	0	0	1475	390	1085	التقني الانبار
Kut Technical	2668	1077	1591	0	0	0	2668	1077	1591	التقني الكوت
Swaera Technical	904	326	578	0	0	0	904	326	578	التقني الصويرة
Baquba Technical	5498	2134	3364	0	0	0	5498	2134	3364	التقني بعقوبة
Total technical institutes	26865	11060	15805	17	15	2	26848	11045	15803	مجموع المعاهد التقنية
Technical college baghdad	1379	403	976	0	0	0	1379	403	976	الكلية التقنية الهندسة بغداد
Technical college baghdad	881	557	324	2	2	0	879	555	324	كلية التقنيات الصحية والطبية بغداد
Technical electrical college	957	398	559	2	0	2	955	398	557	كلية التقنيات الهندسية الكهربائية والإلكترونية
Technical administrative college baghdad	2313	1111	1202	3	1	2	2310	1110	1200	الكلية التقنية الادارية بغداد
Applied arts college baghdad	533	274	259	2	1	1	531	273	258	كلية الفنون التطبيقية بغداد
Total Technical colleges	6063	2743	3320	9	4	5	6054	2739	3315	مجموع الكليات التقنية
Total morning studies	32928	13803	19125	26	19	7	32902	13784	19118	مجموع الدراسات الصباحية

Table (207) cont .

تابع جدول ( 207 )

Institute (College)	المجموع			عرب			عراقيون			المعهد (الكلية)
	مجموع	اناث	ذكور	مجموع	اناث	ذكور	مجموع	اناث	ذكور	
	Total	Female	Male	Total	Female	Male	Total	Female	Male	
Evening studies										دراسات مسائية
Medical technical baghdad	575	249	326	0	0	0	575	249	326	الطبي التقني بغداد
Technology baghdad	531	16	515	0	0	0	531	16	515	التكنولوجيا بغداد
Administration rusafa	1045	423	622	2	2	0	1043	421	622	الإدارة الرصافة
Applied arts	128	104	24	0	0	0	128	104	24	الفنون التطبيقية
Medical technical mansor	1015	547	468	0	0	0	1015	547	468	الطبي التقني المنصور
Technical administration	199	95	104	0	0	0	199	95	104	الإدارة التقني
Al-anbar Technical	211	54	157	0	0	0	211	54	157	التقني الانبار
Kut Technical	1188	447	741	0	0	0	1188	447	741	التقني الكوت
Swaera Technical	60	17	43	0	0	0	60	17	43	التقني الصويرة
Baquba Technical	1102	450	652	0	0	0	1102	450	652	التقني بعقوبة
Total technical institutes	6054	2402	3652	2	2	0	6052	2400	3652	مجموع المعاهد التقنية
Technical electrical college	116	30	86	0	0	0	116	30	86	كلية التقنيات الهندسية الكهربائية والإلكترونية
Technical administrative college baghdad	1137	462	675	2	1	1	1135	461	674	الكلية التقنية الإدارية بغداد
Applied arts college baghdad	599	382	217	0	0	0	599	382	217	كلية الفنون التطبيقية بغداد
Total technical colleges	1852	874	978	2	1	1	1850	873	977	مجموع الكليات التقنية
Evening studies	7906	3276	4630	4	3	1	7902	3273	4629	مجموع الدراسات المسائية
Total university	40834	17079	23755	30	22	8	40804	17057	23747	مجموع الجامعة

عدد اعضاء الهيئة التدريسية في التعليم الجامعي الاول في التعليم التقني الوسطى موزعين حسب المعهد (الكلية) والجنسية والجنس للعام الدراسي 2018/2017  
 Number of teaching staff members in Middle technical university distributed by institute (college), nationality and gender for school year  
 2017/2018

Table(208)

جدول (208)

Institute (College)	المجموع Total			عرب Arab			عراقيون Iraqi's			المعهد (الكلية)
	مجموع Total	اناث Female	ذكور Male	مجموع Total	اناث Female	ذكور Male	مجموع Total	اناث Female	ذكور Male	
Morning study										دراسات صباحية
Medical technical baghdad	85	59	26	1	0	1	84	59	25	الطبي التقني بغداد
Technology baghdad	261	98	163	0	0	0	261	98	163	التكنولوجيا بغداد
Administration rusafa	163	101	62	0	0	0	163	101	62	الادارة الرصافة
Applied arts	42	24	18	0	0	0	42	24	18	الفنون التطبيقية
Medical technical mansor	85	54	31	0	0	0	85	54	31	الطبي التقني المنصور
technical administration	68	41	27	0	0	0	68	41	27	الادارة التقني
Technicians	62	24	38	1	1	0	61	23	38	اعداد المدربين التقنيين
Al-anbar Technical	45	4	41	0	0	0	45	4	41	التقني الانبار
Kut Technical	90	23	67	0	0	0	90	23	67	التقني الكوت
Swaera Technical	40	9	31	0	0	0	40	9	31	التقني الصويرة
Baquba Technical	113	32	81	0	0	0	113	32	81	التقني بعقوبة
Total technical institutes	1054	469	585	2	1	1	1052	468	584	مجموع المعاهد التقنية
Technical college baghdad	129	24	105	1	0	1	128	24	104	الكلية التقنية الهندسة بغداد
Technical college baghdad	151	88	63	0	0	0	151	88	63	كلية التقنيات الصحية والطبية بغداد
Technical electrical college	91	31	60	0	0	0	91	31	60	كلية التقنيات الهندسية الكهربائية والإلكترونية
Technical administrative college baghdad	78	41	37	0	0	0	78	41	37	الكلية التقنية الادارية بغداد
Applied arts college baghdad	29	10	19	0	0	0	29	10	19	كلية الفنون التطبيقية بغداد
Total Technical colleges	478	194	284	1	0	1	477	194	283	مجموع الكليات التقنية
University headquarter	39	14	25	0	0	0	39	14	25	رئاسة الجامعة
Computer Centre	1	1	0	0	0	0	1	1	0	المكتبة المركزية
continue teaching centre	3	3	0	0	0	0	3	3	0	مركز التعليم المستمر
Total morning studies	1575	681	894	3	1	2	1572	680	892	مجموع الدراسات الصباحية
Total university	1575	681	894	3	1	2	1572	680	892	مجموع الجامعة



عدد الطلبة العراقيين الراسبين والمؤجلين والتاركين في التعليم الجامعي الاولي في الجامعة التقنية الوسطى موزعين حسب المعهد (الكلية) والجنس للعام الدراسي 2016/2017

Number of Iraqi failed ,postponed and leaving students in Middle technical university distributed by institute college, nationality and gender for school year 2016\2017

Table(209)

جدول (209)

Institute (College)	المجموع			تاركون			مؤجلون			راسيون			المعهد (الكلية)
	مجموع	Total اناث	ذكور	مجموع	اناث	ذكور	مجموع	اناث	ذكور	مجموع	اناث	ذكور	
	Total	Female	Male	Total	Female	Male	Total	Female	Male	Total	Female	Male	
Morning study													دراسات صباحية
Medical technical baghdad	184	82	102	1	1	0	33	20	13	150	61	89	الطبي التقني بغداد
Technology baghdad	1053	200	853	152	38	114	125	31	94	776	131	645	التكنولوجيا بغداد
Administration rusafa	2747	1024	1723	217	60	157	281	112	169	2249	852	1397	الادارة الرصافة
Applied arts	167	81	86	29	15	14	36	21	15	102	45	57	الفنون التطبيقية
Medical technical mansor	146	49	97	31	8	23	53	22	31	62	19	43	الطبي التقني المنصور
technical administration	1799	766	1033	110	45	65	306	151	155	1383	570	813	الادارة التقني
Technicians	726	120	606	184	32	152	73	10	63	469	78	391	اعداد المدربين التقنيين
Al-anbar Technical	182	30	152	0	0	0	68	13	55	114	17	97	التقني الانبار
Kut Technical	466	116	350	45	12	33	76	19	57	345	85	260	التقني الكوت
Swaera Technical	234	77	157	22	8	14	65	25	40	147	44	103	التقني الصويرة
Baquba Technical	1563	389	1174	155	33	122	229	88	141	1179	268	911	التقني بعقوبة
Total technical institutes	9267	2934	6333	946	252	694	1345	512	833	6976	2170	4806	مجموع المعاهد التقنية
Technical college baghdad	508	162	346	60	31	29	59	19	40	389	112	277	الكلية التقنية الهندسة بغداد
Technical college baghdad	140	66	74	56	35	21	25	14	11	59	17	42	كلية التقنيات الصحية والطبية بغداد
Technical electrical college	320	98	222	51	15	36	29	8	21	240	75	165	كلية التقنيات الهندسية الكهربائية والالكترونية
Technical administrative college baghdad	752	251	501	30	13	17	25	9	16	697	229	468	الكلية التقنية الادارية بغداد
Applied arts college baghdad	118	52	66	14	5	9	3	0	3	101	47	54	كلية الفنون التطبيقية بغداد
Total technical colleges	1838	629	1209	211	99	112	141	50	91	1486	480	1006	مجموع الكليات التقنية
Total morning studies	11105	3563	7542	1157	351	806	1486	562	924	8462	2650	5812	مجموع الدراسات الصباحية

Table (209) cont .

تابع جدول (209)

Institute (College)	المجموع			تاركون			مؤجلون			راسيون			المعهد (الكلية)
	Total			Leaving			Postponed			Failures			
	مجموع	اناث	ذكور	مجموع	اناث	ذكور	مجموع	اناث	ذكور	مجموع	اناث	ذكور	
	Total	Female	Male	Total	Female	Male	Total	Female	Male	Total	Female	Male	
Evening studies													دراسات مسائية
Medical technical baghdad	21	3	18	1	0	1	0	0	0	20	3	17	الطبي التقني بغداد
Technology baghdad	228	3	225	8	1	7	1	0	1	219	2	217	التكنولوجيا بغداد
Administration rusafa	409	120	289	17	3	14	0	0	0	392	117	275	الادارة الرصافة
Applied arts	7	3	4	0	0	0	0	0	0	7	3	4	الفنون التطبيقية
Medical technical mansor	145	75	70	2	2	0	3	1	2	140	72	68	الطبي التقني المنصور
technical administration	3	1	2	0	0	0	0	0	0	3	1	2	الادارة التقني
Al-anbar Technical	6	0	6	0	0	0	0	0	0	6	0	6	التقني الانبار
Kut Technical	28	7	21	2	0	2	1	0	1	25	7	18	التقني الكوت
Swaera Technical	1	0	1	0	0	0	0	0	0	1	0	1	التقني الصويرة
Baquba Technical	132	14	118	0	0	0	1	0	1	131	14	117	التقني بعقوبة
Total technical institutes	980	226	754	30	6	24	6	1	5	944	219	725	مجموع المعاهد التقنية
Technical administrative college baghdad	319	110	209	1	1	0	1	0	1	317	109	208	الكلية التقنية الادارية بغداد
Applied arts college baghdad	35	26	9	0	0	0	0	0	0	35	26	9	كلية الفنون التطبيقية بغداد
Total technical colleges	354	136	218	1	1	0	1	0	1	352	135	217	مجموع الكليات التقنية
Evening studies	1334	362	972	31	7	24	7	1	6	1296	354	942	مجموع الدراسات المسائية
Total university	12439	3925	8514	1188	358	830	1493	563	930	9758	3004	6754	مجموع الجامعة

عدد الطلبة العرب الراسبين والمؤجلين والتاركين في التعليم الجامعي الاولي في التعليم الجامعي الاولي في الجامعة التقنية الوسطى موزعين حسب المعهد (الكلية) والجنس للعام الدراسي 2016\2017

Number of arab students failures ,postponed and leaving in Middle technical university distributed by institute college, nationality and gender for school year 2016\2017

Table(210)

جدول ( 210 )

Institute (College)	المجموع			تاركون			مؤجلون			راسيون			الكلية
	Total			Leaving			Postponed			Failures			
	مجموع	اناث	ذكور	مجموع	اناث	ذكور	مجموع	اناث	ذكور	مجموع	اناث	ذكور	
	Total	Female	Male	Total	Female	Male	Total	Female	Male	Total	Female	Male	
<b>Morning study</b>													دراسات صباحية
Administration rusafa	7	6	1	1	1	0	0	0	0	6	5	1	الادارة الرصافة
technical administration	1	0	1	0	0	0	0	0	0	1	0	1	الادارة التقني
Technicians	2	0	2	2	0	2	0	0	0	0	0	0	اعداد المدربين التقنيين
<b>Total morning studies</b>	<b>10</b>	<b>6</b>	<b>4</b>	<b>3</b>	<b>1</b>	<b>2</b>	<b>0</b>	<b>0</b>	<b>0</b>	<b>7</b>	<b>5</b>	<b>2</b>	مجموع الدراسات الصباحية للمعاهد
<b>Evening studies</b>													دراسات مسائية
Administration rusafa	1	1	0	0	0	0	0	0	0	1	1	0	الادارة الرصافة
<b>Total university</b>	<b>11</b>	<b>7</b>	<b>4</b>	<b>3</b>	<b>1</b>	<b>2</b>	<b>0</b>	<b>0</b>	<b>0</b>	<b>8</b>	<b>6</b>	<b>2</b>	مجموع الجامعة

عدد الطلبة المشتركين في الامتحان النهائي في التعليم الجامعي الاولي في الجامعة التقنية الوسطى موزعين حسب المعهد (الكلية) والجنسية والجنس للعام الدراسي 2017/2016

Number of students participated in the final exam in the Middle technical university distributed by institute ( college), nationality and gender for school year 2016\2017

Table(211)

جدول (211)

Institute (College)	المجموع Total			عرب Arab			عراقيون Iraqi's			المعهد (الكلية)
	مجموع Total	اناث Female	ذكور Male	مجموع Total	اناث Female	ذكور Male	مجموع Total	اناث Female	ذكور Male	
Morning study										دراسات صباحية
Medical technical baghdad	1556	940	616	0	0	0	1556	940	616	الطبي التقني بغداد
Technology baghdad	2709	607	2102	0	0	0	2709	607	2102	التكنولوجيا بغداد
Administration rusafa	3693	1853	1840	7	6	1	3686	1847	1839	الادارة الرصافة
Applied arts	701	550	151	3	3	0	698	547	151	الفنون التطبيقية
Medical technical mansor	1046	543	503	0	0	0	1046	543	503	الطبي التقني المنصور
Technical administration	2929	1458	1471	3	2	1	2926	1456	1470	الادارة التقني
Technicians	1001	192	809	1	1	0	1000	191	809	اعداد المدرسين التقنيين
Al-anbar Technical	1203	185	1018	0	0	0	1203	185	1018	التقني الانبار
Kut Technical	1836	655	1181	0	0	0	1836	655	1181	التقني الكوت
Swaera Technical	756	267	489	0	0	0	756	267	489	التقني الصويرة
Baquba Technical	4230	1742	2488	0	0	0	4230	1742	2488	التقني بعقوبة
Total technical institutes	21660	8992	12668	14	12	2	21646	8980	12666	مجموع المعاهد التقنية
Technical college baghdad	886	328	558	0	0	0	886	328	558	الكلية التقنية الهندسة بغداد
Technical college baghdad	789	510	279	3	3	0	786	507	279	كلية التقنيات الصحية والطبية بغداد
Technical electrical college	772	360	412	2	0	2	770	360	410	كلية التقنيات الهندسية الكهربائية والالكترونية
Technical administrative college baghdad	1923	976	947	2	1	1	1921	975	946	الكلية التقنية الادارية بغداد
Applied arts college baghdad	369	188	181	1	0	1	368	188	180	كلية الفنون التطبيقية بغداد
Total Technical colleges	4739	2362	2377	8	4	4	4731	2358	2373	مجموع الكليات التقنية
Total morning studies	26399	11354	15045	22	16	6	26377	11338	15039	مجموع الدراسات الصباحية

Table (211) cont.

تابع جدول (211)

Institute (College)	المجموع			عرب			عراقيون			المعهد (الكلية)
	Total			Arab			Iraqi's			
	مجموع	اناث	ذكور	مجموع	اناث	ذكور	مجموع	اناث	ذكور	
	Total	Female	Male	Total	Female	Male	Total	Female	Male	
Evening studies										دراسات مسائية
Medical technical baghdad	465	165	300	0	0	0	465	165	300	الطبي التقني بغداد
Technology baghdad	466	17	449	0	0	0	466	17	449	التكنولوجيا بغداد
Administration rusafa	991	472	519	1	1	0	990	471	519	الإدارة الرصافة
Applied arts	137	111	26	0	0	0	137	111	26	الفنون التطبيقية
Medical technical mansor	1069	481	588	0	0	0	1069	481	588	الطبي التقني المنصور
Technical administration	86	37	49	0	0	0	86	37	49	الإدارة التقني
Al-anbar Technical	135	17	118	0	0	0	135	17	118	التقني الأنبار
Kut Technical	704	161	543	0	0	0	704	161	543	التقني الكوت
Swaera Technical	24	3	21	0	0	0	24	3	21	التقني الصويرة
Baquba Technical	857	257	600	0	0	0	857	257	600	التقني بعقوبة
Total technical institutes	4934	1721	3213	1	1	0	4933	1720	3213	مجموع المعاهد التقنية
Technical administrative college baghdad	781	342	439	2	1	1	779	341	438	الكلية التقنية الإدارية بغداد
Applied arts college baghdad	353	267	86	0	0	0	353	267	86	كلية الفنون التطبيقية بغداد
Total technical colleges	1134	609	525	2	1	1	1132	608	524	مجموع الكليات التقنية
Evening studies	6068	2330	3738	3	2	1	6065	2328	3737	مجموع الدراسات المسائية
Total university	32467	13684	18783	25	18	7	32442	13666	18776	مجموع الجامعة

عدد الطلبة الناجحين في التعليم الجامعي الاولي في الجامعة التقنية الوسطى موزعين حسب المعهد (الكلية) والجنسية والجنس للعام الدراسي 2016/2017  
 Number of succeeded students in the Middle technical university distributed by college ,nationality and gender for 2016\2017

جدول (212) Table(212)

Institute (College)	المجموع Total			عرب Arab			عراقيون Iraqi's			المعهد (الكلية)
	مجموع Total	اناث Female	ذكور Male	مجموع Total	اناث Female	ذكور Male	مجموع Total	اناث Female	ذكور Male	
Morning study										دراسات صباحية
Medical technical baghdad	1481	911	570	0	0	0	1481	911	570	الطبي التقني بغداد
Technology baghdad	2198	500	1698	0	0	0	2198	500	1698	التكنولوجيا بغداد
Administration rusafa	2190	1295	895	2	2	0	2188	1293	895	الادارة الرصافة
Applied arts	657	527	130	3	3	0	654	524	130	الفنون التطبيقية
Medical technical mansor	1011	528	483	0	0	0	1011	528	483	الطبي التقني المنصور
Technical administration	1989	1117	872	2	2	0	1987	1115	872	الادارة التقني
Technicians	532	123	409	1	1	0	531	122	409	اعداد المدربين التقنيين
Al-anbar Technical	1101	170	931	0	0	0	1101	170	931	التقني الانبار
Kut Technical	1598	601	997	0	0	0	1598	601	997	التقني الكوت
Swaera Technical	687	258	429	0	0	0	687	258	429	التقني الصويرة
Baquba Technical	3263	1537	1726	0	0	0	3263	1537	1726	التقني بعقوبة
Total technical institutes	16707	7567	9140	8	8	0	16699	7559	9140	مجموع المعاهد التقنية
Technical college baghdad	543	221	322	0	0	0	543	221	322	الكلية التقنية الهندسة بغداد
Technical college baghdad	749	498	251	3	3	0	746	495	251	كلية التقنيات الصحية والطبية بغداد
Technical electrical college	553	288	265	2	0	2	551	288	263	كلية التقنيات الهندسية الكهربائية والالكترونية
Technical administrative college baghdad	1307	777	530	2	1	1	1305	776	529	الكلية التقنية الادارية بغداد
Applied arts college baghdad	329	170	159	1	0	1	328	170	158	كلية الفنون التطبيقية بغداد
Total Technical colleges	3481	1954	1527	8	4	4	3473	1950	1523	مجموع الكليات التقنية
Total morning studies	20188	9521	10667	16	12	4	20172	9509	10663	مجموع الدراسات الصباحية

تابع جدول (212)

Table (212) cont .

Institute (College)	المجموع			عرب			عراقيون			المعهد (الكلية)
	Total			Arab			Iraqi's			
	مجموع	اناث	ذكور	مجموع	اناث	ذكور	مجموع	اناث	ذكور	
Total	Female	Male	Total	Female	Male	Total	Female	Male		
Evening studies										دراسات مسائية
Medical technical baghdad	455	164	291	0	0	0	455	164	291	الطبي التقني بغداد
Technology baghdad	252	15	237	0	0	0	252	15	237	التكنولوجيا بغداد
Administration rusafa	683	358	325	1	1	0	682	357	325	الإدارة الرصافة
Applied arts	135	109	26	0	0	0	135	109	26	الفنون التطبيقية
Medical technical mansor	950	432	518	0	0	0	950	432	518	الطبي التقني المنصور
Technical administration	83	36	47	0	0	0	83	36	47	الإدارة التقني
Al-anbar Technical	129	17	112	0	0	0	129	17	112	التقني الأنبار
Kut Technical	690	156	534	0	0	0	690	156	534	التقني الكوت
Swaera Technical	23	3	20	0	0	0	23	3	20	التقني الصويرة
Baquba Technical	747	239	508	0	0	0	747	239	508	التقني بعقوبة
Total technical institutes	4147	1529	2618	1	1	0	4146	1528	2618	مجموع المعاهد التقنية
Technical administrative college baghdad	497	241	256	2	1	1	495	240	255	الكلية التقنية الإدارية بغداد
Applied arts college baghdad	331	254	77	0	0	0	331	254	77	كلية الفنون التطبيقية بغداد
Total technical colleges	828	495	333	2	1	1	826	494	332	مجموع الكليات التقنية
Evening studies	4975	2024	2951	3	2	1	4972	2022	2950	مجموع الدراسات المسائية
Total university	25163	11545	13618	19	14	5	25144	11531	13613	مجموع الجامعة

جامعة الفرات الأوسط التقنية



عدد الطلبة المقبولين في التعليم الجامعي الاولي في جامعة الفرات الاوسط التقنية موزعين حسب المعهد (الكلية) والجنسية والجنس للعام الدراسي 2018/2017

Number of accepted students in Al-Furat Al-Awsat technical university commission distributed by college ,nationality and gender for 2017/2018

Table (213)

جدول (213)

Institute (College)	المجموع			عرب			عراقيون			المعهد (الكلية)
	مجموع	اناث	ذكور	مجموع	اناث	ذكور	مجموع	اناث	ذكور	
	Total	Female	Male	Total	Female	Male	Total	Female	Male	
Morning study										دراسات صباحية
Babylon Technical	1787	843	944	0	0	0	1787	843	944	التقني بابل
Najaf Technical	1100	450	650	0	0	0	1100	450	650	التقني النجف
Msaeab Technical	1104	436	668	0	0	0	1104	436	668	التقني المسيب
Kufa Technical	1003	585	418	0	0	0	1003	585	418	التقني الكوفة
Kerbela Technical	1002	466	536	0	0	0	1002	466	536	التقني كربلاء
Dewania Technical	1268	623	645	0	0	0	1268	623	645	التقني الديوانية
Samawa Technical	991	492	499	0	0	0	991	492	499	التقني السماوة
Total technical institutes	8255	3895	4360	0	0	0	8255	3895	4360	مجموع المعاهد التقنية
Technical college Kufa	67	51	16	0	0	0	67	51	16	كلية التقنيات الصحية والطبية الكوفة
Technical engineering college ALnajaf	353	97	256	0	0	0	353	97	256	الكلية التقنية الهندسية النجف
Technical college missaib	333	130	203	0	0	0	333	130	203	الكلية التقنية المسيب
Technical college kufa	266	113	153	0	0	0	266	113	153	الكلية التقنية الادارية الكوفة
Total Technical colleges	1019	391	628	0	0	0	1019	391	628	مجموع الكليات التقنية
Total morning studies	9274	4286	4988	0	0	0	9274	4286	4988	مجموع الدراسات الصباحية

Table (213) cont.

تابع جدول (213)

Institute (College)	المجموع			عرب			عراقيون			المعهد (الكلية)
	مجموع Total	اناث Female	ذكور Male	مجموع Total	اناث Female	ذكور Male	مجموع Total	اناث Female	ذكور Male	
Evening studies										دراسات مسائية
Babylon Technical	228	122	106	0	0	0	228	122	106	التقني بابل
Najaf Technical	16	6	10	0	0	0	16	6	10	التقني النجف
Kufa Technical	242	125	117	1	1	0	241	124	117	التقني الكوفة
Kerbela Technical	215	85	130	0	0	0	215	85	130	التقني كربلاء
Dewania Technical	166	63	103	0	0	0	166	63	103	التقني الديوانية
Samawa Technical	35	17	18	0	0	0	35	17	18	التقني السماوة
Technical college kufa	902	418	484	1	1	0	901	417	484	مجموع المعاهد التقنية
Technical engineering college ALnajaf	70	1	69	0	0	0	70	1	69	كلية التقنية الهندسية النجف
Total Technical colleges	70	1	69	0	0	0	70	1	69	مجموع الكليات التقنية
Evening studies	972	419	553	1	1	0	971	418	553	مجموع الدراسات المسائية
Total university	10246	4705	5541	1	1	0	10245	4704	5541	مجموع الجامعة

عدد الطلبة الموجودين في التعليم الجامعي الاول في جامعة الفرات الاوسط التقنية موزعين حسب المعهد (الكلية) والجنسية والجنس للعام الدراسي 2018/2017

Number of existing students in Al-Furat Al-Awsat technical university commission distributed by college ,nationality and gender for 2017/2018

Table(214)

جدول (214)

Institute (College)	المجموع			عرب			عراقيون			المعهد (الكلية)
	مجموع	اناث	ذكور	مجموع	اناث	ذكور	مجموع	اناث	ذكور	
	Total	Female	Male	Total	Female	Male	Total	Female	Male	
Morning study										دراسات صباحية
Babylon Technical	3686	1646	2040	0	0	0	3686	1646	2040	التقني بابل
Najaf Technical	2852	1018	1834	0	0	0	2852	1018	1834	التقني النجف
Msaeeb Technical	2227	807	1420	0	0	0	2227	807	1420	التقني المسيب
Kufa Technical	2085	1157	928	0	0	0	2085	1157	928	التقني الكوفة
Kerbela Technical	2181	973	1208	0	0	0	2181	973	1208	التقني كربلاء
Dewania Technical	2543	1147	1396	0	0	0	2543	1147	1396	التقني الديوانية
Samawa Technical	2251	960	1291	0	0	0	2251	960	1291	التقني السماوة
Total technical institutes	17825	7708	10117	0	0	0	17825	7708	10117	مجموع المعاهد التقنية
Technical college Kufa	485	363	122	0	0	0	485	363	122	كلية التقنيات الصحية والطبية الكوفة
Technical engineering college ALnajaf	881	332	549	0	0	0	881	332	549	الكلية التقنية الهندسية النجف
Technical college missaib	1132	448	684	0	0	0	1132	448	684	الكلية التقنية المسيب
Technical college kufa	741	320	421	0	0	0	741	320	421	الكلية التقنية الادارية الكوفة
Total Technical colleges	3239	1463	1776	0	0	0	3239	1463	1776	مجموع الكليات التقنية
Total morning studies	21064	9171	11893	0	0	0	21064	9171	11893	مجموع الدراسات الصباحية

Table (214) cont .

تابع جدول (214)

Institute (College)	المجموع			عرب			عراقيون			المعهد (الكلية)
	مجموع Total	اناث Female	ذكور Male	مجموع Total	اناث Female	ذكور Male	مجموع Total	اناث Female	ذكور Male	
Evening studies										دراسات مسائية
Babylon Technical	503	213	290	0	0	0	503	213	290	التقني بابل
Najaf Technical	16	6	10	0	0	0	16	6	10	التقني النجف
Kufa Technical	474	252	222	1	1	0	473	251	222	التقني الكوفة
Kerbela Technical	334	134	200	0	0	0	334	134	200	التقني كربلاء
Dewania Technical	319	93	226	0	0	0	319	93	226	التقني الديوانية
Samawa Technical	35	17	18	0	0	0	35	17	18	التقني السماوة
Technical college kufa	1681	715	966	1	1	0	1680	714	966	مجموع المعاهد التقنية
Technical engineering college ALnajaf	139	42	97	0	0	0	139	42	97	كلية التقنية الهندسية النجف
Technical college kufa	33	7	26	0	0	0	33	7	26	الكلية التقنية الادارية الكوفة
Total Technical colleges	172	49	123	0	0	0	172	49	123	مجموع الكليات التقنية
Evening studies	1853	764	1089	1	1	0	1852	763	1089	مجموع الدراسات المسائية
Total university	22917	9935	12982	1	1	0	22916	9934	12982	مجموع الجامعة

عدد اعضاء الهيئة التدريسية في التعليم الجامعي الاولي في جامعة الفرات الاوسط التقنية موزعين حسب المعهد (الكلية) والجنسية والجنس للعام الدراسي 2018/2017

Number of teaching staf members in Al-Furat Al-Awsat technical university by institute (college), nationality and gender for school year 2017/2018

Table(215)

جدول (215)

Institute (College)	المجموع			عرب			عراقيون			المعهد (الكلية)
	مجموع	اثاث	ذكور	مجموع	اثاث	ذكور	مجموع	اثاث	ذكور	
	Total	Female	Male	Total	Female	Male	Total	Female	Male	
Morning study										دراسات صباحية
Babylon Technical	137	58	79	0	0	0	137	58	79	التقني بابل
Najaf Technical	103	26	77	0	0	0	103	26	77	التقني النجف
Msaeeb Technical	98	19	79	0	0	0	98	19	79	التقني المسيب
Kufa Technical	91	22	69	1	0	1	90	22	68	التقني الكوفة
Kerbela Technical	94	28	66	0	0	0	94	28	66	التقني كربلاء
Dewania Technical	79	28	51	0	0	0	79	28	51	التقني الديوانية
Samawa Technical	47	12	35	0	0	0	47	12	35	التقني السماوة
Total technical institutes	649	193	456	1	0	1	648	193	455	مجموع المعاهد التقنية
Technical college Kufa	29	9	20	0	0	0	29	9	20	كلية التقنيات الصحية والطبية الكوفة
Technical engineering college ALnajaf	67	11	56	0	0	0	67	11	56	الكلية التقنية الهندسية النجف
Technical college missaib	154	35	119	0	0	0	154	35	119	الكلية التقنية المسيب
Technical college kufa	33	8	25	0	0	0	33	8	25	الكلية التقنية الادارية الكوفة
Total Technical colleges	283	63	220	0	0	0	283	63	220	مجموع الكليات التقنية
Total morning studies	932	256	676	1	0	1	931	256	675	مجموع الدراسات الصباحية
Evening studies										دراسات مسائية
Kufa Technical	10	4	6	0	0	0	10	4	6	التقني الكوفة
Evening studies	10	4	6	0	0	0	10	4	6	مجموع الدراسات المسائية
Total university	942	260	682	1	0	1	941	260	681	مجموع الجامعة

عدد الطلبة العراقيين الراسبين والمؤجلين والتاركين في التعليم الجامعي الاولي في جامعة الفرات الاوسط التقنية موزعين حسب المعهد (الكلية) والجنس للعام الدراسي 2017/2016

Number of Iraqi failed ,postponed and leave out students in Al-Furat Technical University university distributed by institute and gender for 2016/2017

Table(216)

جدول (216)

Institute (College)	المجموع			تاركون			مؤجلون			راسيون			المعهد (الكلية)
	Total			Leaving			Postponed			Failures			
	مجموع	اناث	ذكور	مجموع	اناث	ذكور	مجموع	اناث	ذكور	مجموع	اناث	ذكور	
	Total	Female	Male	Total	Female	Male	Total	Female	Male	Total	Female	Male	
Morning study													دراسات صباحية
Babylon Technical	1248	371	877	0	0	0	112	42	70	1136	329	807	التقني بابل
Najaf Technical	1313	377	936	214	81	133	129	35	94	970	261	709	التقني النجف
Msaeeb Technical	784	158	626	72	21	51	91	30	61	621	107	514	التقني المسيب
Kufa Technical	340	97	243	21	7	14	37	17	20	282	73	209	التقني الكوفة
Kerbela Technical	641	240	401	86	28	58	89	36	53	466	176	290	التقني كربلاء
Dewania Technical	723	217	506	1	1	0	73	31	42	649	185	464	التقني الديوانية
Samawa Technical	590	151	439	75	30	45	88	30	58	427	91	336	التقني السماوة
Total technical institutes	5639	1611	4028	469	168	301	619	221	398	4551	1222	3329	مجموع المعاهد التقنية
Technical college Kufa	4	4	0	0	0	0	1	1	0	3	3	0	كلية التقنيات الصحية والطبية الكوفة
Technical engineering college ALnajaf	107	46	61	7	5	2	31	9	22	69	32	37	الكلية التقنية الهندسية النجف
Technical college missaib	237	53	184	29	8	21	46	14	32	162	31	131	الكلية التقنية المسيب
Technical college kufa	86	27	59	9	2	7	11	5	6	66	20	46	الكلية التقنية الادارية الكوفة
Total Technical colleges	434	130	304	45	15	30	89	29	60	300	86	214	مجموع الكليات التقنية
Total morning studies	6073	1741	4332	514	183	331	708	250	458	4851	1308	3543	مجموع الدراسات الصباحية

Table (216) cont .

تابع جدول (216)

Institute (College)	المجموع			تاركون			مؤجلون			راسيون			المعهد (الكلية)
	Total			Leaving			Postponed			Failures			
	مجموع	اناث	ذُكور	مجموع	اناث	ذُكور	مجموع	اناث	ذُكور	مجموع	اناث	ذُكور	
	Total	Female	Male	Total	Female	Male	Total	Female	Male	Total	Female	Male	
Evening studies													دراسات مسائية
Babylon Technical	31	5	26	0	0	0	0	0	0	31	5	26	التقني بابل
Kufa Technical	22	16	6	0	0	0	0	0	0	22	16	6	التقني الكوفة
Kerbela Technical	16	4	12	0	0	0	0	0	0	16	4	12	التقني كربلاء
Dewania Technical	8	0	8	5	0	5	0	0	0	3	0	3	التقني الديوانية
Total technical institutes	77	25	52	5	0	5	0	0	0	72	25	47	مجموع المعاهد التقنية
Technical engineering college ALnajaf	2	0	2	0	0	0	0	0	0	2	0	2	الكلية التقنية الهندسية النجف
Technical college kufa	2	1	1	0	0	0	0	0	0	2	1	1	الكلية التقنية الادارية الكوفة
Total Technical colleges	4	1	3	0	0	0	0	0	0	4	1	3	مجموع الكليات التقنية
Evening studies	81	26	55	5	0	5	0	0	0	76	26	50	مجموع الدراسات المسائية
Total university	6154	1767	4387	519	183	336	708	250	458	4927	1334	3593	مجموع الجامعة

عدد الطلبة المشتركين في الامتحان النهائي في التعليم الجامعي الاولي في جامعة الفرات الاوسط التقنية موزعين حسب المعهد (الكلية) والجنسية والجنس للعام الدراسي 2016/2017

Number of students participated in the final exam in Al-Furat Al-Awsat technical university distributed by institute (college), nationality and gender for school year 2016/2017

Table(217)

جدول (217)

Institute (College)	المجموع			عرب			عراقيون			المعهد (الكلية)
	مجموع	Total		مجموع	Arab		مجموع	Iraqi		
		اناث	ذكور		اناث	ذكور		اناث	ذكور	
Total	Female	Male	Total	Female	Male	Total	Female	Male		
<b>Morning study</b>										دراسات صباحية
Babylon Technical	2829	1259	1570	0	0	0	2829	1259	1570	التقني بابل
Najaf Technical	2218	763	1455	0	0	0	2218	763	1455	التقني النجف
Msaeab Technical	1918	689	1229	0	0	0	1918	689	1229	التقني المسيب
Kufa Technical	1745	1030	715	0	0	0	1745	1030	715	التقني الكوفة
Kerbela Technical	1753	790	963	0	0	0	1753	790	963	التقني كربلاء
Dewania Technical	2301	1020	1281	0	0	0	2301	1020	1281	التقني الديوانية
Samawa Technical	1505	610	895	0	0	0	1505	610	895	التقني السماوة
<b>Total technical institutes</b>	<b>14269</b>	<b>6161</b>	<b>8108</b>	<b>0</b>	<b>0</b>	<b>0</b>	<b>14269</b>	<b>6161</b>	<b>8108</b>	مجموع المعاهد التقنية
Technical college Kufa	589	431	158	0	0	0	589	431	158	كلية التقنيات الصحية والطبية الكوفة
Technical engineering college ALnajaf	634	297	337	0	0	0	634	297	337	الكلية التقنية الهندسية النجف
Technical college missaib	993	394	599	0	0	0	993	394	599	الكلية التقنية المسيب
Technical college kufa	550	243	307	0	0	0	550	243	307	الكلية التقنية الادارية الكوفة
<b>Total Technical colleges</b>	<b>2766</b>	<b>1365</b>	<b>1401</b>	<b>0</b>	<b>0</b>	<b>0</b>	<b>2766</b>	<b>1365</b>	<b>1401</b>	مجموع الكليات التقنية
<b>Total morning studies</b>	<b>17035</b>	<b>7526</b>	<b>9509</b>	<b>0</b>	<b>0</b>	<b>0</b>	<b>17035</b>	<b>7526</b>	<b>9509</b>	مجموع الدراسات الصباحية



Table (217) cont .

تابع جدول (217)

Institute (College)	المجموع			عرب			عراقيون			المعهد (الكلية)
	Total			Arab			Iraqi's			
	مجموع	اناث	ذكور	مجموع	اناث	ذكور	مجموع	اناث	ذكور	
Total	Female	Male	Total	Female	Male	Total	Female	Male		
Evening studies										دراسات مسائية
Babylon Technical	555	219	336	0	0	0	555	219	336	التقني بابل
Kufa Technical	457	221	236	0	0	0	457	221	236	التقني الكوفة
Kerbela Technical	230	51	179	0	0	0	230	51	179	التقني كربلاء
Dewania Technical	314	56	258	0	0	0	314	56	258	التقني الديوانية
Total technical institutes	1556	547	1009	0	0	0	1556	547	1009	مجموع المعاهد التقنية
Technical engineering college ALnajaf	69	8	61	0	0	0	69	8	61	الكلية التقنية الهندسية النجف
Technical college kufa	33	8	25	0	0	0	33	8	25	الكلية التقنية الادارية الكوفة
Total Technical colleges	102	16	86	0	0	0	102	16	86	مجموع الكليات التقنية
Evening studies	1658	563	1095	0	0	0	1658	563	1095	مجموع الدراسات المسائية
Total university	18693	8089	10604	0	0	0	18693	8089	10604	مجموع الجامعة

عدد الطلبة الناجحين في التعليم الجامعي الاولي في جامعة الفرات الاوسط التقنية موزعين حسب المعهد (الكلية) والجنسية والجنس للعام الدراسي 2017/2016

Number of succeeded students in Al-Furat Al-Awsat technical university distributed by institute (college), nationality and gender for school year 2016\2017

Table(218)

جدول (218)

Institute (College)	المجموع			عرب			عراقيون			المعهد (الكلية)
	مجموع	اناث	ذكور	مجموع	اناث	ذكور	مجموع	اناث	ذكور	
	Total	Female	Male	Total	Female	Male	Total	Female	Male	
Morning study										دراسات صباحية
Babylon Technical	2189	1098	1091	0	0	0	2189	1098	1091	التقني بابل
Najaf Technical	1681	646	1035	0	0	0	1681	646	1035	التقني النجف
Msaeeb Technical	1473	607	866	0	0	0	1473	607	866	التقني المسيب
Kufa Technical	1605	999	606	0	0	0	1605	999	606	التقني الكوفة
Kerbela Technical	1468	682	786	0	0	0	1468	682	786	التقني كربلاء
Dewania Technical	1810	887	923	0	0	0	1810	887	923	التقني الديوانية
Samawa Technical	1231	552	679	0	0	0	1231	552	679	التقني السماوة
Total technical institutes	11457	5471	5986	0	0	0	11457	5471	5986	مجموع المعاهد التقنية
Technical college Kufa	589	431	158	0	0	0	589	431	158	كلية التقنيات الصحية والطبية الكوفة
Technical engineering college ALnajaf	565	265	300	0	0	0	565	265	300	الكلية التقنية الهندسية النجف
Technical college missaib	903	383	520	0	0	0	903	383	520	الكلية التقنية المسيب
Technical college kufa	494	223	271	0	0	0	494	223	271	الكلية التقنية الادارية الكوفة
Total Technical colleges	2551	1302	1249	0	0	0	2551	1302	1249	مجموع الكليات التقنية
Total morning studies	14008	6773	7235	0	0	0	14008	6773	7235	مجموع الدراسات الصباحية

Table (218) cont .

تابع جدول (218)

Institute (College)	المجموع			عرب			عراقيون			المعهد (الكلية)
	Total			Arab			Iraqi's			
	مجموع	اناث	ذكور	مجموع	اناث	ذكور	مجموع	اناث	ذكور	
	Total	Female	Male	Total	Female	Male	Total	Female	Male	
Evening studies										دراسات مسائية
Babylon Technical	530	214	316	0	0	0	530	214	316	التقني بابل
Kufa Technical	435	205	230	0	0	0	435	205	230	التقني الكوفة
Kerbela Technical	219	49	170	0	0	0	219	49	170	التقني كربلاء
Dewania Technical	311	56	255	0	0	0	311	56	255	التقني الديوانية
Total technical institutes	1495	524	971	0	0	0	1495	524	971	مجموع المعاهد التقنية
Technical engineering college ALnajaf	68	8	60	0	0	0	68	8	60	الكلية التقنية الهندسية النجف
Technical college kufa	31	7	24	0	0	0	31	7	24	الكلية التقنية الادارية الكوفة
Total Technical colleges	99	15	84	0	0	0	99	15	84	مجموع الكليات التقنية
Evening studies	1594	539	1055	0	0	0	1594	539	1055	مجموع الدراسات المسائية
Total university	15602	7312	8290	0	0	0	15602	7312	8290	مجموع الجامعة

الجامعة التقنية الجنوبية

عدد الطلبة المقبولين في التعليم الجامعي الاولي في الجامعة التقنية الجنوبية موزعين حسب المعهد (الكلية) والجنسية والجنس للعام الدراسي 2018/2017

Number of students admitted to southern technical university distributed by institute (college), nationality and gender for 2017/2018  
جدول (219)

institute (college)	المجموع			عرب			عراقيون			المعهد (الكلية)
	مجموع	اناث	ذكور	مجموع	اناث	ذكور	مجموع	اناث	ذكور	
	Total	Female	Male	Total	Female	Male	Total	Female	Male	
<b>Morning study</b>										دراسات صباحية
Basrah Technical	2555	1032	1523	0	0	0	2555	1032	1523	التقني البصرة
AlEmara Technical	684	307	377	0	0	0	684	307	377	التقني العمارة
Shatra Technical	422	174	248	0	0	0	422	174	248	التقني الشرطة
Nseriya Technical	1363	712	651	0	0	0	1363	712	651	التقني الناصرية
Kurna Technical	79	27	52	0	0	0	79	27	52	التقني القرنة
<b>Total Technical institutes</b>	<b>5103</b>	<b>2252</b>	<b>2851</b>	<b>0</b>	<b>0</b>	<b>0</b>	<b>5103</b>	<b>2252</b>	<b>2851</b>	مجموع المعاهد التقنية
<b>Medical technical basrah</b>	<b>69</b>	<b>44</b>	<b>25</b>	<b>0</b>	<b>0</b>	<b>0</b>	<b>69</b>	<b>44</b>	<b>25</b>	كلية التقنيات الصحية والطبية البصرة
Basrah Technical	248	175	73	0	0	0	248	175	73	الكلية التقنية الهندسية البصرة
Administration technical basrah	299	157	142	0	0	0	299	157	142	الكلية التقنية الادارية البصرة
Th-Qar technical college	192	62	130	0	0	0	192	62	130	الكلية التقنية ذي قار
<b>Total Technical colleges</b>	<b>808</b>	<b>438</b>	<b>370</b>	<b>0</b>	<b>0</b>	<b>0</b>	<b>808</b>	<b>438</b>	<b>370</b>	مجموع الكليات التقنية
<b>Total morning studies</b>	<b>5911</b>	<b>2690</b>	<b>3221</b>	<b>0</b>	<b>0</b>	<b>0</b>	<b>5911</b>	<b>2690</b>	<b>3221</b>	مجموع الدراسات الصباحية
<b>Evening studies</b>										دراسات مسائية
Basrah Technical	448	169	279	0	0	0	448	169	279	التقني البصرة
AlEmara Technical	199	46	153	0	0	0	199	46	153	التقني العمارة
Nseriya Technical	308	132	176	0	0	0	308	132	176	التقني الناصرية
<b>Total Technical institutes</b>	<b>955</b>	<b>347</b>	<b>608</b>	<b>0</b>	<b>0</b>	<b>0</b>	<b>955</b>	<b>347</b>	<b>608</b>	مجموع المعاهد التقنية
<b>Medical technical basrah</b>	<b>62</b>	<b>43</b>	<b>19</b>	<b>0</b>	<b>0</b>	<b>0</b>	<b>62</b>	<b>43</b>	<b>19</b>	كلية التقنيات الصحية والطبية البصرة
Technical engineering college Basrah	106	23	83	0	0	0	106	23	83	الكلية التقنية الهندسية البصرة
Administration technical basrah	60	4	56	0	0	0	60	4	56	الكلية التقنية الادارية البصرة
<b>Total Technical colleges</b>	<b>228</b>	<b>70</b>	<b>158</b>	<b>0</b>	<b>0</b>	<b>0</b>	<b>228</b>	<b>70</b>	<b>158</b>	مجموع الكليات التقنية
<b>Evening studies</b>	<b>1183</b>	<b>417</b>	<b>766</b>	<b>0</b>	<b>0</b>	<b>0</b>	<b>1183</b>	<b>417</b>	<b>766</b>	مجموع الدراسات المسائية
<b>Total university</b>	<b>7094</b>	<b>3107</b>	<b>3987</b>	<b>0</b>	<b>0</b>	<b>0</b>	<b>7094</b>	<b>3107</b>	<b>3987</b>	مجموع الجامعة

عدد الطلبة المقبولين في الجامعة التقنية الجنوبية بالصف الثاني من خريجي المعاهد (الأوائل والتميزين) موزعين حسب المعهد (الكلية) والجنسية والجنس للعام الدراسي 2018/2017

Number of students admitted to southern technical university in second grade those who graduated from institute distributed by institute (college), nationality and gender for 2017/2018

جدول (220)

جدول (220)

institute (college)	المجموع			عرب			عراقيون			المعهد (الكلية)
	Total			Arab			Iraqi's			
	مجموع	اناث	ذكور	مجموع	اناث	ذكور	مجموع	اناث	ذكور	
	Total	Female	Male	Total	Female	Male	Total	Female	Male	
Morning study										دراسات صباحية
Medical technical basrah	2	1	1	0	0	0	2	1	1	كلية التقنيات الصحية والطبية البصرة
Technical engineering college Basrah	6	1	5	0	0	0	6	1	5	الكلية التقنية الهندسية البصرة
Total morning studies	8	2	6	0	0	0	8	2	6	مجموع الدراسات الصباحية
Total university	8	2	6	0	0	0	8	2	6	مجموع الجامعة

عدد الطلبة الموجودين في التعليم الجامعي الاولي في الجامعة التقنية الجنوبية موزعين حسب المعهد (الكلية) والجنسية والجنس للعام الدراسي 2018/2017  
 Number of students enrolled in southern technical university distributed by institute (college) ,nationality and gender for  
 2017/2018

جدول (221)

جدول (221)

institute (college)	المجموع Total			عرب Arab			عراقيون Iraqi's			المعهد (الكلية)
	مجموع Total	اناث Female	ذكور Male	مجموع Total	اناث Female	ذكور Male	مجموع Total	اناث Female	ذكور Male	
<b>Morning study</b>										دراسات صباحية
Basrah Technical	5555	2157	3398	0	0	0	5555	2157	3398	التقني البصرة
AlEmara Technical	1424	593	831	0	0	0	1424	593	831	التقني العمارة
Shatra Technical	1191	494	697	0	0	0	1191	494	697	التقني الشرطة
Nseriya Technical	3315	1676	1639	0	0	0	3315	1676	1639	التقني الناصرية
Kurna Technical	268	86	182	0	0	0	268	86	182	التقني القرنة
<b>Total Technical institutes</b>	<b>11753</b>	<b>5006</b>	<b>6747</b>	<b>0</b>	<b>0</b>	<b>0</b>	<b>11753</b>	<b>5006</b>	<b>6747</b>	مجموع المعاهد التقنية
Medical technical basrah	256	179	77	0	0	0	256	179	77	كلية التقنيات الصحية والطبية البصرة
Technical engineering college Basrah	1239	768	471	0	0	0	1239	768	471	الكلية التقنية الهندسية البصرة
Administration technical basrah	829	399	430	0	0	0	829	399	430	الكلية التقنية الادارية البصرة
Th-Qar technical college	462	209	253	0	0	0	462	209	253	الكلية التقنية ذي قار
<b>Total Technical colleges</b>	<b>2786</b>	<b>1555</b>	<b>1231</b>	<b>0</b>	<b>0</b>	<b>0</b>	<b>2786</b>	<b>1555</b>	<b>1231</b>	مجموع الكليات التقنية
<b>Total Technical colleges</b>	<b>14539</b>	<b>6561</b>	<b>7978</b>	<b>0</b>	<b>0</b>	<b>0</b>	<b>14539</b>	<b>6561</b>	<b>7978</b>	مجموع الدراسات الصباحية
<b>Evening studies</b>										دراسات مسائية
Basrah Technical	778	246	532	0	0	0	778	246	532	التقني البصرة
AlEmara Technical	391	79	312	0	0	0	391	79	312	التقني العمارة
Nseriya Technical	578	196	382	0	0	0	578	196	382	التقني الناصرية
<b>Total Technical institutes</b>	<b>1747</b>	<b>521</b>	<b>1226</b>	<b>0</b>	<b>0</b>	<b>0</b>	<b>1747</b>	<b>521</b>	<b>1226</b>	مجموع المعاهد التقنية
Medical technical basrah	234	158	76	0	0	0	234	158	76	كلية التقنيات الصحية والطبية البصرة
Technical engineering college Basrah	332	39	293	0	0	0	332	39	293	الكلية التقنية الهندسية البصرة
Administration technical basrah	290	76	214	0	0	0	290	76	214	الكلية التقنية الادارية البصرة
Th-Qar technical college	35	10	25	0	0	0	35	10	25	الكلية التقنية ذي قار
<b>Total Technical colleges</b>	<b>891</b>	<b>283</b>	<b>608</b>	<b>0</b>	<b>0</b>	<b>0</b>	<b>891</b>	<b>283</b>	<b>608</b>	مجموع الكليات التقنية
<b>Tota Evening studies</b>	<b>2638</b>	<b>804</b>	<b>1834</b>	<b>0</b>	<b>0</b>	<b>0</b>	<b>2638</b>	<b>804</b>	<b>1834</b>	مجموع الدراسات المسائية
<b>Total university</b>	<b>17177</b>	<b>7365</b>	<b>9812</b>	<b>0</b>	<b>0</b>	<b>0</b>	<b>17177</b>	<b>7365</b>	<b>9812</b>	مجموع الجامعة

عدد اعضاء الهيئة التدريسية في التعليم الجامعي الاولي في الجامعة التقنية الجنوبية موزعين حسب المعهد (الكلية) والجنسية والجنس للعام الدراسي 2018/2017  
 Number of teaching staff members in southern technical university distributed by institute (college) ,nationality and gender for 2017/2018

institute (college)	المجموع			عرب			عراقيون			المعهد (الكلية)
	Total			Arab			Iraqi's			
	مجموع	اناث	ذكور	مجموع	اناث	ذكور	مجموع	اناث	ذكور	
Total	Female	Male	Total	Female	Male	Total	Female	Male		
Morning study										دراسات صباحية
Basrah Technical	163	72	91	0	0	0	163	72	91	التقني البصرة
AlEmara Technical	69	16	53	0	0	0	69	16	53	التقني العمارة
Shatra Technical	67	11	56	1	0	1	66	11	55	التقني الشرطة
Nseriya Technical	69	18	51	0	0	0	69	18	51	التقني الناصرية
Kurna Technical	14	2	12	0	0	0	14	2	12	التقني القرنة
Total Technical institutes	382	119	263	1	0	1	381	119	262	مجموع المعاهد التقنية
Medical technical basrah	20	8	12	0	0	0	20	8	12	كلية التقنيات الصحية والطبية البصرة
Technical engineering college Basrah	87	34	53	0	0	0	87	34	53	الكلية التقنية الهندسية البصرة
Administration technical basrah	37	8	29	0	0	0	37	8	29	الكلية التقنية الادارية البصرة
Th-Qar technical college	16	4	12	0	0	0	16	4	12	الكلية التقنية ذي قار
Total Technical colleges	160	54	106	0	0	0	160	54	106	مجموع الكليات التقنية
University headquarter	5	1	4	0	0	0	5	1	4	رئاسة الجامعة
Total morning studies	547	174	373	1	0	1	546	174	372	مجموع الدراسات الصباحية
Total university	547	174	373	1	0	1	546	174	372	مجموع الجامعة



عدد الطلبة العراقيين الراسبين والمؤجلين والتاركين في التعليم الجامعي الاولي في الجامعة التقنية الجنوبية موزعين حسب المعهد (الكلية) والجنس للعام الدراسي 2017/2016

Number of Iraqi failed, postpond and leave out students in southern technical university distributed by college ,nationality and gender for 2016\2017

Table(223)

جدول (223)

institute (college)	المجموع			تاركون			المؤجلين			الراسبين			المعهد (الكلية)
	مجموع	Total		Leaving			Postponed			Failures			
		Total	Female	Male	مجموع	اناث	ذكور	مجموع	اناث	ذكور	مجموع	اناث	
<b>Morning study</b>													دراسات صباحية
Basrah Technical	1518	521	997	130	56	74	157	55	102	1231	410	821	التقني البصرة
AlEmara Technical	267	79	188	50	14	36	39	10	29	178	55	123	التقني العمارة
Shatra Technical	369	139	230	54	34	20	79	25	54	236	80	156	التقني الشرطة
Nseriya Technical	667	210	457	141	59	82	107	37	70	419	114	305	التقني الناصرية
Kurna Technical	39	8	31	10	3	7	1	1	0	28	4	24	التقني القرنة
<b>Total technical institutes</b>	<b>2860</b>	<b>957</b>	<b>1903</b>	<b>385</b>	<b>166</b>	<b>219</b>	<b>383</b>	<b>128</b>	<b>255</b>	<b>2092</b>	<b>663</b>	<b>1429</b>	مجموع المعاهد التقنية
Medical technical basrah	33	14	19	8	2	6	20	10	10	5	2	3	كلية التقنيات الصحية والطبية البصرة
Technical engineering college Basrah	344	194	150	11	7	4	25	12	13	308	175	133	الكلية التقنية الهندسية البصرة
Administration technical basrah	184	64	120	13	6	7	9	3	6	162	55	107	الكلية التقنية الادارية البصرة
Th-Qar technical college	62	18	44	17	2	15	10	3	7	35	13	22	الكلية التقنية ذي قار
<b>Total Technical colleges</b>	<b>623</b>	<b>290</b>	<b>333</b>	<b>49</b>	<b>17</b>	<b>32</b>	<b>64</b>	<b>28</b>	<b>36</b>	<b>510</b>	<b>245</b>	<b>265</b>	مجموع الكليات التقنية
<b>Total morning studies</b>	<b>3483</b>	<b>1247</b>	<b>2236</b>	<b>434</b>	<b>183</b>	<b>251</b>	<b>447</b>	<b>156</b>	<b>291</b>	<b>2602</b>	<b>908</b>	<b>1694</b>	مجموع الدراسات الصباحية
<b>Evening studies</b>													دراسات مسائية
Basrah Technical	101	34	67	3	1	2	3	2	1	95	31	64	التقني البصرة
AlEmara Technical	12	0	12	3	0	3	2	0	2	7	0	7	التقني العمارة
Nseriya Technical	19	3	16	0	0	0	2	1	1	17	2	15	التقني الناصرية
<b>Total Technical institutes</b>	<b>132</b>	<b>37</b>	<b>95</b>	<b>6</b>	<b>1</b>	<b>5</b>	<b>7</b>	<b>3</b>	<b>4</b>	<b>119</b>	<b>33</b>	<b>86</b>	مجموع المعاهد التقنية
Medical technical basrah	2	2	0	0	0	0	2	2	0	0	0	0	كلية التقنيات الصحية والطبية البصرة
Technical engineering college Basrah	87	10	77	17	0	17	2	0	2	68	10	58	الكلية التقنية الهندسية البصرة
Administration technical basrah	125	16	109	14	1	13	6	3	3	105	12	93	الكلية التقنية الادارية البصرة
Th-Qar technical college	3	0	3	0	0	0	0	0	0	3	0	3	الكلية التقنية ذي قار
<b>Total Technical colleges</b>	<b>217</b>	<b>28</b>	<b>189</b>	<b>31</b>	<b>1</b>	<b>30</b>	<b>10</b>	<b>5</b>	<b>5</b>	<b>176</b>	<b>22</b>	<b>154</b>	مجموع الكليات التقنية
<b>Evening studies</b>	<b>349</b>	<b>65</b>	<b>284</b>	<b>37</b>	<b>2</b>	<b>35</b>	<b>17</b>	<b>8</b>	<b>9</b>	<b>295</b>	<b>55</b>	<b>240</b>	مجموع الدراسات المسائية
<b>Total university</b>	<b>3832</b>	<b>1312</b>	<b>2520</b>	<b>471</b>	<b>185</b>	<b>286</b>	<b>464</b>	<b>164</b>	<b>300</b>	<b>2897</b>	<b>963</b>	<b>1934</b>	مجموع الجامعة

عدد الطلبة المشتركين في الامتحان النهائي في التعليم الجامعي الاولي في الجامعة التقنية الجنوبية موزعين حسب المعهد (الكلية) والجنسية والجنس للعام الدراسي 2017/2016

Number of students participated in the final exam insouthern technical university distributed by institute (college), nationality and gender for school year 2016\2017

Table(224)

جدول (224)

Institute (College)	المجموع			عرب			عراقيون			المعهد (الكلية)
	مجموع	Total		مجموع	Arab		مجموع	Iraqi		
		اناث	ذكور		اناث	ذكور		اناث	ذكور	
Total	Female	Male	Total	Female	Male	Total	Female	Male		
<b>Morning study</b>										دراسات صباحية
Basrah Technical	4922	1952	2970	0	0	0	4922	1952	2970	التقني البصرة
AlEmara Technical	1169	438	731	0	0	0	1169	438	731	التقني العمارة
Shatra Technical	1048	458	590	0	0	0	1048	458	590	التقني الشطرة
Nseriya Technical	2687	1520	1167	0	0	0	2687	1520	1167	التقني الناصرية
Kurna Technical	222	57	165	0	0	0	222	57	165	التقني القرنة
<b>Total technical institutes</b>	<b>10048</b>	<b>4425</b>	<b>5623</b>	<b>0</b>	<b>0</b>	<b>0</b>	<b>10048</b>	<b>4425</b>	<b>5623</b>	مجموع المعاهد التقنية
Medical technical basrah	292	151	141	0	0	0	292	151	141	كلية التقنيات الصحية والطبية البصرة
Technical engineering college Basrah	1249	782	467	0	0	0	1249	782	467	الكلية التقنية الهندسية البصرة
Administration technical basrah	809	376	433	0	0	0	809	376	433	الكلية التقنية الادارية البصرة
Th-Qar technical college	280	142	138	0	0	0	280	142	138	الكلية التقنية ذي قار
<b>Total Technical colleges</b>	<b>2630</b>	<b>1451</b>	<b>1179</b>	<b>0</b>	<b>0</b>	<b>0</b>	<b>2630</b>	<b>1451</b>	<b>1179</b>	مجموع الكليات التقنية
<b>Total morning studies</b>	<b>12678</b>	<b>5876</b>	<b>6802</b>	<b>0</b>	<b>0</b>	<b>0</b>	<b>12678</b>	<b>5876</b>	<b>6802</b>	مجموع الدراسات الصباحية

Institute (College)	المجموع			عرب			عراقيون			المعهد (الكلية)
	Total			Arab			Iraqi's			
	مجموع	اناث	ذكور	مجموع	اناث	ذكور	مجموع	اناث	ذكور	
Total	Female	Male	Total	Female	Male	Total	Female	Male		
Evening studies										دراسات مسائية
Basrah Technical	582	165	417	0	0	0	582	165	417	التقني البصرة
AlEmara Technical	273	38	235	0	0	0	273	38	235	التقني العمارة
Nseriya Technical	532	87	445	0	0	0	532	87	445	التقني الناصرية
Total technical institutes	1387	290	1097	0	0	0	1387	290	1097	مجموع المعاهد التقنية
Medical technical basrah	172	99	73	0	0	0	172	99	73	كلية التقنيات الصحية والطبية البصرة
Technical engineering college Basrah	234	18	216	0	0	0	234	18	216	الكلية التقنية الهندسية البصرة
Administration technical basrah	320	84	236	0	0	0	320	84	236	الكلية التقنية الادارية البصرة
Th-Qar technical college	38	10	28	0	0	0	38	10	28	الكلية التقنية ذي قار
Total Technical colleges	764	211	553	0	0	0	764	211	553	مجموع الكليات التقنية
Evening studies	2151	501	1650	0	0	0	2151	501	1650	مجموع الدراسات المسائية
Total university	14829	6377	8452	0	0	0	14829	6377	8452	مجموع الجامعة

عدد الطلبة الناجحين في التعليم الجامعي الاولي في في الجامعة التقنية الجنوبية موزعين حسب المعهد (الكلية) والجنسية والجنس للعام الدراسي 2016/2017

Number of succeeded students in insouthern technical university distributed by institute (college), nationality and gender for school year 2016\2017

جدول (225)

Table(225)

Institute (College)	المجموع			عرب			عراقيون			المعهد (الكلية)
	مجموع	Total		مجموع	Arab		مجموع	Iraqi		
		اناث	ذكور		اناث	ذكور		اناث	ذكور	
Total	Female	Male	Total	Female	Male	Total	Female	Male		
Morning study										دراسات صباحية
Basrah Technical	3958	1621	2337	0	0	0	3958	1621	2337	التقني البصرة
AlEmara Technical	1032	390	642	0	0	0	1032	390	642	التقني العمارة
Shatra Technical	894	410	484	0	0	0	894	410	484	التقني الشطرة
Nseriya Technical	2268	1402	866	0	0	0	2268	1402	866	التقني الناصرية
Kurna Technical	197	55	142	0	0	0	197	55	142	التقني القرنة
Total technical institutes	8349	3878	4471	0	0	0	8349	3878	4471	مجموع المعاهد التقنية
Medical technical basrah	287	149	138	0	0	0	287	149	138	كلية التقنيات الصحية والطبية البصرة
Technical engineering college Basrah	960	614	346	0	0	0	960	614	346	الكلية التقنية الهندسية البصرة
Administration technical basrah	692	338	354	0	0	0	692	338	354	الكلية التقنية الادارية البصرة
Th-Qar technical college	249	131	118	0	0	0	249	131	118	الكلية التقنية ذي قار
Total Technical colleges	2188	1232	956	0	0	0	2188	1232	956	مجموع الكليات التقنية
Total morning studies	10537	5110	5427	0	0	0	10537	5110	5427	مجموع الدراسات الصباحية

Table (225) cont .

تابع جدول (225)

Institute (College)	المجموع			عرب			عراقيون			المعهد (الكلية)
	Total			Arab			Iraqi's			
	مجموع	اناث	ذكور	مجموع	اناث	ذكور	مجموع	اناث	ذكور	
Total	Female	Male	Total	Female	Male	Total	Female	Male		
Evening studies										دراسات مسائية
Basrah Technical	496	135	361	0	0	0	496	135	361	التقني البصرة
AlEmara Technical	272	38	234	0	0	0	272	38	234	التقني العمارة
Nseriya Technical	520	85	435	0	0	0	520	85	435	التقني الناصرية
Total technical institutes	1288	258	1030	0	0	0	1288	258	1030	مجموع المعاهد التقنية
Technical college Kufa	172	99	73	0	0	0	172	99	73	كلية التقنيات الصحية والطبية الكوفة
Technical engineering college ALnajaf	166	8	158	0	0	0	166	8	158	الكلية التقنية الهندسية النجف
Technical college missaib	234	73	161	0	0	0	234	73	161	الكلية التقنية المسيب
Technical college kufa	35	10	25	0	0	0	35	10	25	الكلية التقنية الادارية الكوفة
Total Technical colleges	607	190	417	0	0	0	607	190	417	مجموع الكليات التقنية
Evening studies	1895	448	1447	0	0	0	1895	448	1447	مجموع الدراسات المسائية
Total university	12432	5558	6874	0	0	0	12432	5558	6874	مجموع الجامعة

الكليات الأهلية

عدد الطلبة المقبولين في التعليم الجامعي الاولي في الكليات الاهلية موزعين حسب الكلية والجنسية والجنس للعام الدراسي 2018/2017

Number of accepted students in academical teaching of private colleges distributed by college ,nationality and gender for 2017/2018

(226) Table

جدول (226)

College	المجموع Total			عرب Arab			عراقيون Iraqi's			الكلية
	مجموع Total	اناث Female	ذكور Male	مجموع Total	اناث Female	ذكور Male	مجموع Total	اناث Female	ذكور Male	
Morning studies										دراسات صباحية
Al-mansor University College	427	172	255	1	1	0	426	171	255	كلية المنصور الجامعة
Al-turath University College	752	292	460	2	0	2	750	292	458	كلية التراث الجامعة
Al-rafidain University College	1440	538	902	2	2	0	1438	536	902	كلية الرافدين الجامعة
Al-ma'amon University College	873	322	551	3	1	2	870	321	549	كلية المامون الجامعة
Baghdad college of economic science	772	206	566	0	0	0	772	206	566	كلية بغداد للعلوم الاقتصادية
Baghdad college of medical science	203	128	75	1	1	0	202	127	75	كلية بغداد للعلوم الطبية
Al-Hadbaa University College	145	37	108	0	0	0	145	37	108	كلية الحدباء الجامعة
Shat Al-arab University College	623	197	426	0	0	0	623	197	426	كلية شط العرب الجامعة
Al-yarmook University College	383	171	212	0	0	0	383	171	212	كلية اليرموك الجامعة
Al-ma'aref University College	917	256	661	0	0	0	917	256	661	كلية المعارف الجامعة
Dejla University College	1197	466	731	1	1	0	1196	465	731	كلية دجلة الجامعة
Islamic University College										الجامعة الإسلامية
Medical Tenchical College	191	80	111	0	0	0	191	80	111	كلية التقنيات الطبية
Engineering Tenchical College	95	11	84	0	0	0	95	11	84	كلية الهندسة التقنية
Education College	264	162	102	0	0	0	264	162	102	كلية التربية
Media College	24	6	18	0	0	0	24	6	18	كلية الاعلام
Faculty of law and political science	405	63	342	0	0	0	405	63	342	كلية القانون والعلوم السياسية
Islamic University College	263	141	122	0	0	0	263	141	122	كلية العلوم الإسلامية
Islamic University College	1242	463	779	0	0	0	1242	463	779	مجموع الجامعة الإسلامية
Al-salam University College	624	274	350	0	0	0	624	274	350	كلية السلام الجامعة
Madena't al elim University College	596	262	334	0	0	0	596	262	334	كلية مدينة العلم الجامعة
Al-Kafeel University College	986	503	483	0	0	0	986	503	483	كلية الكفيل الجامعة
Ahal-albait University										جامعة اهل البيت الاهلية
Literature College	102	60	42	0	0	0	102	60	42	كلية الاداب
Al-share'aa College	180	50	130	0	0	0	180	50	130	كلية الشريعة الإسلامية
Law College	119	42	77	0	0	0	119	42	77	كلية القانون
Pharmacentics College	74	42	32	0	0	0	74	42	32	كلية الصيدلة
Dentistry College	25	14	11	0	0	0	25	14	11	كلية طب الاسنان
Medical & Healthy Tenchical College	34	12	22	0	0	0	34	12	22	كلية تقنيات الطبية والصحية
Total Ahal-albait University	534	220	314	0	0	0	534	220	314	مجموع جامعة اهل البيت الاهلية
Altoosy College	181	99	82	0	0	0	181	99	82	كلية الشيخ الطوسي

Table (226) cont .

تابع جدول (226)

College	المجموع			عرب			عراقيون			الكلية
	مجموع Total	اناث Female	ذكور Male	مجموع Total	اناث Female	ذكور Male	مجموع Total	اناث Female	ذكور Male	
<b>Gafar al-sadeq University</b>	<b>جامعة الامام جعفر الصادق (ع) (فرع بغداد)</b>									
Information technology	100	11	89	0	0	0	100	11	89	تكنولوجيا المعلومات
Literature	377	173	204	0	0	0	377	173	204	الاداب
Law	163	105	58	0	0	0	163	105	58	القانون
Financial administrative	252	65	187	0	0	0	252	65	187	العلوم الإدارية والمالية
<b>Total Gafar al-sadeq University</b>	<b>892</b>	<b>354</b>	<b>538</b>	<b>0</b>	<b>0</b>	<b>0</b>	<b>892</b>	<b>354</b>	<b>538</b>	<b>مجموع جامعة الامام جعفر الصادق(ع)</b>
<b>Gafar al-sadeq University (Daila)</b>	<b>جامعة الامام جعفر الصادق(ع) (فرع ديالى)</b>									
Literature	36	9	27	0	0	0	36	9	27	الاداب
Law	18	6	12	0	0	0	18	6	12	القانون
<b>Total Gafar al-sadeq University</b>	<b>54</b>	<b>15</b>	<b>39</b>	<b>0</b>	<b>0</b>	<b>0</b>	<b>54</b>	<b>15</b>	<b>39</b>	<b>مجموع جامعة الامام جعفر الصادق(ع)</b>
<b>Gafar al-sadeq University (Dejeel)</b>	<b>جامعة الامام جعفر الصادق(ع) (فرع الدجيل)</b>									
Literature	27	16	11	0	0	0	27	16	11	الاداب
Law	15	0	15	0	0	0	15		15	القانون
Financial administrative	36	8	28	0	0	0	36	8	28	العلوم الإدارية والمالية
<b>Total Gafar al-sadeq University</b>	<b>78</b>	<b>24</b>	<b>54</b>	<b>0</b>	<b>0</b>	<b>0</b>	<b>78</b>	<b>24</b>	<b>54</b>	<b>مجموع جامعة الامام جعفر الصادق(ع)</b>
<b>Gafar al-sadeq University (Al-Najaf)</b>	<b>جامعة الامام جعفر الصادق(فرع النجف)</b>									
Information technology	22	5	17	0	0	0	22	5	17	تكنولوجيا المعلومات
Literature	69	47	22	0	0	0	69	47	22	الاداب
Law	86	19	67	0	0	0	86	19	67	القانون
Financial administrative	46	11	35	0	0	0	46	11	35	العلوم الإدارية والمالية
<b>Total Gafar al-sadeq University</b>	<b>223</b>	<b>82</b>	<b>141</b>	<b>0</b>	<b>0</b>	<b>0</b>	<b>223</b>	<b>82</b>	<b>141</b>	<b>مجموع جامعة الامام جعفر الصادق(ع)</b>
<b>Gafar al-sadeq University (Thi qar)</b>	<b>جامعة الامام جعفر الصادق(فرع ذي قار)</b>									
Information technology	42	9	33	0	0	0	42	9	33	تكنولوجيا المعلومات
Literature	81	31	50	0	0	0	81	31	50	الاداب
Law	15	4	11	0	0	0	15	4	11	القانون
Financial administrative	25	10	15	0	0	0	25	10	15	العلوم الإدارية والمالية
<b>Total Gafar al-sadeq University</b>	<b>163</b>	<b>54</b>	<b>109</b>	<b>0</b>	<b>0</b>	<b>0</b>	<b>163</b>	<b>54</b>	<b>109</b>	<b>مجموع جامعة الامام جعفر الصادق(ع)</b>



Table (226) cont .

تابع جدول (226)

College	المجموع			عرب			عراقيون			الكلية
	مجموع	اناث	ذكور	مجموع	اناث	ذكور	مجموع	اناث	ذكور	
Gafar al-sadeq University(Karkuk)										جامعة الامام جعفر الصادق (ع) (فرع كركوك)
Information technology	20	3	17	0	0	0	20	3	17	تكنولوجيا المعلومات
Literature	30	5	25	0	0	0	30	5	25	الاداب
Law	6	1	5	0	0	0	6	1	5	القانون
Total Gafar al-sadeq University	56	9	47	0	0	0	56	9	47	مجموع جامعة الامام جعفر الصادق(ع)
Gafar al-sadeq University (Missan)										جامعة الامام جعفر الصادق(فرع ميسان)
Information technology	109	2	107	0	0	0	109	2	107	تكنولوجيا المعلومات
Literature	163	29	134	0	0	0	163	29	134	الاداب
Law	26	2	24	0	0	0	26	2	24	القانون
Financial administrative	100	16	84	0	0	0	100	16	84	العلوم الإدارية والمالية
Total Gafar al-sadeq University	398	49	349	0	0	0	398	49	349	مجموع جامعة الامام جعفر الصادق(ع)
Gafar al-sadeq University (Muthana)										جامعة الامام جعفر الصادق (ع) (فرع المثنى)
Information technology	18	9	9	0	0	0	18	9	9	تكنولوجيا المعلومات
Literature	297	158	139	0	0	0	297	158	139	الاداب
Law	97	23	74	0	0	0	97	23	74	القانون
Total Gafar al-sadeq University	412	190	222	0	0	0	412	190	222	مجموع جامعة الامام جعفر الصادق(ع)
Gafar al-sadeq University Total										جامعة الامام جعفر الصادق الاجمالي
Information technology	311	39	272	0	0	0	311	39	272	تكنولوجيا المعلومات
Literature	1080	468	612	0	0	0	1080	468	612	الاداب
Law	426	160	266	0	0	0	426	160	266	القانون
Financial administrative	459	110	349	0	0	0	459	110	349	العلوم الإدارية والمالية
Total Gafar al-sadeq University	2276	777	1499	0	0	0	2276	777	1499	مجموع جامعة الامام جعفر الصادق(ع)
Al-rasheed University College	870	478	392	0	0	0	870	478	392	كلية الرشيد الجامعة
Al-iraq University College	118	37	81	0	0	0	118	37	81	كلية العراق الجامعة
Sader al-iraq University College	130	72	58	0	0	0	130	72	58	كلية صدر العراق الجامعة
Al-qalam University College	203	63	140	0	0	0	203	63	140	كلية القلم الجامعة
Al-hussain for engineering	153	51	102	0	0	0	153	51	102	كلية الحسين (ع) الهندسية
Al-hekma University College	62	34	28	0	0	0	62	34	28	كلية الحكمة الجامعة
Al-mustakbal University College	1607	551	1056	0	0	0	1607	551	1056	كلية المستقبل الجامعة

Table (226) cont .

تابع جدول (226)

College	المجموع			عرب			عراقيون			الكلية
	مجموع	اناث	ذكور	مجموع	اناث	ذكور	مجموع	اناث	ذكور	
	Total	Female	Male	Total	Female	Male	Total	Female	Male	
Al - Emam University	0	0	0	0	0	0	0	0	0	كلية الامام الجامعة
Al-Hala University College	942	306	636	0	0	0	942	306	636	كلية الحلة الجامعة
Isool -al-deen University College	863	439	424	0	0	0	863	439	424	كلية اصول الدين الجامعة
Al-isra'a University College	3275	1286	1989	2	2	0	3273	1284	1989	كلية الاسراء الجامعة
Al-safwa University College	665	260	405	0	0	0	665	260	405	كلية الصفوة الجامعة
Al-ketab University College	940	356	584	0	0	0	940	356	584	كلية الكتاب الجامعة
Al-kut University College	457	163	294	0	0	0	457	163	294	كلية الكوت الجامعة
Al-mustafa University College	470	228	242	0	0	0	470	228	242	كلية المصطفى الجامعة
Mazaya University College	775	330	445	0	0	0	775	330	445	كلية مزايا الجامعة
Al-Noor University College	486	185	301	0	0	0	486	185	301	كلية النور الجامعة
Al-farahidee University College	1611	695	916	1	1	0	1610	694	916	كلية الفراهيدي الجامعة
Al-Kunooz University College	459	184	275	0	0	0	459	184	275	كلية الكنوز الجامعة
Al-farabee University College	761	269	492	0	0	0	761	269	492	كلية الفارابي الجامعة
Al-Bani University College	98	44	54	0	0	0	98	44	54	كلية الباني الجامعة
Al-Taff University College	43	8	35	0	0	0	43	8	35	كلية الطف الجامعة
Bin Hayan University College	700	384	316	0	0	0	700	384	316	كلية ابن حيان الجامعة
Al-Nukhba University College	125	10	115	0	0	0	125	10	115	كلية النخبة الجامعة
Al-Nusoor University College	490	190	300	0	0	0	490	190	300	كلية النسور الجامعة
Al-Fiqh University College	0	0	0	0	0	0	0	0	0	كلية الفقه الجامعة
Bilad Al-Rafidain University College	796	282	514	0	0	0	796	282	514	كلية بلاد الرافدين الجامعة
National university for sciences and Technology										الجامعة الوطنية للعلوم والتكنولوجيا الاهلية
Dentistry	0	0	0	0	0	0	0	0	0	طب الاسنان
Pharmaceutics	0	0	0	0	0	0	0	0	0	الصيدلة
Nursing	17	6	11	0	0	0	17	6	11	التمرريض
Bin Hayan University College	17	6	11	0	0	0	17	6	11	مجموع الجامعة الوطنية للعلوم والتكنولوجيا الاهلية
Al-Amal College	90	40	50	0	0	0	90	40	50	كلية الامال الجامعة
Al-Basarah for sciences &Technology	191	59	132	0	0	0	191	59	132	كلية البصرة للعلوم والتكنولوجيا الاهلية
Orok university										جامعة اوروك الاهلية
Dentistry	182	102	80	0	0	0	182	102	80	طب الاسنان
Pharmaceutics	204	125	79	0	0	0	204	125	79	الصيدلة
Engineering	46	14	32	0	0	0	46	14	32	الهندسة
Law	200	59	141	0	0	0	200	59	141	القانون
Medical Technic	298	166	132	0	0	0	298	166	132	التقنيات الطبية والصحية
Management & economic	141	61	80	0	0	0	141	61	80	الادارة والاقتصاد
Total Orok university	1071	527	544	0	0	0	1071	527	544	مجموع جامعة اوروك الاهلية

Table (226) cont .

تابع جدول (226)

College	المجموع			عرب			عراقيون			الكلية
	مجموع	Total اناث	ذكور	مجموع	اناث	ذكور	مجموع	اناث	ذكور	
	Total	Female	Male	Total	Female	Male	Total	Female	Male	
Al - Hadi university	251	109	142	0	0	0	251	109	142	كلية الهادي الجامعة
Al-Bai'n University										جامعة البيان الاهلية
Dentistry	118	60	58	0	0	0	118	60	58	طب الاسنان
Pharmaceutics	186	105	81	0	0	0	186	105	81	الصيدلة
Nursing	189	66	123	0	0	0	189	66	123	التمريض
Technology of pathologic anatomy	213	117	96	0	0	0	213	117	96	تقنيات التحليلات المرضية
Law	172	64	108	0	0	0	172	64	108	القانون
Business management	163	66	97	0	0	0	163	66	97	إدارة الأعمال
Total Al-Bai'n University	1041	478	563	0	0	0	1041	478	563	مجموع جامعة البيان الاهلية
Warth Al-Anbia'a College										جامعة وارث الانبياء
Nursing	161	47	114	0	0	0	161	47	114	التمريض
Engineering	209	72	137	0	0	0	209	72	137	الهندسة
Management & economic	285	103	182	0	0	0	285	103	182	الإدارة والاقتصاد
Law	190	43	147	0	0	0	190	43	147	القانون
Warth Al-Anbia'a College Total	845	265	580	0	0	0	845	265	580	مجموع جامعة وارث الانبياء
Mustafa Al-Ameen College										جامعة مصطفى الامين
Literature	11	7	4	0	0	0	11	7	4	الاداب
Law	32	28	4	0	0	0	32	28	4	القانون
philology	67	52	15	0	0	0	67	52	15	الفقه
Total Mustafa Al-Ameen College	110	87	23	0	0	0	110	87	23	مجموع جامعة مصطفى الامين
Ashor College University	194	132	62	0	0	0	194	132	62	كلية اشور الجامعة
Al-Ameed College										جامعة العميد
Medicine	154	69	85	0	0	0	154	69	85	الطب
Dentistry	205	130	75	0	0	0	205	130	75	طب الاسنان
Nursing	166	29	137	0	0	0	166	29	137	التمريض
Al-Ameed College Total	525	228	297	0	0	0	525	228	297	مجموع جامعة العميد
Total Al-Ameed College	625	339	286	0	0	0	625	339	286	كلية المنارة للعلوم الطبية
Al-Een University										جامعة العين
Dentistry	168	96	72	0	0	0	168	96	72	طب الاسنان
Pharmaceutics	154	104	50	0	0	0	154	104	50	الصيدلة
Petroleum engineering	36	8	28	0	0	0	36	8	28	هندسة النفط
Total Al-Een University	358	208	150	0	0	0	358	208	150	مجموع جامعة العين
Al - Sharak Al-Awsat College University	29	7	22	0	0	0	29	7	22	كلية الشرق الاوسط الجامعة
Total morning studies	36617	14773	21844	13	9	4	36604	14764	21840	مجموع الدراسات الصباحية

Table (226) cont .

تابع جدول (226)

College	المجموع Total			عرب Arab			عراقيون Iraqi's			الكلية
	مجموع Total	اناث Female	ذكور Male	مجموع Total	اناث Female	ذكور Male	مجموع Total	اناث Female	ذكور Male	
Evening studies										دراسات مسائية
Al-mansor University College	0	0	0	0	0	0	0	0	0	كلية المنصور الجامعة
Al-turath University College	433	114	319	2	0	2	431	114	317	كلية التراث الجامعة
Al-rafidain University College	379	92	287	2	2	0	377	90	287	كلية الرافدين الجامعة
Al-ma'amon University College	338	104	234	0	0	0	338	104	234	كلية المامون الجامعة
Baghdad college of economic science	311	99	212	2	0	2	309	99	210	كلية بغداد للعلوم الاقتصادية
Baghdad college of medical science	0	0	0	0	0	0	0	0	0	كلية بغداد للعلوم الطبية
Al-Hadbaa University College	156	11	145	0	0	0	156	11	145	كلية الحدباء الجامعة
Shat Al-arab University College	302	59	243	0	0	0	302	59	243	كلية شط العرب الجامعة
Al-yarmook University College	81	10	71	0	0	0	81	10	71	كلية اليرموك الجامعة
Al-ma'aref University College	550	68	482	0	0	0	550	68	482	كلية المعارف الجامعة
Dejla University College	286	58	228	0		0	286	58	228	كلية دجلة الجامعة
Islamic University College										الجامعة الاسلامية
Medical Tenchical College	60	25	35	0	0	0	60	25	35	كلية التقنيات الطبية
Engineering Tenchical College	173	7	166	0	0	0	173	7	166	كلية الهندسة التقنية
Education College	65	18	47	0	0	0	65	18	47	كلية التربية
Media College	86	7	79	0	0	0	86	7	79	كلية الاعلام
Faculty of law and political science	275	19	256	0	0	0	275	19	256	كلية القانون والعلوم السياسية
Islamic University College	504	126	378	0	0	0	504	126	378	كلية العلوم الإسلامية
Islamic University College	1163	202	961	0	0	0	1163	202	961	مجموع الجامعة الاسلامية
Al-salam University College	583	208	375	0	0	0	583	208	375	كلية السلام الجامعة
Madena't al elim University College	139	25	114	0	0	0	139	25	114	كلية مدينة العلم الجامعة
Al-Kafeel University College	329	108	221	0	0	0	329	108	221	كلية الكفيل الجامعة
Ahal-albait University										جامعة اهل البيت الاهلية
Literature College	53	8	45	0	0	0	53	8	45	كلية الاداب
Al-share'aa College	79	8	71	0	0	0	79	8	71	كلية الشريعة الاسلامية
Law College	43	5	38	0	0	0	43	5	38	كلية القانون
Pharmacentics College	0	0	0	0	0	0	0	0	0	كلية الصيدلة
Dentistry College	0	0	0	0	0	0	0	0	0	كلية طب الاسنان
Medical & Healthy Tenchical College	0	0	0	0	0	0	0	0	0	كلية تقنيات الطبية والصحية
Total Ahal-albait University	175	21	154	0	0	0	175	21	154	مجموع جامعة اهل البيت الاهلية
Altoosy College	119	26	93	0	0	0	119	26	93	كلية الشيخ الطوسي

Table (226) cont .

تابع جدول (226)

College	المجموع Total			عرب Arab			عراقيون Iraqi's			الكلية
	مجموع Total	اناث Female	ذكور Male	مجموع Total	اناث Female	ذكور Male	مجموع Total	اناث Female	ذكور Male	
<b>Gafar al-sadeq University</b>										جامعة الامام جعفر الصادق (ع) (فرع بغداد)
Information technology	94	4	90	0	0	0	94	4	90	تكنولوجيا المعلومات
Literature	153	55	98	0	0	0	153	55	98	الاداب
Law	128	37	91	0	0	0	128	37	91	القانون
Financial administrative	137	31	106	0	0	0	137	31	106	العلوم الإدارية والمالية
<b>Total Gafar al-sadeq University</b>	<b>512</b>	<b>127</b>	<b>385</b>	<b>0</b>	<b>0</b>	<b>0</b>	<b>512</b>	<b>127</b>	<b>385</b>	مجموع جامعة الامام جعفر الصادق(ع)
<b>Gafar al-sadeq University (Daila)</b>										جامعة الامام جعفر الصادق(ع) (فرع ديالى)
Literature	95	24	71	0	0	0	95	24	71	الاداب
Law	45	6	39	0	0	0	45	6	39	القانون
<b>Total Gafar al-sadeq University</b>	<b>140</b>	<b>30</b>	<b>110</b>	<b>0</b>	<b>0</b>	<b>0</b>	<b>140</b>	<b>30</b>	<b>110</b>	مجموع جامعة الامام جعفر الصادق(ع)
<b>Gafar al-sadeq University (Dejeel)</b>										جامعة الامام جعفر الصادق(ع) (فرع الدجيل)
Literature	142	36	106	0	0	0	142	36	106	الاداب
Law	102	7	95	0	0	0	102	7	95	القانون
Financial administrative	30	10	20	0	0	0	30	10	20	العلوم الإدارية والمالية
<b>Total Gafar al-sadeq University</b>	<b>274</b>	<b>53</b>	<b>221</b>	<b>0</b>	<b>0</b>	<b>0</b>	<b>274</b>	<b>53</b>	<b>221</b>	مجموع جامعة الامام جعفر الصادق(ع)
<b>Gafar al-sadeq University (Al-Najaf)</b>										جامعة الامام جعفر الصادق(فرع النجف)
Information technology	26	2	24	0	0	0	26	2	24	تكنولوجيا المعلومات
Literature	4	2	2	0	0	0	4	2	2	الاداب
Law	22	2	20	0	0	0	22	2	20	القانون
Financial administrative	4	0	4	0	0	0	4	0	4	العلوم الإدارية والمالية
<b>Total Gafar al-sadeq University</b>	<b>56</b>	<b>6</b>	<b>50</b>	<b>0</b>	<b>0</b>	<b>0</b>	<b>56</b>	<b>6</b>	<b>50</b>	مجموع جامعة الامام جعفر الصادق(ع)
<b>Gafar al-sadeq University (Thi qar)</b>										جامعة الامام جعفر الصادق(فرع ذي قار)
Information technology	69	1	68	0	0	0	69	1	68	تكنولوجيا المعلومات
Literature	111	18	93	0	0	0	111	18	93	الاداب
Law	19	4	15	0	0	0	19	4	15	القانون
Financial administrative	9	1	8	0	0	0	9	1	8	العلوم الإدارية والمالية
<b>Total Gafar al-sadeq University</b>	<b>208</b>	<b>24</b>	<b>184</b>	<b>0</b>	<b>0</b>	<b>0</b>	<b>208</b>	<b>24</b>	<b>184</b>	مجموع جامعة الامام جعفر الصادق(ع)

Table (226) cont .

تابع جدول (226)

College	المجموع Total			عرب Arab			عراقيون Iraqi's			الكلية
	مجموع Total	اناث Female	ذكور Male	مجموع Total	اناث Female	ذكور Male	مجموع Total	اناث Female	ذكور Male	
<b>Gafar al-sadeq University(Karkuk)</b>	<b>جامعة الامام جعفر الصادق (ع) (فرع كركوك)</b>									
Information technology	91	2	89	0	0	0	91	2	89	تكنولوجيا المعلومات
Literature	41	6	35	0	0	0	41	6	35	الاداب
Law	26	5	21	0	0	0	26	5	21	القانون
<b>Total Gafar al-sadeq University</b>	<b>158</b>	<b>13</b>	<b>145</b>	<b>0</b>	<b>0</b>	<b>0</b>	<b>158</b>	<b>13</b>	<b>145</b>	<b>مجموع جامعة الامام جعفر الصادق(ع)</b>
<b>Gafar al-sadeq University (Missan)</b>	<b>جامعة الامام جعفر الصادق(فرع ميسان)</b>									
Information technology	64	4	60	0	0	0	64	4	60	تكنولوجيا المعلومات
Literature	177	67	110	0	0	0	177	67	110	الاداب
Law	40	5	35	0	0	0	40	5	35	القانون
Financial administrative	137	15	122	0	0	0	137	15	122	العلوم الإدارية والمالية
<b>Total Gafar al-sadeq University</b>	<b>418</b>	<b>91</b>	<b>327</b>	<b>0</b>	<b>0</b>	<b>0</b>	<b>418</b>	<b>91</b>	<b>327</b>	<b>مجموع جامعة الامام جعفر الصادق(ع)</b>
<b>Gafar al-sadeq University (Muthana)</b>	<b>جامعة الامام جعفر الصادق (ع) (فرع المثنى)</b>									
Information technology	11	1	10	0	0	0	11	1	10	تكنولوجيا المعلومات
Literature	176	36	140	0	0	0	176	36	140	الاداب
Law	40	2	38	0	0	0	40	2	38	القانون
<b>Total Gafar al-sadeq University</b>	<b>227</b>	<b>39</b>	<b>188</b>	<b>0</b>	<b>0</b>	<b>0</b>	<b>227</b>	<b>39</b>	<b>188</b>	<b>مجموع جامعة الامام جعفر الصادق(ع)</b>
<b>Gafar al-sadeq University Total</b>	<b>جامعة الامام جعفر الصادق الاجمالي</b>									
Information technology	355	14	341	0	0	0	355	14	341	تكنولوجيا المعلومات
Literature	899	244	655	0	0	0	899	244	655	الاداب
Law	422	68	354	0	0	0	422	68	354	القانون
Financial administrative	317	57	260	0	0	0	317	57	260	العلوم الإدارية والمالية
<b>Total Gafar al-sadeq University</b>	<b>1993</b>	<b>383</b>	<b>1610</b>	<b>0</b>	<b>0</b>	<b>0</b>	<b>1993</b>	<b>383</b>	<b>1610</b>	<b>مجموع جامعة الامام جعفر الصادق(ع)</b>
<b>Al-rasheed University College</b>	<b>256</b>	<b>57</b>	<b>199</b>	<b>0</b>	<b>0</b>	<b>0</b>	<b>256</b>	<b>57</b>	<b>199</b>	<b>كلية الرشيد الجامعة</b>
<b>Al-iraq University College</b>	<b>60</b>	<b>7</b>	<b>53</b>	<b>0</b>	<b>0</b>	<b>0</b>	<b>60</b>	<b>7</b>	<b>53</b>	<b>كلية العراق الجامعة</b>
<b>Sader al-iraq University College</b>	<b>29</b>	<b>8</b>	<b>21</b>	<b>0</b>	<b>0</b>	<b>0</b>	<b>29</b>	<b>8</b>	<b>21</b>	<b>كلية صدر العراق الجامعة</b>
<b>Al-qalam University College</b>	<b>171</b>	<b>35</b>	<b>136</b>	<b>0</b>	<b>0</b>	<b>0</b>	<b>171</b>	<b>35</b>	<b>136</b>	<b>كلية القلم الجامعة</b>
<b>Al-hussain for engineering</b>	<b>21</b>	<b>4</b>	<b>17</b>	<b>0</b>	<b>0</b>	<b>0</b>	<b>21</b>	<b>4</b>	<b>17</b>	<b>كلية الحسين (ع) الهندسية</b>
<b>Al-hekma University College</b>	<b>131</b>	<b>32</b>	<b>99</b>	<b>0</b>	<b>0</b>	<b>0</b>	<b>131</b>	<b>32</b>	<b>99</b>	<b>كلية الحكمة الجامعة</b>
<b>Al-mustakbal University College</b>	<b>1166</b>	<b>233</b>	<b>933</b>	<b>0</b>	<b>0</b>	<b>0</b>	<b>1166</b>	<b>233</b>	<b>933</b>	<b>كلية المستقبل الجامعة</b>

Table (226) cont .

تابع جدول (226)

College	المجموع			عرب			عراقيون			الكلية
	مجموع Total	اناث Female	ذكور Male	مجموع Total	اناث Female	ذكور Male	مجموع Total	اناث Female	ذكور Male	
Al - Emam University	219	54	165	0	0	0	219	54	165	كلية الامام الجامعة
Al-Hala University College	521	100	421	0	0	0	521	100	421	كلية الحلة الجامعة
Isool -al-deen University College	379	96	283	0	0	0	379	96	283	كلية اصول الدين الجامعة
Al-isra'a University College	1454	392	1062	0	0	0	1454	392	1062	كلية الاسراء الجامعة
Al-safwa University College	135	28	107	0	0	0	135	28	107	كلية الصفوة الجامعة
Al-ketab University College	181	32	149	0	0	0	181	32	149	كلية الكتاب الجامعة
Al-kut University College	413	96	317	0	0	0	413	96	317	كلية الكوت الجامعة
Al-mustafa University College	228	51	177	0	0	0	228	51	177	كلية المصطفى الجامعة
Mazaya University College	339	72	267	0	0	0	339	72	267	كلية مزايا الجامعة
Al-Noor University College	206	42	164	0	0	0	206	42	164	كلية النور الجامعة
Al-farahidee University College	525	97	428	0	0	0	525	97	428	كلية الفراهيدي الجامعة
Al-Kunooz University College	423	54	369	0	0	0	423	54	369	كلية الكنوز الجامعة
Al-farabee University College	293	88	205	0	0	0	293	88	205	كلية الفارابي الجامعة
Al-Bani University College	66	16	50	0	0	0	66	16	50	كلية الباني الجامعة
Al-Taff University College	99	9	90	0	0	0	99	9	90	كلية الطف الجامعة
Bin Hayan University College	0	0	0	0	0	0	0	0	0	كلية ابن حيان الجامعة
Al-Nukhba University College	34	15	19	0	0	0	34	15	19	كلية النخبة الجامعة
Al-Nusoor University College	443	96	347	0	0	0	443	96	347	كلية النسور الجامعة
Al-Fiqh University College	176	43	133	0	0	0	176	43	133	كلية الفقه الجامعة
Bilad Al-Rafidain University College	230	36	194	0	0	0	230	36	194	كلية بلاد الرافدين الجامعة
National university for sciences and Technology										الجامعة الوطنية للعلوم والتكنولوجيا الاهلية
Dentistry	0	0	0	0	0	0	0	0	0	طب الاسنان
Pharmaceutics	0	0	0	0	0	0	0	0	0	الصيدلة
Nursing	0	0	0	0	0	0	0	0	0	التمرريض
Bin Hayan University College	0	0	0	0	0	0	0	0	0	مجموع الجامعة الوطنية للعلوم والتكنولوجيا الاهلية
Al-Amal College	168	37	131	0	0	0	168	37	131	كلية الامال الجامعة
Al-Basarah for sciences &Technology	99	15	84	0	0	0	99	15	84	كلية البصرة للعلوم والتكنولوجيا الاهلية
Orok university										جامعة اوروك الاهلية
Dentistry	0	0	0	0	0	0	0	0	0	طب الاسنان
Pharmaceutics	0	0	0	0	0	0	0	0	0	الصيدلة
Engineering	10	3	7	0	0	0	10	3	7	الهندسة
Law	43	15	28	0	0	0	43	15	28	القانون
Medical Technic	238	130	108	0	0	0	238	130	108	التقنيات الطبية والصحية
Management & economic	30	9	21	0	0	0	30	9	21	الادارة والاقتصاد
Total Orok university	321	157	164	0	0	0	321	157	164	مجموع جامعة اوروك الاهلية

Table (226) cont .

تابع جدول (226)

College	المجموع Total			عرب Arab			عراقيون Iraqi's			الكلية
	مجموع Total	اناث Female	ذكور Male	مجموع Total	اناث Female	ذكور Male	مجموع Total	اناث Female	ذكور Male	
Al - Hadi University	75	23	52	0	0	0	75	23	52	كلية الهادي الجامعة
Al-Bai'n University										جامعة البيان الاهلية
Dentistry	0	0	0	0	0	0	0	0	0	طب الاسنان
Pharmaceutics	0	0	0	0	0	0	0	0	0	الصيدلة
Nursing	0	0	0	0	0	0	0	0	0	التمريض
Technology of pathologic anatomy	14	11	3	0	0	0	14	11	3	تقنيات التحليلات المرضية
Law	50	10	40	0	0	0	50	10	40	القانون
Business management	40	11	29	0	0	0	40	11	29	إدارة الاعمال
Total Al-Bai'n University	104	32	72	0	0	0	104	32	72	مجموع جامعة البيان الاهلية
Warth Al-Anbia'a College										جامعة وارث الانبياء
Nursing	0	0	0	0	0	0	0	0	0	التمريض
Engineering	20	2	18	0	0	0	20	2	18	الهندسة
Management & economic	64	13	51	0	0	0	64	13	51	الادارة والاقتصاد
Law	76	13	63	0	0	0	76	13	63	القانون
Warth Al-Anbia'a College Total	160	28	132	0	0	0	160	28	132	مجموع جامعة وارث الانبياء
Mustafa Al-Ameen College										جامعة مصطفى الامين
Literature	27	6	21	0	0	0	27	6	21	الاداب
Law	21	6	15	0	0	0	21	6	15	القانون
philology	47	14	33	0	0	0	47	14	33	الفقه
Total Mustafa Al-Ameen College	95	26	69	0	0	0	95	26	69	مجموع جامعة مصطفى الامين
Ashor College University	6	1	5	0	0	0	6	1	5	كلية اشور الجامعة
Total Al-Ameed College	68	12	56	0	0	0	68	12	56	كلية المنارة للعلوم الطبية
Al-Een University										جامعة العين
Dentistry	0	0	0	0	0	0	0	0	0	طب الاسنان
Pharmaceutics	0	0	0	0	0	0	0	0	0	الصيدلة
Petroleum engineering	0	0	0	0	0	0	0	0	0	هندسة النفط
Total Al-Een University	0	0	0	0	0	0	0	0	0	مجموع جامعة العين
Al - Sharak Al-Awsat College University	0	0	0	0	0	0	0	0	0	كلية الشرق الاوسط الجامعة
Total evening studies	16631	3712	12919	6	2	4	16625	3710	12915	مجموع الدراسات المسائية
Total	53248	18485	34763	19	11	8	53229	18474	34755	المجموع الكلي



عدد الطلبة الموجودين في التعليم الجامعي الاولي في الكليات الاهلية موزعين حسب الكلية والجنسية والجنس للعام الدراسي 2018/2017  
 Number of enrolled students in academical teaching of private colleges distributed by college ,nationality and gender for  
 2017/2018

(227) Table

جدول (227)

College	المجموع Total			عرب Arab			عراقيون Iraqi's			الكلية
	مجموع Total	اناث Female	ذكور Male	مجموع Total	اناث Female	ذكور Male	مجموع Total	اناث Female	ذكور Male	
<b>Morning studies</b>										دراسات صباحية
Al-mansor University College	2883	1039	1844	3	2	1	2880	1037	1843	كلية المنصور الجامعة
Al-turath University College	3085	1108	1977	4	2	2	3081	1106	1975	كلية التراث الجامعة
Al-rafidain University College	6080	2356	3724	14	5	9	6066	2351	3715	كلية الرافدين الجامعة
Al-ma'amon University College	5110	1939	3171	4	1	3	5106	1938	3168	كلية المامون الجامعة
Baghdad college of economic science	3794	1316	2478	3	0	3	3791	1316	2475	كلية بغداد للعلوم الاقتصادية
Baghdad college of medical science	879	606	273	1	1	0	878	605	273	كلية بغداد للعلوم الطبية
Al-Hadbaa University College	517	109	408	0	0	0	517	109	408	كلية الحدباء الجامعة
Shat Al-arab University College	2528	792	1736	0	0	0	2528	792	1736	كلية شط العرب الجامعة
Al-yarmook University College	2149	1078	1071	0	0	0	2149	1078	1071	كلية اليرموك الجامعة
Al-ma'aref University College	2531	545	1986	0	0	0	2531	545	1986	كلية المعارف الجامعة
Dejla University College	5091	1683	3408	4	4	0	5087	1679	3408	كلية دجلة الجامعة
<b>Islamic University College</b>										الجامعة الاسلامية
Medical Tenchical College	355	131	224	0	0	0	355	131	224	كلية التقنيات الطبية
Engineering Tenchical College	599	143	456	0	0	0	599	143	456	كلية الهندسة التقنية
Education College	567	307	260	0	0	0	567	307	260	كلية التربية
Media College	128	10	118	0	0	0	128	10	118	كلية الاعلام
Faculty of law and political science	1605	282	1323	0	0	0	1605	282	1323	كلية القانون والعلوم السياسية
Islamic University College	937	467	470	0	0	0	937	467	470	كلية العلوم الاسلامية
Islamic University College	4191	1340	2851	0	0	0	4191	1340	2851	مجموع الجامعة الاسلامية
Al-salam University College	1602	538	1064	0	0	0	1602	538	1064	كلية السلام الجامعة
Madena't al elim University College	2168	955	1213	0	0	0	2168	955	1213	كلية مدينة العلم الجامعة
Al-Kafeel University College	2695	1274	1421	0	0	0	2695	1274	1421	كلية الكفيل الجامعة
<b>Ahal-albait University</b>										جامعة اهل البيت الاهلية
Literature College	396	209	187	1	0	1	395	209	186	كلية الاداب
Al-share'aa College	512	232	280	0	0	0	512	232	280	كلية الشريعة الاسلامية
Law College	530	161	369	0	0	0	530	161	369	كلية القانون
Pharmaceutics College	189	113	76	0	0	0	189	113	76	كلية الصيدلة
Dentistry College	25	14	11	0	0	0	25	14	11	كلية طب الاسنان
Medical & healthy Tenchical College	34	12	22	0	0	0	34	12	22	كلية تقنيات الطبية والصحية
<b>Total Ahal-albait University</b>	<b>1686</b>	<b>741</b>	<b>945</b>	<b>1</b>	<b>0</b>	<b>1</b>	<b>1685</b>	<b>741</b>	<b>944</b>	<b>مجموع جامعة اهل البيت الاهلية</b>
Altoosy College	439	205	234	0	0	0	439	205	234	كلية الشيخ الطوسي

Table (227) cont .

تابع جدول (227)

College	المجموع Total			عرب Arab			عراقيون Iraqi's			الكلية
	مجموع Total	اناث Female	ذكور Male	مجموع Total	اناث Female	ذكور Male	مجموع Total	اناث Female	ذكور Male	
<b>Gafar al-sadeq University(Baghdad)</b>	<b>جامعة الامام جعفر الصادق (ع) (فرع بغداد)</b>									
Information technology	402	73	329	0	0	0	402	73	329	تكنولوجيا المعلومات
Literature	2230	967	1263	0	0	0	2230	967	1263	الاداب
Law	1271	471	800	0	0	0	1271	471	800	القانون
Financial administrative	968	222	746	0	0	0	968	222	746	العلوم الإدارية والمالية
<b>Total Gafar al-sadeq University</b>	<b>4871</b>	<b>1733</b>	<b>3138</b>	<b>0</b>	<b>0</b>	<b>0</b>	<b>4871</b>	<b>1733</b>	<b>3138</b>	<b>مجموع جامعة الامام جعفر الصادق(ع)</b>
<b>Gafar al-sadeq University (Daila)</b>	<b>جامعة الامام جعفر الصادق(ع) (فرع ديالى)</b>									
Literature	36	9	27	0	0	0	36	9	27	الاداب
Law	18	6	12	0	0	0	18	6	12	القانون
<b>Total Gafar al-sadeq University</b>	<b>54</b>	<b>15</b>	<b>39</b>	<b>0</b>	<b>0</b>	<b>0</b>	<b>54</b>	<b>15</b>	<b>39</b>	<b>مجموع جامعة الامام جعفر الصادق(ع)</b>
<b>Gafar al-sadeq University (Dejeel)</b>	<b>جامعة الامام جعفر الصادق(ع) (فرع الديجيل)</b>									
Literature	27	16	11	0	0	0	27	16	11	الاداب
Law	15	0	15	0	0	0	15	0	15	القانون
Financial administrative	36	8	28	0	0	0	36	8	28	العلوم الإدارية والمالية
<b>Total Gafar al-sadeq University</b>	<b>78</b>	<b>24</b>	<b>54</b>	<b>0</b>	<b>0</b>	<b>0</b>	<b>78</b>	<b>24</b>	<b>54</b>	<b>مجموع جامعة الامام جعفر الصادق(ع)</b>
<b>Gafar al-sadeq University (Al-Najaf)</b>	<b>جامعة الامام جعفر الصادق(فرع النجف)</b>									
Information technology	22	5	17	0	0	0	22	5	17	تكنولوجيا المعلومات
Literature	69	47	22	0	0	0	69	47	22	الاداب
Law	86	20	66	0	0	0	86	20	66	القانون
Financial administrative	46	11	35	0	0	0	46	11	35	العلوم الإدارية والمالية
<b>Total Gafar al-sadeq University</b>	<b>223</b>	<b>83</b>	<b>140</b>	<b>0</b>	<b>0</b>	<b>0</b>	<b>223</b>	<b>83</b>	<b>140</b>	<b>مجموع جامعة الامام جعفر الصادق(ع)</b>
<b>Gafar al-sadeq University (Thi qar)</b>	<b>جامعة الامام جعفر الصادق(فرع ذي قار)</b>									
Information technology	42	9	33	0	0	0	42	9	33	تكنولوجيا المعلومات
Literature	81	31	50	0	0	0	81	31	50	الاداب
Law	15	4	11	0	0	0	15	4	11	القانون
Financial administrative	25	10	15	0	0	0	25	10	15	العلوم الإدارية والمالية
<b>Total Gafar al-sadeq University</b>	<b>163</b>	<b>54</b>	<b>109</b>	<b>0</b>	<b>0</b>	<b>0</b>	<b>163</b>	<b>54</b>	<b>109</b>	<b>مجموع جامعة الامام جعفر الصادق(ع)</b>

Table (227) cont .

تابع جدول (227)

College	المجموع			عرب Arab			عراقيون Iraqi's			الكلية
	مجموع Total	اناث Female	ذكور Male	مجموع Total	اناث Female	ذكور Male	مجموع Total	اناث Female	ذكور Male	
<b>Gafar al-sadeq University(Karkuk)</b>										جامعة الامام جعفر الصادق (ع) (فرع كركوك)
Information technology	20	3	17	0	0	0	20	3	17	تكنولوجيا المعلومات
Literature	30	5	25	0	0	0	30	5	25	الاداب
Law	6	1	5	0	0	0	6	1	5	القانون
<b>Total Gafar al-sadeq University</b>	<b>56</b>	<b>9</b>	<b>47</b>	<b>0</b>	<b>0</b>	<b>0</b>	<b>56</b>	<b>9</b>	<b>47</b>	مجموع جامعة الامام جعفر الصادق(ع)
<b>Gafar al-sadeq University (Missan)</b>										جامعة الامام جعفر الصادق(فرع ميسان)
Information technology	109	2	107	0	0	0	109	2	107	تكنولوجيا المعلومات
Literature	163	29	134	0	0	0	163	29	134	الاداب
Law	26	2	24	0	0	0	26	2	24	القانون
Financial administrative	100	16	84	0	0	0	100	16	84	العلوم الإدارية والمالية
<b>Total Gafar al-sadeq University</b>	<b>398</b>	<b>49</b>	<b>349</b>	<b>0</b>	<b>0</b>	<b>0</b>	<b>398</b>	<b>49</b>	<b>349</b>	مجموع جامعة الامام جعفر الصادق(ع)
<b>Gafar al-sadeq University (Muthana)</b>										جامعة الامام جعفر الصادق (ع) (فرع المثنى)
Information technology	18	9	9	0	0	0	18	9	9	تكنولوجيا المعلومات
Literature	297	158	139	0	0	0	297	158	139	الاداب
Law	97	23	74	0	0	0	97	23	74	القانون
<b>Total Gafar al-sadeq University</b>	<b>412</b>	<b>190</b>	<b>222</b>	<b>0</b>	<b>0</b>	<b>0</b>	<b>412</b>	<b>190</b>	<b>222</b>	مجموع جامعة الامام جعفر الصادق(ع)
<b>Gafar al-sadeq University Total</b>										جامعة الامام جعفر الصادق الاجمالي
Information technology	613	101	512	0	0	0	613	101	512	تكنولوجيا المعلومات
Literature	2933	1262	1671	0	0	0	2933	1262	1671	الاداب
Law	1534	527	1007	0	0	0	1534	527	1007	القانون
Financial administrative	1175	267	908	0	0	0	1175	267	908	العلوم الإدارية والمالية
<b>Total Gafar al-sadeq University</b>	<b>6255</b>	<b>2157</b>	<b>4098</b>	<b>0</b>	<b>0</b>	<b>0</b>	<b>6255</b>	<b>2157</b>	<b>4098</b>	مجموع جامعة الامام جعفر الصادق(ع)
<b>Al-rasheed University College</b>	<b>2818</b>	<b>1532</b>	<b>1286</b>	<b>0</b>	<b>0</b>	<b>0</b>	<b>2818</b>	<b>1532</b>	<b>1286</b>	كلية الرشيد الجامعة
<b>Al-iraq University College</b>	<b>797</b>	<b>197</b>	<b>600</b>	<b>0</b>	<b>0</b>	<b>0</b>	<b>797</b>	<b>197</b>	<b>600</b>	كلية العراق الجامعة
<b>Sader al-iraq University College</b>	<b>470</b>	<b>245</b>	<b>225</b>	<b>0</b>	<b>0</b>	<b>0</b>	<b>470</b>	<b>245</b>	<b>225</b>	كلية صدر العراق الجامعة
<b>Al-qalam University College</b>	<b>1321</b>	<b>476</b>	<b>845</b>	<b>0</b>	<b>0</b>	<b>0</b>	<b>1321</b>	<b>476</b>	<b>845</b>	كلية القلم الجامعة
<b>Al-hussain for engineering</b>	<b>818</b>	<b>353</b>	<b>465</b>	<b>0</b>	<b>0</b>	<b>0</b>	<b>818</b>	<b>353</b>	<b>465</b>	كلية الحسين (ع) الهندسية
<b>Al-hekma University College</b>	<b>193</b>	<b>92</b>	<b>101</b>	<b>0</b>	<b>0</b>	<b>0</b>	<b>193</b>	<b>92</b>	<b>101</b>	كلية الحكمة الجامعة
<b>Al-mustakbal University College</b>	<b>4024</b>	<b>1178</b>	<b>2846</b>	<b>0</b>	<b>0</b>	<b>0</b>	<b>4024</b>	<b>1178</b>	<b>2846</b>	كلية المستقبل الجامعة

Table (227) cont .

تابع جدول (227)

College	المجموع			عرب			عراقيون			الكلية
	مجموع Total	Total اناث Female	ذُكور Male	مجموع Total	اناث Female	ذُكور Male	مجموع Total	Iraqi's اناث Female	ذُكور Male	
Al - Emam University	0	0	0	0	0	0	0	0	0	كلية الامام الجامعة
Al-Hala University College	1328	427	901	0	0	0	1328	427	901	كلية الحلة الجامعة
Isool -al-deen University College	2353	1176	1177	0	0	0	2353	1176	1177	كلية اصول الدين الجامعة
Al-isra'a University College	10561	3817	6744	2	2	0	10559	3815	6744	كلية الاسراء الجامعة
Al-safwa University College	2072	963	1109	0	0	0	2072	963	1109	كلية الصفوة الجامعة
Al-ketab University College	2457	794	1663	1	1	0	2456	793	1663	كلية الكتاب الجامعة
Al-kut University College	966	346	620	0	0	0	966	346	620	كلية الكوت الجامعة
Al-mustafa University College	1316	540	776	0	0	0	1316	540	776	كلية المصطفى الجامعة
Mazaya University College	2821	1231	1590	0	0	0	2821	1231	1590	كلية مزايا الجامعة
Al-Noor University College	598	208	390	0	0	0	598	208	390	كلية النور الجامعة
Al-farahidee University College	2136	848	1288	1	1	0	2135	847	1288	كلية الفراهيدي الجامعة
Al-Kunooz University College	937	346	591	0	0	0	937	346	591	كلية الكنوز الجامعة
Al-farabee University College	2777	1000	1777	0	0	0	2777	1000	1777	كلية الفارابي الجامعة
Al-Bani University College	313	127	186	1	1	0	312	126	186	كلية الباني الجامعة
Al-Taff University College	126	28	98	0	0	0	126	28	98	كلية الطف الجامعة
Bin Hayan University College	2324	1280	1044	0	0	0	2324	1280	1044	كلية ابن حيان الجامعة
Al-Nukhba University College	433	83	350	0	0	0	433	83	350	كلية النخبة الجامعة
Al-Nusoor University College	1599	619	980	0	0	0	1599	619	980	كلية النسور الجامعة
Al-Fiqh University College	0	0	0	0	0	0	0	0	0	كلية الفقه الجامعة
Bilad Al-Rafidain University College	1253	431	822	0	0	0	1253	431	822	كلية بلاد الرافدين الجامعة
National university for sciences and Technology										الجامعة الوطنية للعلوم والتكنولوجيا الاهلية
Dentistry	155	82	73	0	0	0	155	82	73	طب الاسنان
Pharmaceutics	115	76	39	0	0	0	115	76	39	الصيدلة
Nursing	31	7	24	0	0	0	31	7	24	التمريض
Bin Hayan University College	301	165	136	0	0	0	301	165	136	مجموع الجامعة الوطنية للعلوم والتكنولوجيا الاهلية
Al-Amal College	127	64	63	0	0	0	127	64	63	كلية الامال الجامعة
Al-Basarah for sciences &Technology	325	110	215	0	0	0	325	110	215	كلية البصرة للعلوم والتكنولوجيا الاهلية
Orok university										جامعة اوروك الاهلية
Dentistry	484	289	195	0	0	0	484	289	195	طب الاسنان
Pharmaceutics	540	333	207	0	0	0	540	333	207	الصيدلة
Engineering	105	37	68	0	0	0	105	37	68	الهندسة
Law	217	69	148	0	0	0	217	69	148	القانون
Medical Technic	298	166	132	0	0	0	298	166	132	التقنيات الطبية والصحية
Management & economic	141	61	80	0	0	0	141	61	80	الادارة والاقتصاد
Total Orok university	1785	955	830	0	0	0	1785	955	830	مجموع جامعة اوروك الاهلية

Table (227) cont .

تابع جدول (227)

College	المجموع Total			عرب Arab			عراقيون Iraqi's			الكلية
	مجموع Total	اناث Female	ذكور Male	مجموع Total	اناث Female	ذكور Male	مجموع Total	اناث Female	ذكور Male	
Al - Hadi university	251	109	142	0	0	0	251	109	142	كلية الهادي الجامعة
Al-Bai'n University										جامعة البيان الاهلية
Dentistry	118	60	58	0	0	0	118	60	58	طب الاسنان
Pharmaceutics	357	212	145	0	0	0	357	212	145	الصيدلة
Nursing	189	66	123	0	0	0	189	66	123	التمريض
Technology of pathologic anatomy	299	159	140	0	0	0	299	159	140	تقنيات التحليلات المرضية
Law	207	80	127	0	0	0	207	80	127	القانون
Business management	229	88	141	0	0	0	229	88	141	إدارة الاعمال
Total Al-Bai'n University	1399	665	734	0	0	0	1399	665	734	مجموع جامعة البيان الاهلية
Warth Al-Anbia'a College										جامعة وارث الانبياء
Nursing	161	47	114	0	0	0	161	47	114	التمريض
Engineering	209	72	137	0	0	0	209	72	137	الهندسة
Management & economic	285	103	182	0	0	0	285	103	182	الادارة والاقتصاد
Law	190	43	147	0	0	0	190	43	147	القانون
Warth Al-Anbia'a College Total	845	265	580	0	0	0	845	265	580	مجموع جامعة وارث الانبياء
Mustafa Al-Ameen College										جامعة مصطفى الامين
Literature	11	7	4	0	0	0	11	7	4	الاداب
Law	32	28	4	0	0	0	32	28	4	القانون
philology	67	52	15	0	0	0	67	52	15	الفقه
Total Mustafa Al-Ameen College	110	87	23	0	0	0	110	87	23	مجموع جامعة مصطفى الامين
Ashor College University	194	132	62	0	0	0	194	132	62	كلية اشور الجامعة
Al-Ameed College										جامعة العميد
Medicine	154	69	85	0	0	0	154	69	85	الطب
Dentistry	205	130	75	0	0	0	205	130	75	طب الاسنان
Nursing	166	29	137	0	0	0	166	29	137	التمريض
Al-Ameed College Total	525	228	297	0	0	0	525	228	297	مجموع جامعة العميد
Total Al-Ameed College	625	339	286	0	0	0	625	339	286	كلية المنارة للعلوم الطبية
Al-Een University										جامعة العين
Dentistry	168	96	72	0	0	0	168	96	72	طب الاسنان
Pharmaceutics	154	104	50	0	0	0	154	104	50	الصيدلة
Petroleum engineering	36	8	28	0	0	0	36	8	28	هندسة النفط
Total Al-Een University	358	208	150	0	0	0	358	208	150	مجموع جامعة العين
Al - Sharak Al-Awsat College University	29	7	22	0	0	0	29	7	22	كلية الشرق الاوسط الجامعة
Total morning studies	107368	41452	65916	39	20	19	107329	41432	65897	مجموع الدراسات الصباحية

Table (227) cont .

تابع جدول (227)

College	المجموع			عرب			عراقيون			الكلية
	مجموع	اناث	ذكور	مجموع	اناث	ذكور	مجموع	اناث	ذكور	
	Total	Female	Male	Total	Female	Male	Total	Female	Male	
Evening studies										دراسات مسائية
Al-mansor University College	2	0	2	2	0	2	0	0	0	كلية المنصور الجامعة
Al-turath University College	1285	356	929	2	0	2	1283	356	927	كلية التراث الجامعة
Al-rafidain University College	1573	402	1171	1	0	1	1572	402	1170	كلية الرافدين الجامعة
Al-ma'amon University College	2108	522	1586	3	0	3	2105	522	1583	كلية المامون الجامعة
Baghdad college of economic science	1106	356	750	0	0	0	1106	356	750	كلية بغداد للعلوم الاقتصادية
Baghdad college of medical science	0	0	0	0	0	0	0	0	0	كلية بغداد للعلوم الطبية
Al-Hadbaa University College	620	63	557	0	0	0	620	63	557	كلية الحدباء الجامعة
Shat Al-arab University College	1426	344	1082	0	0	0	1426	344	1082	كلية شط العرب الجامعة
Al-yarmook University College	197	25	172	0	0	0	197	25	172	كلية اليرموك الجامعة
Al-ma'aref University College	1744	180	1564	0	0	0	1744	180	1564	كلية المعارف الجامعة
Dejla University College	1767	394	1373	1	0	1	1766	394	1372	كلية دجلة الجامعة
Islamic University College										الجامعة الاسلامية
Medical Tenchical College	60	25	35	0	0	0	60	25	35	كلية التقنيات الطبية
Engineering Tenchical College	513	29	484	0	0	0	513	29	484	كلية الهندسة التقنية
Education College	222	83	139	0	0	0	222	83	139	كلية التربية
Media College	107	10	97	0	0	0	107	10	97	كلية الاعلام
Faculty of law and political science	602	57	545	0	0	0	602	57	545	كلية القانون والعلوم السياسية
Islamic University College	960	265	695	0	0	0	960	265	695	كلية العلوم الإسلامية
Islamic University College	2464	469	1995	0	0	0	2464	469	1995	مجموع الجامعة الاسلامية
Al-salam University College	2747	769	1978	0	0	0	2747	769	1978	كلية السلام الجامعة
Madena't al elim University College	786	223	563	0	0	0	786	223	563	كلية مدينة العلم الجامعة
Al-Kafeel University College	902	259	643	0	0	0	902	259	643	كلية الكفيل الجامعة
Ahal-albait University										جامعة اهل البيت الالهية
Literature College	144	34	110	1	1	0	143	33	110	كلية الاداب
Al-share'aa College	144	13	131	0	0	0	144	13	131	كلية الشريعة الاسلامية
Law College	209	47	162	0	0	0	209	47	162	كلية القانون
Pharmaceutics College	0	0	0	0	0	0	0	0	0	كلية الصيدلة
Dentistry College	0	0	0	0	0	0	0	0	0	كلية طب الاسنان
Medical & Healthy Tenchical College	0	0	0	0	0	0	0	0	0	كلية تقنيات الطبية والصحية
Total Ahal-albait University	497	94	403	1	1	0	496	93	403	مجموع جامعة اهل البيت الالهية
Altoosy College	179	41	138	1	0	1	178	41	137	كلية الشيخ الطوسي

Table (227) cont .

تابع جدول (227)

College	المجموع			عرب Arab			عراقيون Iraqi's			الكلية
	مجموع Total	اناث Female	ذكور Male	مجموع Total	اناث Female	ذكور Male	مجموع Total	اناث Female	ذكور Male	
<b>Gafar al-sadeq University(Baghdad)</b>	<b>جامعة الامام جعفر الصادق (ع) (فرع بغداد)</b>									
Information technology	130	12	118	0	0	0	130	12	118	تكنولوجيا المعلومات
Literature	1106	375	731	0	0	0	1106	375	731	الاداب
Law	894	202	692	0	0	0	894	202	692	القانون
Financial administrative	137	31	106	0	0	0	137	31	106	العلوم الإدارية والمالية
<b>Total Gafar al-sadeq University</b>	<b>2267</b>	<b>620</b>	<b>1647</b>	<b>0</b>	<b>0</b>	<b>0</b>	<b>2267</b>	<b>620</b>	<b>1647</b>	<b>مجموع جامعة الامام جعفر الصادق(ع)</b>
<b>Gafar al-sadeq University (Daila)</b>	<b>جامعة الامام جعفر الصادق(ع) (فرع ديالى)</b>									
Literature	95	24	71	0	0	0	95	24	71	الاداب
Law	45	6	39	0	0	0	45	6	39	القانون
<b>Total Gafar al-sadeq University</b>	<b>140</b>	<b>30</b>	<b>110</b>	<b>0</b>	<b>0</b>	<b>0</b>	<b>140</b>	<b>30</b>	<b>110</b>	<b>مجموع جامعة الامام جعفر الصادق(ع)</b>
<b>Gafar al-sadeq University (Dejeel)</b>	<b>جامعة الامام جعفر الصادق(ع) (فرع الدجيل)</b>									
Literature	142	36	106	0	0	0	142	36	106	الاداب
Law	102	7	95	0	0	0	102	7	95	القانون
Financial administrative	30	10	20	0	0	0	30	10	20	العلوم الإدارية والمالية
<b>Gafar al-sadeq University</b>	<b>274</b>	<b>53</b>	<b>221</b>	<b>0</b>	<b>0</b>	<b>0</b>	<b>274</b>	<b>53</b>	<b>221</b>	<b>مجموع جامعة الامام جعفر الصادق(ع)</b>
<b>Gafar al-sadeq University (Al-Najaf)</b>	<b>جامعة الامام جعفر الصادق(فرع النجف)</b>									
Information technology	26	2	24	0	0	0	26	2	24	تكنولوجيا المعلومات
Literature	3	2	1	0	0	0	3	2	1	الاداب
Law	23	2	21	0	0	0	23	2	21	القانون
Financial administrative	4	0	4	0	0	0	4	0	4	العلوم الإدارية والمالية
<b>Total Gafar al-sadeq University</b>	<b>56</b>	<b>6</b>	<b>50</b>	<b>0</b>	<b>0</b>	<b>0</b>	<b>56</b>	<b>6</b>	<b>50</b>	<b>مجموع جامعة الامام جعفر الصادق(ع)</b>
<b>Gafar al-sadeq University (Thi qar)</b>	<b>جامعة الامام جعفر الصادق(فرع ذي قار)</b>									
Information technology	69	1	68	0	0	0	69	1	68	تكنولوجيا المعلومات
Literature	111	18	93	0	0	0	111	18	93	الاداب
Law	19	4	15	0	0	0	19	4	15	القانون
Financial administrative	9	1	8	0	0	0	9	1	8	العلوم الإدارية والمالية
<b>Total Gafar al-sadeq University</b>	<b>208</b>	<b>24</b>	<b>184</b>	<b>0</b>	<b>0</b>	<b>0</b>	<b>208</b>	<b>24</b>	<b>184</b>	<b>مجموع جامعة الامام جعفر الصادق(ع)</b>

Table (227) cont .

تابع جدول (227)

College	المجموع			عرب Arab			عراقيون Iraqi's			الكلية
	مجموع Total	اناث Female	ذكور Male	مجموع Total	اناث Female	ذكور Male	مجموع Total	اناث Female	ذكور Male	
<b>Gafar al-sadeq University(Karkuk)</b>										جامعة الامام جعفر الصادق (ع) (فرع كركوك)
Information technology	91	2	89	0	0	0	91	2	89	تكنولوجيا المعلومات
Literature	26	5	21	0	0	0	26	5	21	الاداب
Law	41	6	35	0	0	0	41	6	35	القانون
<b>Total Gafar al-sadeq University</b>	<b>158</b>	<b>13</b>	<b>145</b>	<b>0</b>	<b>0</b>	<b>0</b>	<b>158</b>	<b>13</b>	<b>145</b>	مجموع جامعة الامام جعفر الصادق(ع)
<b>Gafar al-sadeq University (Missan)</b>										جامعة الامام جعفر الصادق(فرع ميسان)
Information technology	64	4	60	0	0	0	64	4	60	تكنولوجيا المعلومات
Literature	177	67	110	0	0	0	177	67	110	الاداب
Law	40	5	35	0	0	0	40	5	35	القانون
Financial administrative	137	15	122	0	0	0	137	15	122	العلوم الإدارية والمالية
<b>Total Gafar al-sadeq University</b>	<b>418</b>	<b>91</b>	<b>327</b>	<b>0</b>	<b>0</b>	<b>0</b>	<b>418</b>	<b>91</b>	<b>327</b>	مجموع جامعة الامام جعفر الصادق(ع)
<b>Gafar al-sadeq University (Muthana)</b>										جامعة الامام جعفر الصادق (ع) (فرع المثنى)
Information technology	11	1	10	0	0	0	11	1	10	تكنولوجيا المعلومات
Literature	176	36	140	0	0	0	176	36	140	الاداب
Law	40	2	38	0	0	0	40	2	38	القانون
<b>Total Gafar al-sadeq University</b>	<b>227</b>	<b>39</b>	<b>188</b>	<b>0</b>	<b>0</b>	<b>0</b>	<b>227</b>	<b>39</b>	<b>188</b>	مجموع جامعة الامام جعفر الصادق(ع)
<b>Gafar al-sadeq University Total</b>										جامعة الامام جعفر الصادق الاجمالي
Information technology	391	22	369	0	0	0	391	22	369	تكنولوجيا المعلومات
Literature	1836	563	1273	0	0	0	1836	563	1273	الاداب
Law	1204	234	970	0	0	0	1204	234	970	القانون
Financial administrative	317	57	260	0	0	0	317	57	260	العلوم الإدارية والمالية
<b>Total Gafar al-sadeq University</b>	<b>3748</b>	<b>876</b>	<b>2872</b>	<b>0</b>	<b>0</b>	<b>0</b>	<b>3748</b>	<b>876</b>	<b>2872</b>	مجموع جامعة الامام جعفر الصادق(ع)
Al-rasheed University College	628	190	438	0	0	0	628	190	438	كلية الرشيد الجامعة
Al-iraq University College	257	26	231	0	0	0	257	26	231	كلية العراق الجامعة
Sader al-iraq University College	157	43	114	0	0	0	157	43	114	كلية صدر العراق الجامعة
Al-qalam University College	1452	321	1131	0	0	0	1452	321	1131	كلية القلم الجامعة
Al-hussain for engineering	60	7	53	0	0	0	60	7	53	كلية الحسين (ع) الهندسية
Al-hekma University College	370	101	269	0	0	0	370	101	269	كلية الحكمة الجامعة
Al-mustakbal University College	3218	592	2626	0	0	0	3218	592	2626	كلية المستقبل الجامعة



Table (227) cont .

تابع جدول (227)

College	المجموع Total			عرب Arab			عراقيون Iraqi's			الكلية
	مجموع Total	اناث Female	ذكور Male	مجموع Total	اناث Female	ذكور Male	مجموع Total	اناث Female	ذكور Male	
Al - Emam University	1157	260	897	0	0	0	1157	260	897	كلية الامام الجامعة
Al-Hala University College	1027	204	823	0	0	0	1027	204	823	كلية الحلة الجامعة
Isool -al-deen University College	1226	350	876	0	0	0	1226	350	876	كلية اصول الدين الجامعة
Al-isra'a University College	3425	933	2492	0	0	0	3425	933	2492	كلية الاسراء الجامعة
Al-safwa University College	337	81	256	0	0	0	337	81	256	كلية الصفوة الجامعة
Al-ketab University College	609	129	480	0	0	0	609	129	480	كلية الكتاب الجامعة
Al-kut University College	712	189	523	0	0	0	712	189	523	كلية الكوت الجامعة
Al-mustafa University College	816	253	563	1	0	1	815	253	562	كلية المصطفى الجامعة
Mazaya University College	1522	287	1235	0	0	0	1522	287	1235	كلية مزايا الجامعة
Al-Noor University College	417	55	362	0	0	0	417	55	362	كلية النور الجامعة
Al-farahidee University College	576	118	458	0	0	0	576	118	458	كلية الفراهيدي الجامعة
Al-Kunooz University College	944	100	844	0	0	0	944	100	844	كلية الكنوز الجامعة
Al-farabee University College	779	243	536	0	0	0	779	243	536	كلية الفارابي الجامعة
Al-Bani University College	208	65	143	0	0	0	208	65	143	كلية الباني الجامعة
Al-Taff University College	197	19	178	0	0	0	197	19	178	كلية الطف الجامعة
Bin Hayan University College	0	0	0	0	0	0	0	0	0	كلية ابن حيان الجامعة
Al-Nukhba University College	432	60	372	0	0	0	432	60	372	كلية النخبة الجامعة
Al-Nusoor University College	1554	422	1132	3	2	1	1551	420	1131	كلية النسور الجامعة
Al-Fiqh University College	293	67	226	0	0	0	293	67	226	كلية الفقه الجامعة
Bilad Al-Rafidain University College	542	122	420	0	0	0	542	122	420	كلية بلاد الرافدين الجامعة
National university for sciences and Technology										الجامعة الوطنية للعلوم والتكنولوجيا الاهلية
Dentistry	0	0	0	0	0	0	0	0	0	طب الاسنان
Pharmaceutics	0	0	0	0	0	0	0	0	0	الصيدلة
Nursing	0	0	0	0	0	0	0	0	0	التمرريض
Bin Hayan University College	0	0	0	0	0	0	0	0	0	مجموع الجامعة الوطنية للعلوم والتكنولوجيا الاهلية
Al-Amal College	201	48	153	0	0	0	201	48	153	كلية الامال الجامعة
Al-Basarah for sciences & Technology	197	36	161	0	0	0	197	36	161	كلية البصرة للعلوم والتكنولوجيا الاهلية
Orok university										جامعة اوروك الاهلية
Dentistry	0	0	0	0	0	0	0	0	0	طب الاسنان
Pharmaceutics	0	0	0	0	0	0	0	0	0	الصيدلة
Engineering	11	3	8	0	0	0	11	3	8	الهندسة
Law	44	15	29	0	0	0	44	15	29	القانون
Medical Technic	238	130	108	0	0	0	238	130	108	التقنيات الطبية والصحية
Management & economic	30	9	21	0	0	0	30	9	21	الادارة والاقتصاد
Total Orok university	323	157	166	0	0	0	323	157	166	مجموع جامعة اوروك الاهلية

Table (227) cont .

تابع جدول (227)

College	المجموع Total			عرب Arab			عراقيون Iraqi's			الكلية
	مجموع Total	اناث Female	ذكور Male	مجموع Total	اناث Female	ذكور Male	مجموع Total	اناث Female	ذكور Male	
Al - Hadi University	89	28	61	0	0	0	89	28	61	كلية الهادي الجامعة
Al-Bai'n University										جامعة البيان الاهلية
Dentistry	0	0	0	0	0	0	0	0	0	طب الاسنان
Pharmaceutics	0	0	0	0	0	0	0	0	0	الصيدلة
Nursing	0	0	0	0	0	0	0	0	0	التمريض
Technology of pathologic anatomy	14	11	3	0	0	0	14	11	3	تقنيات التحليلات المرضية
Law	50	10	40	0	0	0	50	10	40	القانون
Business management	40	29	11	0	0	0	40	29	11	إدارة الاعمال
Total Al-Bai'n University	104	50	54	0	0	0	104	50	54	مجموع جامعة البيان الاهلية
Warth Al-Anbia'a College										جامعة وارث الانبياء
Nursing	0	0	0	0	0	0	0			التمريض
Engineering	20	2	18	0	0	0	20	2	18	الهندسة
Management & economic	64	13	51	0	0	0	64	13	51	الادارة والاقتصاد
Law	76	13	63	0	0	0	76	13	63	القانون
Warth Al-Anbia'a College Total	160	28	132	0	0	0	160	28	132	مجموع جامعة وارث الانبياء
Mustafa Al-Ameen College										جامعة مصطفى الامين
Literature	27	6	21	0	0	0	27	6	21	الاداب
Law	21	6	15	0	0	0	21	6	15	القانون
philology	47	14	33	0	0	0	47	14	33	الفقه
Total Mustafa Al-Ameen College	95	26	69	0	0	0	95	26	69	مجموع جامعة مصطفى الامين
Ashor College University	6	1	5	0	0	0	6	1	5	كلية اشور الجامعة
Al-Ameed College										جامعة العميد
Medicine	0	0	0	0	0	0	0	0	0	الطب
Dentistry	0	0	0	0	0	0	0	0	0	طب الاسنان
Nursing	0	0	0	0	0	0	0	0	0	التمريض
Al-Ameed College Total	0	0	0	0	0	0	0	0	0	مجموع جامعة العميد
Total Al-Ameed College	68	12	56	0	0	0	68	12	56	كلية المنارة للعلوم الطبية
Al-Een University										جامعة العين
Dentistry	0	0	0	0	0	0	0	0	0	طب الاسنان
Pharmaceutics	0	0	0	0	0	0	0	0	0	الصيدلة
Petroleum engineering	0	0	0	0	0	0	0	0	0	هندسة النفط
Total Al-Een University	0	0	0	0	0	0	0	0	0	مجموع جامعة العين
Al - Sharak Al-Awsat College University	0	0	0	0	0	0	0	0	0	كلية الشرق الاوسط الجامعة
Total evening studies	47309	10996	36313	15	3	12	47294	10993	36301	مجموع الدراسات المسائية
Total	154677	52448	102229	54	23	31	154623	52425	102198	المجموع الكلي

عدد اعضاء الهيئة التدريسية في التعليم الجامعي الاول في الكليات الاهلية موزعين حسب الكلية والجنسية والجنس للعام الدراسي 2018/2017

Number of teaching staff in academical teaching of private colleges distributed by college ,nationality and gender for 2017/2018  
(228) Table (228) جدول

College	المجموع Total			عرب Arab			عراقيون Iraqi's			الكلية
	مجموع Total	اناث Female	ذكور Male	مجموع Total	اناث Female	ذكور Male	مجموع Total	اناث Female	ذكور Male	
<b>Morning studies</b>										دراسات صباحية
Al-mansor University College	119	45	74	0	0	0	119	45	74	كلية المنصور الجامعة
Al-turath University College	86	16	70	0	0	0	86	16	70	كلية التراث الجامعة
Al-rafidain University College	167	58	109	1	1	0	166	57	109	كلية الرافدين الجامعة
Al-ma'amon University College	165	43	122	1	1	0	164	42	122	كلية المامون الجامعة
Baghdad college of economic science	92	30	62	0	0	0	92	30	62	كلية بغداد للعلوم الاقتصادية
Baghdad college of medical science	37	15	22	0	0	0	37	15	22	كلية بغداد للعلوم الطبية
Al-Hadbaa University College	59	9	50	0	0	0	59	9	50	كلية الحدباء الجامعة
Shat Al-arab University College	49	6	43	1	0	1	48	6	42	كلية شط العرب الجامعة
Al-yarmook University College	113	34	79	0	0	0	113	34	79	كلية اليرموك الجامعة
Al-ma'aref University College	105	15	90	1	0	1	104	15	89	كلية المعارف الجامعة
Dejla University College	261	89	172	0	0	0	261	89	172	كلية دجلة الجامعة
<b>Islamic University College</b>										الجامعة الاسلامية
Medical Tenchical College	30	12	18	0	0	0	30	12	18	كلية التقنيات الطبية
Engineering Tenchical College	66	7	59	0	0	0	66	7	59	كلية الهندسة التقنية
Education College	31	8	23	0	0	0	31	8	23	كلية التربية
Media College	12	1	11	0	0	0	12	1	11	كلية الاعلام
Faculty of law and political science	49	7	42	0	0	0	49	7	42	كلية القانون والعلوم السياسية
Islamic University College	60	13	47	0	0	0	60	13	47	كلية العلوم الإسلامية
Islamic University College	248	48	200	0	0	0	248	48	200	مجموع الجامعة الاسلامية
Al-salam University College	48	11	37	0	0	0	48	11	37	كلية السلام الجامعة
Madena't al elim University College	80	18	62	0	0	0	80	18	62	كلية مدينة العلم الجامعة
Al-Kafeel University College	88	21	67	0	0	0	88	21	67	كلية الكفيل الجامعة
<b>Ahal-albait University</b>										جامعة اهل البيت الاهلية
Literature College	23	8	15	0	0	0	23	8	15	كلية الاداب
Al-share'aa College	34	5	29	0	0	0	34	5	29	كلية الشريعة الاسلامية
Law College	16	2	14	0	0	0	16	2	14	كلية القانون
Pharmaceutics College	22	9	13	0	0	0	22	9	13	كلية الصيدلة
Dentistry College	9	1	8	0	0	0	9	1	8	كلية طب الاسنان
Medical & Healthy Tenchical College	7	2	5	0	0	0	7	2	5	كلية تقنيات الطبية والصحية
Total Ahal-albait University	111	27	84	0	0	0	111	27	84	مجموع جامعة اهل البيت الاهلية
Altoosy College	41	17	24	0	0	0	41	17	24	كلية الشيخ الطوسي

Table (228) cont .

تابع جدول (228)

College	المجموع			عرب			عراقيون			الكلية
	مجموع	اناث	ذكور	مجموع	اناث	ذكور	مجموع	اناث	ذكور	
	Total	Female	Male	Total	Female	Male	Total	Female	Male	
<b>Gafar al-sadeq University(Baghdad)</b>										جامعة الامام جعفر الصادق(ع) (فرع بغداد)
Information technology	15	5	10	0	0	0	15	5	10	تكنولوجيا المعلومات
Literature	45	16	29	0	0	0	45	16	29	الاداب
Law	12	6	6	0	0	0	12	6	6	القانون
Financial administrative	15	4	11	0	0	0	15	4	11	العلوم الإدارية والمالية
<b>Total Gafar al-sadeq University</b>	<b>87</b>	<b>31</b>	<b>56</b>	<b>0</b>	<b>0</b>	<b>0</b>	<b>87</b>	<b>31</b>	<b>56</b>	<b>مجموع جامعة الامام جعفر الصادق(ع)</b>
<b>Gafar al-sadeq University (Daila)</b>										جامعة الامام جعفر الصادق(ع) (فرع ديالى)
Literature	10	1	9	0	0	0	10	1	9	الاداب
Law	5	0	5	0	0	0	5		5	القانون
<b>Total Gafar al-sadeq University</b>	<b>15</b>	<b>1</b>	<b>14</b>	<b>0</b>	<b>0</b>	<b>0</b>	<b>15</b>	<b>1</b>	<b>14</b>	<b>مجموع جامعة الامام جعفر الصادق(ع)</b>
<b>Gafar al-sadeq University (Dejeel)</b>										جامعة الامام جعفر الصادق(ع) (فرع الدجيل)
Literature	54	18	36	0	0	0	54	18	36	الاداب
Law	12	6	6	0	0	0	12	6	6	القانون
Financial administrative	17	4	13	0	0	0	17	4	13	العلوم الإدارية والمالية
<b>Gafar al-sadeq University</b>	<b>83</b>	<b>28</b>	<b>55</b>	<b>0</b>	<b>0</b>	<b>0</b>	<b>83</b>	<b>28</b>	<b>55</b>	<b>مجموع جامعة الامام جعفر الصادق(ع)</b>
<b>Gafar al-sadeq University (Al-Najaf)</b>										جامعة الامام جعفر الصادق(فرع النجف)
<b>Gafar al-sadeq University (Thi qar)</b>										جامعة الامام جعفر الصادق(فرع ذي قار)
Information technology	6	0	6	0	0	0	6	0	6	تكنولوجيا المعلومات
Literature	7	0	7	0	0	0	7	0	7	الاداب
Law	7	1	6	0	0	0	7	1	6	القانون
Financial administrative	7	0	7	0	0	0	7	0	7	العلوم الإدارية والمالية
<b>Total Gafar al-sadeq University</b>	<b>27</b>	<b>1</b>	<b>26</b>	<b>0</b>	<b>0</b>	<b>0</b>	<b>27</b>	<b>1</b>	<b>26</b>	<b>مجموع جامعة الامام جعفر الصادق(ع)</b>
<b>Gafar al-sadeq University(Karkuk)</b>										جامعة الامام جعفر الصادق (ع) (فرع كركوك)
Information technology	8	1	7	0	0	0	8	1	7	تكنولوجيا المعلومات
Literature	7	1	6	0	0	0	7	1	6	الاداب
Law	0	0	0	0	0	0	0	0	0	القانون
<b>Total Gafar al-sadeq University</b>	<b>15</b>	<b>2</b>	<b>13</b>	<b>0</b>	<b>0</b>	<b>0</b>	<b>15</b>	<b>2</b>	<b>13</b>	<b>مجموع جامعة الامام جعفر الصادق(ع)</b>
<b>Gafar al-sadeq University (Missan)</b>										جامعة الامام جعفر الصادق(فرع ميسان)
Information technology	21	16	5	0	0	0	21	16	5	تكنولوجيا المعلومات
Literature	9	0	9	0	0	0	9	0	9	الاداب
Law	7	1	6	0	0	0	7	1	6	القانون
Financial administrative	16	1	15	0	0	0	16	1	15	العلوم الإدارية والمالية
<b>Total Gafar al-sadeq University</b>	<b>53</b>	<b>18</b>	<b>35</b>	<b>0</b>	<b>0</b>	<b>0</b>	<b>53</b>	<b>18</b>	<b>35</b>	<b>مجموع جامعة الامام جعفر الصادق(ع)</b>
<b>Gafar al-sadeq University (Muthana)</b>										جامعة الامام جعفر الصادق (ع) (فرع المثنى)
<b>Total Gafar al-sadeq University</b>	<b>30</b>	<b>4</b>	<b>26</b>	<b>0</b>	<b>0</b>	<b>0</b>	<b>30</b>	<b>4</b>	<b>26</b>	<b>مجموع جامعة الامام جعفر الصادق(ع)</b>

Table (228) cont .

تابع جدول (228)

College	المجموع			عرب			عراقيون			الكلية
	مجموع	اناث	ذكور	مجموع	اناث	ذكور	مجموع	اناث	ذكور	
	Total	Female	Male	Total	Female	Male	Total	Female	Male	
<b>Gafar al-sadeq University Total</b>										جامعة الامام جعفر الصادق الاجمالي
Information technology	50	22	28	0	0	0	50	22	28	تكنولوجيا المعلومات
Literature	162	40	122	0	0	0	162	40	122	الاداب
Law	43	14	29	0	0	0	43	14	29	القانون
Financial administrative	55	9	46	0	0	0	55	9	46	العلوم الإدارية والمالية
<b>Total Gafar al-sadeq University</b>	<b>344</b>	<b>94</b>	<b>250</b>	<b>0</b>	<b>0</b>	<b>0</b>	<b>344</b>	<b>94</b>	<b>250</b>	مجموع جامعة الامام جعفر الصادق(ع)
Al-rasheed University College	148	40	108	1	0	1	147	40	107	كلية الرشيد الجامعة
Al-iraq University College	67	12	55	0	0	0	67	12	55	كلية العراق الجامعة
Sader al-iraq University College	28	11	17	0	0	0	28	11	17	كلية صدر العراق الجامعة
Al-qalam University College	57	10	47	0	0	0	57	10	47	كلية القلم الجامعة
Al-hussain for engineering	59	11	48	2	1	1	57	10	47	كلية الحسين (ع) الهندسية
Al-hekma University College	36	6	30	0	0	0	36	6	30	كلية الحكمة الجامعة
Al-mustakbal University College	229	84	145	1	1	0	228	83	145	كلية المستقبل الجامعة
Al - Emam University	0	0	0	0	0	0	0	0	0	كلية الامام الجامعة
Al-Hala University	133	44	89	0	0	0	133	44	89	كلية الحلة الجامعة
Isool -al-deen University College	83	43	40	1	0	1	82	43	39	كلية اصول الدين الجامعة
Al-isra'a University College	99	36	63	1	0	1	98	36	62	كلية الاسراء الجامعة
Al-safwa University College	63	19	44	0	0	0	63	19	44	كلية الصفوة الجامعة
Al-ketab University College	216	43	173	0	0	0	216	43	173	كلية الكتاب الجامعة
Al-kut University College	75	35	40	0	0	0	75	35	40	كلية الكوت الجامعة
Al-mustafa University College	31	11	20	0	0	0	31	11	20	كلية المصطفى الجامعة
Mazaya University College	214	62	152	0	0	0	214	62	152	كلية مزايا الجامعة
Al-Noor University College	109	32	77	0	0	0	109	32	77	كلية النور الجامعة
Al-farahidee University College	145	48	97	0	0	0	145	48	97	كلية الفراهيدي الجامعة
Al-Kunooz University College	37	9	28	0	0	0	37	9	28	كلية الكنوز الجامعة
Al-farabee University College	142	51	91	1	0	1	141	51	90	كلية الفارابي الجامعة
Al-Bani University College	30	10	20	0	0	0	30	10	20	كلية الباني الجامعة
Al-Taff University College	22	3	19	0	0	0	22	3	19	كلية الطف الجامعة
Bin Hayan University College	107	34	73	8	2	6	99	32	67	كلية ابن حيان الجامعة
Al-Nukhba University College	35	10	25	1	0	1	34	10	24	كلية النخبة الجامعة
Al-Nusoor University College	93	36	57	0	0	0	93	36	57	كلية النسور الجامعة
Al-Fiqh University College	0	0	0	0	0	0	0	0	0	كلية الفقه الجامعة
Bilad Al-Rafidain University College	25	4	21	1	0	1	24	4	20	كلية بلاد الرافدين الجامعة
National university for sciences and Technology										الجامعة الوطنية للعلوم والتكنولوجيا الاهلية
Dentistry	24	13	11	0	0	0	24	13	11	طب الاسنان
Pharmaceutics	18	9	9	0	0	0	18	9	9	الصيدلة
Nursing	7	2	5	0	0	0	7	2	5	التمريض
<b>Bin Hayan University College</b>	<b>49</b>	<b>24</b>	<b>25</b>	<b>0</b>	<b>0</b>	<b>0</b>	<b>49</b>	<b>24</b>	<b>25</b>	مجموع الجامعة الوطنية للعلوم والتكنولوجيا الاهلية
Al-Amal College	6	3	3	0	0	0	6	3	3	كلية الامال الجامعة
Al-Basarah for sciences &Technology	26	3	23	0	0	0	26	3	23	كلية البصرة للعلوم والتكنولوجيا الاهلية

Table (228) cont .

تابع جدول (228)

College	المجموع			عرب			عراقيون			الكلية
	مجموع	اناث	ذكور	مجموع	اناث	ذكور	مجموع	اناث	ذكور	
	Total	Female	Male	Total	Female	Male	Total	Female	Male	
<b>Orok university</b>										جامعة اوروک الاهلية
Dentistry	31	16	15	0	0	0	31	16	15	طب الاسنان
Pharmaceutics	22	8	14	0	0	0	22	8	14	الصيدلة
Engineering	31	10	21	0	0	0	31	10	21	الهندسة
Law	9	1	8	0	0	0	9	1	8	القانون
Medical Technic	76	37	39	0	0	0	76	37	39	التقنيات الطبية والصحية
Management & economic	80	26	54	0	0	0	80	26	54	الادارة والاقتصاد
Presidency	4	3	1	0	0	0	4	3	1	الرئاسة
<b>Total Orok university</b>	<b>253</b>	<b>101</b>	<b>152</b>	<b>0</b>	<b>0</b>	<b>0</b>	<b>253</b>	<b>101</b>	<b>152</b>	مجموع جامعة اوروک الاهلية
<b>Al - Hadi University</b>	<b>74</b>	<b>33</b>	<b>41</b>	<b>0</b>	<b>0</b>	<b>0</b>	<b>74</b>	<b>33</b>	<b>41</b>	كلية الهادي الجامعة
<b>Al-Bai'n University</b>										جامعة البيان الاهلية
Dentistry	15	8	7	0	0	0	15	8	7	طب الاسنان
Pharmaceutics	22	10	12	2	0	2	20	10	10	الصيدلة
Nursing	10	4	6	0	0	0	10	4	6	التمريض
Technology of pathologic anatomy	22	10	12	0	0	0	22	10	12	تقنيات التحليلات المرضية
Law	11	3	8	0	0	0	11	3	8	القانون
Business management	18	4	14	0	0	0	18	4	14	إدارة الاعمال
<b>Total Al-Bai'n University</b>	<b>98</b>	<b>39</b>	<b>59</b>	<b>2</b>	<b>0</b>	<b>2</b>	<b>96</b>	<b>39</b>	<b>57</b>	مجموع جامعة البيان الاهلية
<b>Warth Al-Anbia'a College</b>										جامعة وارث الانبياء
Nursing	5	0	5	1	0	1	4	0	4	التمريض
Engineering	13	5	8	0	0	0	13	5	8	الهندسة
Management & economic	8	2	6	0	0	0	8	2	6	الادارة والاقتصاد
Law	0	0	0	0	0	0	0	0	0	القانون
<b>Warth Al-Anbia'a College Total</b>	<b>26</b>	<b>7</b>	<b>19</b>	<b>1</b>	<b>0</b>	<b>1</b>	<b>25</b>	<b>7</b>	<b>18</b>	مجموع جامعة وارث الانبياء
<b>Mustafa Al-Ameen College</b>										جامعة مصطفى الامين
Literature	0	0	0	0	0	0	0	0	0	الاداب
Law	9	2	7	0	0	0	9	2	7	القانون
philology	7	1	6	0	0	0	7	1	6	الفقه
<b>Total Mustafa Al-Ameen College</b>	<b>16</b>	<b>3</b>	<b>13</b>	<b>0</b>	<b>0</b>	<b>0</b>	<b>16</b>	<b>3</b>	<b>13</b>	مجموع جامعة مصطفى الامين
<b>Ashor College University</b>	<b>8</b>	<b>3</b>	<b>5</b>	<b>0</b>	<b>0</b>	<b>0</b>	<b>8</b>	<b>3</b>	<b>5</b>	كلية اشور الجامعة
<b>Al-Ameed College</b>										جامعة العميد
Medicine	10	1	9	0	0	0	10	1	9	الطب
Dentistry	9	1	8	0	0	0	9	1	8	طب الاسنان
Nursing	10	4	6	0	0	0	10	4	6	التمريض
<b>Al-Ameed College Total</b>	<b>29</b>	<b>6</b>	<b>23</b>	<b>0</b>	<b>0</b>	<b>0</b>	<b>29</b>	<b>6</b>	<b>23</b>	مجموع جامعة العميد

Table (228) cont .

تابع جدول (228)

College	المجموع			عرب			عراقيون			الكلية
	مجموع	اناث	ذكور	مجموع	اناث	ذكور	مجموع	اناث	ذكور	
	Total	Female	Male	Total	Female	Male	Total	Female	Male	
Total Al-Ameed College	35	5	30	0	0	0	35	5	30	كلية المنارة للعلوم الطبية
Al-Een University										جامعة العين
Dentistry	6	1	5	0	0	0	6	1	5	طب الاسنان
Pharmaceutics	8	2	6	2	1	1	6	1	5	الصيدلة
Petroleum engineering	7	1	6	1		1	6	1	5	هندسة النفط
Total Al-Een University	21	4	17	3	1	2	18	3	15	مجموع جامعة العين
Al - Sharak Al-Awsat College University	24	2	22	0	0	0	24	2	22	كلية الشرق الاوسط الجامعة
Total morning studies	5161	1533	3628	27	7	20	5134	1526	3608	مجموع الدراسات الصباحية
Evening studies										الدراسات المسائية
Al - Emam University	29	2	27	0	0	0	29	2	27	كلية الامام الجامعة
Al-Fiqh University	16	2	14	0	0	0	16	2	14	كلية الفقه الجامعة
Bilad Al-Rafidain University	0	0	0	0	0	0	0	0	0	كلية بلاد الرافدين الجامعة
Total evening studies	45	4	41	0	0	0	45	4	41	مجموع الدراسات المسائية
Total	5206	1537	3669	27	7	20	5179	1530	3649	المجموع الكلي

عدد الطلبة العراقيين الراسبين والمؤجلين والتاركين في التعليم الجامعي الاولي في الكليات الاهلية موزعين حسب الكلية والجنس للعام الدراسي 2017/2016

Number of Iraqi failures ,postponed and leaving students in academical teaching of private colleges distributed by college and gender for 2016/2017

Table (229)

جدول (229)

College	المجموع Total			تاركون Leaving			مؤجلون Postponed			راسبون Failures			الكلية
	مجموع Total	اناث Female	ذكور Male	مجموع Total	اناث Female	ذكور Male	مجموع Total	اناث Female	ذكور Male	مجموع Total	اناث Female	ذكور Male	
دراسات صباحية													دراسات صباحية
Al-mansor University College	820	237	583	79	21	58	10	3	7	731	213	518	كلية المنصور الجامعة
Al-turath University College	768	173	595	51	19	32	3	0	3	714	154	560	كلية التراث الجامعة
Al-rafidain University College	1117	291	826	12	3	9	20	3	17	1085	285	800	كلية الرافدين الجامعة
Al-ma'amon University College	1825	485	1340	13	3	10	9	2	7	1803	480	1323	كلية المامون الجامعة
Baghdad college of economic science	1355	234	1121	10	3	7	6	0	6	1339	231	1108	كلية بغداد للعلوم الاقتصادية
Baghdad college of pharmacy	66	45	21	6	5	1	1	0	1	59	40	19	كلية بغداد للصيدلة الاهلية
Al-Hadbaa University College	8	2	6	0	0	0	0	0	0	8	2	6	كلية الحدباء الجامعة
Shat Al-arab University College	927	229	698	8	0	8	2	0	2	917	229	688	كلية شط العرب الجامعة
Al-yarmook University College	318	125	193	11	5	6	6	2	4	301	118	183	كلية اليرموك الجامعة
Al-ma'aref University College	385	40	345	19	5	14	16	4	12	350	31	319	كلية المعارف الجامعة
Dejla University College	1194	209	985	24	4	20	5	0	5	1165	205	960	كلية دجلة الجامعة
الجامعة الاسلامية													الجامعة الاسلامية
Medical Tenchical College	55	13	42	2	1	1	0	0	0	53	12	41	كلية التقنيات الطبية
Engineering Tenchical College	211	42	169	8	1	7	0	0	0	203	41	162	كلية الهندسة التقنية
Education College	86	43	43	4	2	2	1	1	0	81	40	41	كلية التربية
Media College	16	2	14	2	0	2	0	0	0	14	2	12	كلية الاعلام
Faculty of law and political science	286	39	247	3	1	2	3	0	3	280	38	242	كلية القانون والعلوم السياسية
Islamic University College	190	51	139	3	2	1	0	0	0	187	49	138	كلية العلوم الاسلامية
Islamic University College	844	190	654	22	7	15	4	1	3	818	182	636	مجموع الجامعة الاسلامية
Al-salam University College	157	37	120	0	0	0	0	0	0	157	37	120	كلية السلام الجامعة
Madena't al elim University College	184	58	126	7	4	3	5	2	3	172	52	120	كلية مدينة العلم الجامعة
Al-Kafeel University College	328	108	220	0	0	0	5	2	3	323	106	217	كلية الكفيل الجامعة
جامعة اهل البيت الاهلية													جامعة اهل البيت الاهلية
Literature College	33	17	16	6	2	4	1	1	0	26	14	12	كلية الاداب
Al-share'aa College	165	11	154	2	1	1	1	1	0	162	9	153	كلية الشريعة الاسلامية
Law College	72	22	50	0	0	0	0	0	0	72	22	50	كلية القانون
Pharmaceutics College	23	6	17	0	0	0	1	0	1	22	6	16	كلية الصيدلة
Total Ahal-albait University	293	56	237	8	3	5	3	2	1	282	51	231	مجموع جامعة اهل البيت الاهلية
Altoosy College	12	3	9	2	1	1	3	2	1	7	0	7	كلية الشيخ الطوسي



تابع جدول (229)

Table (229) cont .

College	المجموع			تاركون			مؤجلون			راسبون			الكلية
	مجموع	اناث	ذكور	مجموع	اناث	ذكور	مجموع	اناث	ذكور	مجموع	اناث	ذكور	
	Total	Female	Male	Total	Female	Male	Total	Female	Male	Total	Female	Male	
Gafar al-sadeq University (Baghdad)													جامعة الامام جعفر الصادق (ع) (فرع بغداد)
Information technology	23	3	20	0	0	0	0	0	0	23	3	20	تكنولوجيا المعلومات
Literature	251	113	138	1	0	1	1	0	1	249	113	136	الاداب
Law	132	42	90	0	0	0	3	1	2	129	41	88	القانون
Financial administrative sciences	36	2	34	2	0	2	0	0	0	34	2	32	العلوم الإدارية والمالية
Total Gafar al-sadeq University	442	160	282	3	0	3	4	1	3	435	159	276	مجموع جامعة الامام جعفر الصادق (ع)
Al-rasheed University College	117	42	75	3	1	2	5	4	1	109	37	72	كلية الرشيد الجامعة
Al-iraq University College	206	44	162	0	0	0	5	0	5	201	44	157	كلية العراق الجامعة
Sader al-iraq University College	34	17	17	2	0	2	0	0	0	32	17	15	كلية صدر العراق الجامعة
Al-qalam University College	128	32	96	0	0	0	5	1	4	123	31	92	كلية القلم الجامعة
Al-hussain for engineering	146	50	96	0	0	0	0	0	0	146	50	96	كلية الحسين (ع) الهندسية
Al-hekma University College	4	1	3	2	0	2	0	0	0	2	1	1	كلية الحكمة الجامعة
Al-mustakbal University College	455	61	394	2	1	1	18	4	14	435	56	379	كلية المستقبل الجامعة
Al-mustafa University College	0	0	0	0	0	0	0	0	0	0	0	0	كلية الامام الجامعة
Al-Hala University College	104	26	78	9	6	3	0	0	0	95	20	75	كلية الحلة الجامعة
Isool -al-deen University College	19	9	10	0	0	0	0	0	0	19	9	10	كلية اصول الدين الجامعة
Al-isra'a University College	200	72	128	0	0	0	4	1	3	196	71	125	كلية الاسراء الجامعة
Al-safwa University College	84	28	56	6	3	3	2	1	1	76	24	52	كلية الصفوة الجامعة
Al-ketab University College	246	25	221	155	15	140	1	0	1	90	10	80	كلية الكتاب الجامعة
Al-kut University College	9	0	9	0	0	0	0	0	0	9	0	9	كلية الكوت الجامعة
Al-mustafa University College	60	14	46	0	0	0	0	0	0	60	14	46	كلية المصطفى الجامعة
Mazaya University College	278	69	209	4	1	3	21	5	16	253	63	190	كلية مزايا الجامعة
Al-Noor University College	63	3	60	0	0	0	0	0	0	63	3	60	كلية النور الجامعة
Al-farahidee University College	28	6	22	0	0	0	0	0	0	28	6	22	كلية الفراهيدي الجامعة
Al-Kunooz University College	14	3	11	0	0	0	0	0	0	14	3	11	كلية الكنوز الجامعة
Al-farabee University College	571	136	435	0	0	0	13	3	10	558	133	425	كلية الفارابي الجامعة
Al-Bani University College	27	4	23	0	0	0	0	0	0	27	4	23	كلية الباني الجامعة

Table (229) cont .

تابع جدول (229)

College	المجموع			تاركون			مؤجلون			راسيون			الكلية
	مجموع	اناث	ذكور	مجموع	اناث	ذكور	مجموع	اناث	ذكور	مجموع	اناث	ذكور	
	Total	Female	Male	Total	Female	Male	Total	Female	Male	Total	Female	Male	
Al-Taff University College	7	0	7	0	0	0	1	0	1	6	0	6	كلية الطف الجامعة
Bin Hayan University College	92	55	37	0	0	0	2	2	0	90	53	37	كلية ابن حيان الجامعة
Al-Nukhba University College	55	5	50	0	0	0	0	0	0	55	5	50	كلية النخبة الجامعة
Al-Nusoor University College	72	18	54	3	2	1	4	1	3	65	15	50	كلية النصور الجامعة
Al-Fiqh University College	0	0	0	0	0	0	0	0	0	0	0	0	كلية الفقه الجامعة
Bilad Al-Rafidain University College	18	3	15	0	0	0	0	0	0	18	3	15	كلية بلاد الرافدين الجامعة
National university for sciences and Technology													الجامعة الوطنية للعلوم والتكنولوجيا الاهلية
Dentistry	1	0	1	0	0	0	0	0	0	1	0	1	طب الاسنان
Pharmaceutics	0	0	0	0	0	0	0	0	0	0	0	0	الصيدلة
Nursing	0	0	0	0	0	0	0	0	0	0	0	0	التمريض
Total National university for sciences and Technology	1	0	1	0	0	0	0	0	0	1	0	1	مجموع الجامعة الوطنية للعلوم والتكنولوجيا الاهلية
Al-Amal College	1	1	0	1	1	0	0	0	0	0	0	0	كلية الامال الجامعة
Al-Basarah for sciences &Technology	3	0	3	0	0	0	0	0	0	3	0	3	كلية البصرة للعلوم والتكنولوجيا الاهلية
Orok university													جامعة اوروك الاهلية
Dentistry	34	15	19	0	0	0	2	1	1	32	14	18	طب الاسنان
Pharmaceutics	15	10	5	4	2	2	0	0	0	11	8	3	الصيدلة
Engineering	5	1	4	0	0	0	0	0	0	5	1	4	الهندسة
Law	7	0	7	0	0	0	0	0	0	7	0	7	القانون
Total Orok university	61	26	35	4	2	2	2	1	1	55	23	32	مجموع جامعة اوروك الاهلية
Al- Hadi College University	0	0	0	0	0	0	0	0	0	0	0	0	كلية الهادي الجامعة
Al-Bai'n University	0	0	0	0	0	0	0	0	0	0	0	0	جامعة البيان الاهلية
Pharmaceutics	2	1	1	0	0	0	1	0	1	1	1	0	الصيدلة
Technology of pathologic anatomy	1	0	1	0	0	0	0	0	0	1	0	1	تقنيات التحليلات المرضية
Business management	1	0	1	0	0	0	0	0	0	1	0	1	إدارة الاعمال
Total Al-Bai'n University	4	1	3	0	0	0	1	0	1	3	1	2	مجموع جامعة البيان الاهلية
Total morning studies	14150	3433	10717	466	115	351	186	47	139	13498	3271	10227	مجموع الدراسات الصباحية

Table (229) cont .

تابع جدول (229)

College	المجموع Total			تاركون Leaving			مؤجلون Postponed			راسبون Failures			الكلية
	مجموع Total	اناث Female	ذكور Male	مجموع Total	اناث Female	ذكور Male	مجموع Total	اناث Female	ذكور Male	مجموع Total	اناث Female	ذكور Male	
<b>Evening studies</b>													دراسات مسائية
Al-mansor University College	0	0	0	0	0	0	0	0	0	0	0	0	كلية المنصور الجامعة
Al-turath University College	261	71	190	41	13	28	1	0	1	219	58	161	كلية التراث الجامعة
Al-rafidain University College	366	63	303	2	0	2	13	4	9	351	59	292	كلية الرافدين الجامعة
Al-ma'amon University College	1013	186	827	13	2	11	4	0	4	996	184	812	كلية المامون الجامعة
Baghdad college of economic science	273	37	236	1	0	1	1	1	0	271	36	235	كلية بغداد للعلوم الاقتصادية
Baghdad college of pharmacy	0	0	0	0	0	0	0	0	0	0	0	0	كلية بغداد للصيدلة الاهلية
Al-Hadbaa University College	25	4	21	0	0	0	0	0	0	25	4	21	كلية الحدباء الجامعة
Shat Al-arab University College	626	122	504	14	2	12	3	1	2	609	119	490	كلية شط العرب الجامعة
Al-yarmook University College	12	1	11	0	0	0	1	0	1	11	1	10	كلية اليرموك الجامعة
Al-ma'aref University College	308	13	295	11	1	10	6	0	6	291	12	279	كلية المعارف الجامعة
Dejla University College	575	90	485	10	0	10	5	0	5	560	90	470	كلية دجلة الجامعة
<b>Islamic University College</b>													الجامعة الاسلامية
Medical Tenchical College	0	0	0	0	0	0	0	0	0	0	0	0	كلية التقنيات الطبية
Engineering Tenchical College	120	5	115	3	0	3	0	0	0	117	5	112	كلية الهندسة التقنية
Education College	84	35	49	4	2	2	0	0	0	80	33	47	كلية التربية
Media College	2	0	2	0	0	0	0	0	0	2	0	2	كلية الاعلام
Faculty of law and political science	84	13	71	0	0	0	1	0	1	83	13	70	كلية القانون والعلوم السياسية
Islamic University College	128	17	111	1	0	1	0	0	0	127	17	110	كلية العلوم الإسلامية
Islamic University College	418	70	348	8	2	6	1	0	1	409	68	341	مجموع الجامعة الاسلامية
Al-salam University College	370	49	321	4	0	4	1	1	0	365	48	317	كلية السلام الجامعة
Madena't al elim University College	133	35	98	4	1	3	1	0	1	128	34	94	كلية مدينة العلم الجامعة
Al-Kafeel University College	144	39	105	0	0	0	4	2	2	140	37	103	كلية الكفيل الجامعة
<b>Ahal-albait University</b>													جامعة اهل البيت الاهلية
Literature College	12	2	10	0	0	0	0	0	0	12	2	10	كلية الاداب
Al-share'aa College	0	0	0	0	0	0	0	0	0	0	0	0	كلية الشريعة الاسلامية
Law College	24	8	16	0	0	0	0	0	0	24	8	16	كلية القانون
Pharmaceutics College	0	0	0	0	0	0	0	0	0	0	0	0	كلية الصيدلة
Total Ahal-albait University	36	10	26	0	0	0	0	0	0	36	10	26	مجموع جامعة اهل البيت الاهلية
Altoosy College	16	3	13	0	0	0	2	0	2	14	3	11	كلية الشيخ الطوسي

تابع جدول (229)

Table (229) cont .

College	المجموع Total			تاركون Leaving			مؤجلون Postponed			راسيون Failures			الكلية
	مجموع Total	اناث Female	ذكور Male	مجموع Total	اناث Female	ذكور Male	مجموع Total	اناث Female	ذكور Male	مجموع Total	اناث Female	ذكور Male	
Gafar al-sadeq University													جامعة الامام جعفر الصادق (ع)(فرع بغداد)
Information technology	20	6	14	1	0	1	0	0	0	19	6	13	تكنولوجيا المعلومات
Literature	192	51	141	2	1	1	1	1	0	189	49	140	الاداب
Law	219	33	186	0	0	0	0	0	0	219	33	186	القانون
Financial administrative sciences	0	0	0	0	0	0	0	0	0	0	0	0	العلوم الإدارية والمالية
Total Gafar al-sadeq University	431	90	341	3	1	2	1	1	0	427	88	339	مجموع جامعة الامام جعفر الصادق (ع)
Al-rasheed University College	50	17	33	0	0	0	1	0	1	49	17	32	كلية الرشيد الجامعة
Al-iraq University College	84	6	78	0	0	0	7	0	7	77	6	71	كلية العراق الجامعة
Sader al-iraq University College	26	6	20	1	0	1	0	0	0	25	6	19	كلية صدر العراق الجامعة
Al-qalam University College	316	57	259	0	0	0	6	1	5	310	56	254	كلية القلم الجامعة
Al-hussain for engineering	1	1	0	0	0	0	0	0	0	1	1	0	كلية الحسين (ع) الهندسية
Al-hekma University College	3	2	1	2	2	0	0	0	0	1	0	1	كلية الحكمة الجامعة
Al-mustakbal University College	336	35	301	0	0	0	14	1	13	322	34	288	كلية المستقبل الجامعة
Al-mustafa University College	214	65	149	1	1	0	0	0	0	213	64	149	كلية الامام الجامعة
Al-Hala University College	178	34	144	0	0	0	3	0	3	175	34	141	كلية الحلة الجامعة
Isool -al-deen University College	10	2	8	0	0	0	0	0	0	10	2	8	كلية اصول الدين الجامعة
Al-isra'a University College	128	41	87	0	0	0	3	0	3	125	41	84	كلية الاسراء الجامعة
Al-safwa University College	44	7	37	0	0	0	0	0	0	44	7	37	كلية الصفوة الجامعة
Al-ketab University College	61	5	56	0	0	0	1	0	1	60	5	55	كلية الكتاب الجامعة
Al-kut University College	16	3	13	0	0	0	2	1	1	14	2	12	كلية الكوت الجامعة
Al-mustafa University College	64	17	47	0	0	0	0	0	0	64	17	47	كلية المصطفى الجامعة
Mazaya University College	247	117	130	2	1	1	14	1	13	231	115	116	كلية مزايا الجامعة
Al-Noor University College	22	2	20	0	0	0	0	0	0	22	2	20	كلية النور الجامعة
Al-farahidee University College	7	2	5	0	0	0	0	0	0	7	2	5	كلية الفراهيدي الجامعة
Al-Kunooz University College	17	0	17	0	0	0	0	0	0	17	0	17	كلية الكنوز الجامعة
Al-farabee University College	146	22	124	0	0	0	7	0	7	139	22	117	كلية الفارابي الجامعة
Al-Bani University College	21	4	17	0	0	0	1	1	0	20	3	17	كلية الباني الجامعة

Table (229) cont .

تابع جدول (229)

College	المجموع			تاركون			موجلون			راسبون			الكلية
	Total			Leaving			Postponed			Failures			
	مجموع	اناث	ذكور	مجموع	اناث	ذكور	مجموع	اناث	ذكور	مجموع	اناث	ذكور	
	Total	Female	Male	Total	Female	Male	Total	Female	Male	Total	Female	Male	
Al-Taff University College	13	1	12	0	0	0	0	0	0	13	1	12	كلية الطف الجامعة
Bin Hayan University College	0	0	0	0	0	0	0	0	0	0	0	0	كلية ابن حيان الجامعة
Al-Nukhba University College	32	4	28	0	0	0	0	0	0	32	4	28	كلية النخبة الجامعة
Al-Nusoor University College	103	24	79	5	3	2	2	1	1	96	20	76	كلية النسور الجامعة
Al-Fiqh University College	23	4	19	0	0	0	1	0	1	22	4	18	كلية الفقه الجامعة
Bilad Al-Rafidain University College	26	4	22	0	0	0	0	0	0	26	4	22	كلية بلاد الرافدين الجامعة
Al-Amal College	4	2	2	0	0	0	0	0	0	4	2	2	كلية الامال الجامعة
Al-Basarah for sciences &Technology	8	0	8	0	0	0	0	0	0	8	0	8	كلية البصرة للعلوم والتكنولوجيا الاهلية
<b>Total evening studies</b>	<b>7207</b>	<b>1367</b>	<b>5840</b>	<b>122</b>	<b>29</b>	<b>93</b>	<b>106</b>	<b>16</b>	<b>90</b>	<b>6979</b>	<b>1322</b>	<b>5657</b>	<b>مجموع الدراسات الصباحية</b>

عدد الطلبة العرب الراسبين والمؤجلين والتاركين في التعليم الجامعي الاولي في الكليات الاهلية موزعين حسب الكلية والجنس للعام الدراسي 2017/2016

Number of arab students failures ,postponed and leaving in academical teaching of private colleges distributed by college and gender for 2016/2017

Table (230)

جدول ( 230 )

College	المجموع Total			تاركون Leaving			مؤجلون Postponed			راسبون Failures			الكلية
	مجموع Total	اناث Female	ذكور Male	مجموع Total	اناث Female	ذكور Male	مجموع Total	اناث Female	ذكور Male	مجموع Total	اناث Female	ذكور Male	
<b>Morning studies</b>													دراسات صباحية
Al-Rafidain university College	6	0	6	0	0	0	0	0	0	6	0	6	كلية الرافدين الجامعة
Al-turath University College	0	0	0	0	0	0	0	0	0	0	0	0	كلية التراث الجامعة
Al-ma'amon University College	0	0	0	0	0	0	0	0	0	0	0	0	كلية المامون الجامعة
Baghdad college of economic science	1	0	1	0	0	0	0	0	0	1	0	1	كلية بغداد للعلوم الاقتصادية
Baghdad college of pharmacy	0	0	0	0	0	0	0	0	0	0	0	0	كلية بغداد للصيدلة الاهلية
Baghdad College for Economic Sciences	0	0	0	0	0	0	0	0	0	0	0	0	كلية اليرموك الجامعة
<b>Total Morning studies</b>	<b>7</b>	<b>0</b>	<b>7</b>	<b>0</b>	<b>0</b>	<b>0</b>	<b>0</b>	<b>0</b>	<b>0</b>	<b>7</b>	<b>0</b>	<b>7</b>	مجموع الدراسات الصباحية
<b>Evening studies</b>													دراسات مسائية
Al-Rafidain university College	1	0	1	0	0	0	0	0	0	1	0	1	كلية الرافدين الجامعة
Al-Ma'amon University College	1	0	1	0	0	0	0	0	0	1	0	1	كلية المامون الجامعة
Baghdad college of economic science	0	0	0	0	0	0	0	0	0	0	0	0	كلية بغداد للعلوم الاقتصادية
Baghdad college of pharmacy	0	0	0	0	0	0	0	0	0	0	0	0	كلية بغداد للصيدلة الاهلية
Baghdad College for Economic Sciences	0	0	0	0	0	0	0	0	0	0	0	0	كلية اليرموك الجامعة
Dijla University College	1	0	1	0	0	0	0	0	0	1	0	1	كلية دجلة الجامعة
<b>Total evening studies</b>	<b>3</b>	<b>0</b>	<b>3</b>	<b>0</b>	<b>0</b>	<b>0</b>	<b>0</b>	<b>0</b>	<b>0</b>	<b>3</b>	<b>0</b>	<b>3</b>	مجموع الدراسات المسائية
<b>Total</b>	<b>10</b>	<b>0</b>	<b>10</b>	<b>0</b>	<b>0</b>	<b>0</b>	<b>0</b>	<b>0</b>	<b>0</b>	<b>10</b>	<b>0</b>	<b>10</b>	المجموع الكلي

عدد الطلبة المشتركين في الامتحان النهائي في التعليم الجامعي الاولي في الكليات الاهلية موزعين حسب الكلية و الجنسية و الجنس للعام الدراسي 2017/2016  
 Number of participated students in final exam in academical teaching of private college distributed by college nationality and gender  
 for 2016/2017

جدول (231) (231)

College	المجموع			عرب			عراقيون			الكلية
	المجموع Total	اناث Female	ذكور Male	مجموع Total	اناث Female	ذكور Male	مجموع Total	اناث Female	ذكور Male	
<b>Morning studies</b>										
Al-mansor University College	3305	1217	2088	3	2	1	3302	1215	2087	دراسات صباحية
Al-turath University College	2945	1085	1860	4	4	0	2941	1081	1860	كلية المنصور الجامعة
Al-rafidain University College	5762	2256	3506	8	4	4	5754	2252	3502	كلية التراث الجامعة
Al-ma'amon University College	5156	2097	3059	1	0	1	5155	2097	3058	كلية الرافدين الجامعة
Baghdad college of economic science	3729	1296	2433	3	0	3	3726	1296	2430	كلية بغداد للعلوم الاقتصادية
baghdad medical sciences	832	546	286	0	0	0	832	546	286	بغداد للعلوم الطبية
Al-hadbaaa University College	324	62	262	0	0	0	324	62	262	كلية الحدباء الجامعة
Shat Al-arab University College	2366	756	1610	0	0	0	2366	756	1610	كلية شط العرب الجامعة
Al-yarmook University College	2438	1231	1207	0	0	0	2438	1231	1207	كلية اليرموك الجامعة
Al-ma'aref University College	1727	367	1360	0	0	0	1727	367	1360	كلية المعارف الجامعة
Dejla University College	4619	1485	3134	3	3	0	4616	1482	3134	كلية دجلة الجامعة
<b>Islamic University College</b>										
Faculty of medical technology	161	50	111	0	0	0	161	50	111	الكلية الاسلامية الجامعة
College of technical engineering	629	176	453	0	0	0	629	176	453	كلية التقنيات الطبية
Faculty of Education	322	157	165	0	0	0	322	157	165	كلية الهندسة التقنية
Media	113	5	108	0	0	0	113	5	108	كلية التربية
faculty of law and political science	1579	303	1276	0	0	0	1579	303	1276	كلية الاعلام
Islamic University College	935	452	483	0	0	0	935	452	483	كلية القانون والعلوم السياسية
Total Islamic University College	3739	1143	2596	0	0	0	3739	1143	2596	كلية العلوم الاسلامية
Al-salam University College	953	337	616	0	0	0	953	337	616	مجموع الجامعة الاسلامية
Madena't al elim University College	1905	838	1067	0	0	0	1905	838	1067	كلية السلام الجامعة
College of the sponsor of the university	2447	1029	1418	0	0	0	2447	1029	1418	كلية مدينة العلم الجامعة
<b>Ahal-albait University</b>										
Literature college	354	183	171	1	0	1	353	183	170	كلية الكفيل الجامعة
Al-share'aa college	730	185	545	0	0	0	730	185	545	جامعة اهل البيت الاهلية
Law college	558	150	408	0	0	0	558	150	408	كلية الاداب
Pharmaceutics	121	67	54	0	0	0	121	67	54	كلية الشريعة الاسلامية
Total Ahal-albait University	1763	585	1178	1	0	1	1762	585	1177	كلية القانون
										كلية الصيدلة
										مجموع جامعة اهل البيت الاهلية

تابع جدول (231)

Table (231) cont .

College	المجموع			عرب			عراقيون			الكلية
	Total	اناث	ذكور	مجموع	اناث	ذكور	مجموع	اناث	ذكور	
	Total	Female	Male	Total	Female	Male	Total	Female	Male	
Altoosy college	316	135	181	0	0	0	316	135	181	كلية الشيخ الطوسي
Gafar al-sadeq University										جامعة الامام جعفر الصادق(ع)
Information technology	361	59	302	0	0	0	361	59	302	تكنولوجيا المعلومات
Literature	2073	1011	1062	0	0	0	2073	1011	1062	الاداب
Law	1853	549	1304	0	0	0	1853	549	1304	القانون
Administrative and financial sciences	631	202	429	0	0	0	631	202	429	العلوم الادارية والمالية
Total Gafar al-sadeq University	4918	1821	3097	0	0	0	4918	1821	3097	مجموع جامعة الامام جعفر الصادق(ع)
Al-rasheed University College	2284	1247	1037	0	0	0	2284	1247	1037	كلية الرشيد الجامعة
Al-iraq University College	841	212	629	0	0	0	841	212	629	كلية العراق الجامعة
Sader al-iraq University College	424	210	214	0	0	0	424	210	214	كلية صدر العراق الجامعة
Al-qalam University College	1466	510	956	0	0	0	1466	510	956	كلية القلم الجامعة
Al-hussain for engineering	776	338	438	0	0	0	776	338	438	كلية الحسين (ع) الهندسية
Al-hekma University College	229	105	124	0	0	0	229	105	124	كلية الحكمة الجامعة
Al-mustakbal University College	2834	700	2134	0	0	0	2834	700	2134	كلية المستقبل الجامعة
Al-Hilla University College	489	155	334	0	0	0	489	155	334	كلية الحلة الجامعة
Religion basics University College	1817	856	961	0	0	0	1817	856	961	كلية اصول الدين الجامعة
Al-isra'a University College	8859	3221	5638	0	0	0	8859	3221	5638	كلية الاسراء الجامعة
Al-safwa University College	1697	874	823	0	0	0	1697	874	823	كلية الصفوة الجامعة
Al-ketab University College	1076	358	718	1	1	0	1075	357	718	كلية الكتاب الجامعة
Al-kut University College	581	219	362	0	0	0	581	219	362	كلية الكوت الجامعة
Al-mustafa University College	942	380	562	0	0	0	942	380	562	كلية المصطفى الجامعة
Mazaya University College	2900	1383	1517	0	0	0	2900	1383	1517	كلية مزايا الجامعة
Al-noor University College	182	36	146	0	0	0	182	36	146	كلية النور الجامعة
Al-farahidee University College	560	194	366	0	0	0	560	194	366	كلية الفراهيدي الجامعة



تابع جدول (231)

Table (231) cont .

College	المجموع			عرب Arab			عراقيون Iraqi's			الكلية
	مجموع Total	اناث Female	ذكور Male	مجموع Total	اناث Female	ذكور Male	مجموع Total	اناث Female	ذكور Male	
Al-kunoc university college	478	169	309	0	0	0	478	169	309	كلية الكونوز الجامعة
Al-Farabi University College	2294	834	1460	0	0	0	2294	834	1460	كلية الفارابي الجامعة
Al-Bani University College	261	100	161	1	1	0	260	99	161	كلية الباني الجامعة
Al-Taff University College	104	25	79	0	0	0	104	25	79	كلية الطف الجامعة
Bin Hayan University College	2074	1152	922	0	0	0	2074	1152	922	كلية ابن حيان الجامعة
Al-Nukhba University College	478	111	367	0	0	0	478	111	367	كلية النخبة الجامعة
Al-Nusoor University College	1232	467	765	0	0	0	1232	467	765	كلية النصور الجامعة
Bilad Al-Rafidain University College	361	133	228	0	0	0	361	133	228	كلية بلاد الرافدين الجامعة
National university for sciences and Technology										الجامعة الوطنية للعلوم والتكنولوجيا الاهلية
Dentistry	161	85	76	0	0	0	161	85	76	طب الاسنان
Pharmaceutics	120	79	41	0	0	0	120	79	41	الصيدلة
Nursing	13	1	12	0	0	0	13	1	12	التمرريض
Total National university for sciences and Technology	294	165	129	0	0	0	294	165	129	مجموع الجامعة الوطنية للعلوم والتكنولوجيا الاهلية
Al-amall University College	36	23	13	0	0	0	36	23	13	كلية الامال الجامعة
college of science and technology	167	59	108	0	0	0	167	59	108	كلية البصرة للعلوم والتكنولوجيا الاهلية
Orak of university										جامعة اوراك الاهلية
Kindy medicine	311	193	118	0	0	0	311	193	118	طب الاسنان
Dentistry	336	208	128	0	0	0	336	208	128	الصيدلة
Pharmaceutics	62	24	38	0	0	0	62	24	38	الهندسة
Law	25	11	14	0	0	0	25	11	14	القانون
Total Orak of university	734	436	298	0	0	0	734	436	298	مجموع جامعه اوراك الاهلية
Bayan of university										جامعة البيان
Pharmaceutics	174	110	64	0	0	0	174	110	64	الصيدلة
Techniques for pathological analysis	88	43	45	0	0	0	88	43	45	تقنيات التحليلات المرضية
law	34	15	19	0	0	0	34	15	19	القانون
business management	71	26	45	0	0	0	71	26	45	ادارة الاعمال
Total Bayan of university	367	194	173	0	0	0	367	194	173	مجموع جامعة البيان
Total morning studies	86081	33152	52929	25	15	10	86056	33137	52919	مجموع الدراسات الصباحية

College	المجموع			عرب			عراقيون			الكلية
	مجموع Total	اناث Female	ذكور Male	مجموع Total	اناث Female	ذكور Male	مجموع Total	اناث Female	ذكور Male	
<b>دراسات مسائية</b>										
Al-turath University College	965	303	662	0	0	0	965	303	662	كلية التراث الجامعة
Al-rafidain University College	1534	430	1104	1	0	1	1533	430	1103	كلية الرافدين الجامعة
Al-ma'amon University College	2003	523	1480	1	0	1	2002	523	1479	كلية المأمون الجامعة
Baghdad college of economic science	1032	343	689	1	0	1	1031	343	688	كلية بغداد للعلوم الاقتصادية
Al-hadbaaa University College	292	32	260	0	0	0	292	32	260	كلية الحدباء الجامعة
Shat Al-arab University College	1461	381	1080	0	0	0	1461	381	1080	كلية شط العرب الجامعة
Al-yarmook University College	224	30	194	0	0	0	224	30	194	كلية اليرموك الجامعة
Al-ma'aref University College	1056	114	942	0	0	0	1056	114	942	كلية المعارف الجامعة
Dejla University College	1766	411	1355	1	0	1	1765	411	1354	كلية دجلة الجامعة
<b>الكلية الاسلامية الجامعة</b>										
Islamic University College										
College of technical engineering	448	31	417	0	0	0	448	31	417	كلية الهندسة التقنية
Faculty of Education	175	70	105	0	0	0	175	70	105	كلية التربية
Media	28	5	23	0	0	0	28	5	23	كلية الاعلام
faculty of law and political science	524	62	462	0	0	0	524	62	462	كلية القانون والعلوم السياسية
Islamic University College	855	253	602	0	0	0	855	253	602	كلية العلوم الاسلامية
Total Islamic University College	2030	421	1609	0	0	0	2030	421	1609	مجموع الكلية الاسلامية
Al-salam University College	3094	727	2367	0	0	0	3094	727	2367	كلية السلام الجامعة
Madena't al elim University College	877	276	601	0	0	0	877	276	601	كلية مدينة العلم الجامعة
College of the sponsor of the university	924	260	664	0	0	0	924	260	664	كلية الكفيل الجامعة
<b>جامعة اهل البيت الاهلية</b>										
Ahal-albait University College										
Literature College	113	34	79	1	1	0	112	33	79	كلية الآداب
Law College	243	50	193	0	0	0	243	50	193	كلية القانون
Total Ahal-albait University	356	84	272	1	1	0	355	83	272	مجموع جامعة اهل البيت الاهلية
Altoosy College	184	55	129	2	0	2	182	55	127	كلية الشيخ الطوسي
<b>جامعة الامام جعفر الصادق (ع) (فرع بغداد)</b>										
Gafar al-sadeq University										
Information technology	112	10	102	0	0	0	112	10	102	تكنولوجيا المعلومات
Literature	886	327	559	0	0	0	886	327	559	الاداب
Law	1125	262	863	0	0	0	1125	262	863	القانون
Total Gafar al-sadeq University	2123	599	1524	0	0	0	2123	599	1524	مجموع جامعة الامام جعفر الصادق (ع)

تابع جدول (231)

Table (231) cont .

College	المجموع Total			عرب Arab			عراقيون Iraqi's			الكلية
	مجموع Total	اناث Female	ذكور Male	مجموع Total	اناث Female	ذكور Male	مجموع Total	اناث Female	ذكور Male	
Al-rasheed University College	487	151	336	0	0	0	487	151	336	كلية الرشيد الجامعة
Al-iraq University College	337	31	306	0	0	0	337	31	306	كلية العراق الجامعة
Sader al-iraq University College	200	63	137	0	0	0	200	63	137	كلية صدر العراق الجامعة
Al-qalam University College	1898	435	1463	0	0	0	1898	435	1463	كلية القلم الجامعة
Al-hussain for engineering	40	3	37	0	0	0	40	3	37	كلية الحسين (ع) الهندسية
Al-hekma University College	432	122	310	0	0	0	432	122	310	كلية الحكمة الجامعة
Al-mustakbal University College	2038	375	1663	0	0	0	2038	375	1663	كلية المستقبل الجامعة
Al-imam University College	1040	306	734	0	0	0	1040	306	734	كلية الامام الجامعة
Al-hila University College	676	146	530	0	0	0	676	146	530	كلية الحلة الجامعة
Religion basics University College	1447	424	1023	0	0	0	1447	424	1023	كلية اصول الدين الجامعة
Al-isra'a University College	2949	725	2224	0	0	0	2949	725	2224	كلية الاسراء الجامعة
Al-safwa University College	336	119	217	0	0	0	336	119	217	كلية الصفوة الجامعة
Al-ketab University College	886	108	778	0	0	0	886	108	778	كلية الكتاب الجامعة
Al-kut University College	467	148	319	0	0	0	467	148	319	كلية الكوت الجامعة
Al-mustafa University College	700	241	459	1	0	1	699	241	458	كلية المصطفى الجامعة
Mazaya University College	1621	346	1275	0	0	0	1621	346	1275	كلية مزايا الجامعة
Al-noor University College	507	24	483	0	0	0	507	24	483	كلية النور الجامعة
Al-farahidee University College	117	40	77	0	0	0	117	40	77	كلية الفراهيدي الجامعة
Al-kunoc university college	714	74	640	0	0	0	714	74	640	كلية الكنوز الجامعة
Al-farabee University College	512	174	338	0	0	0	512	174	338	كلية الفارابي الجامعة
Al-Bani University College	215	72	143	0	0	0	215	72	143	كلية الباني الجامعة
Al-Taff University College	102	9	93	0	0	0	102	9	93	كلية الطف الجامعة
Al-Nukhba University College	359	101	258	0	0	0	359	101	258	كلية النخبة الجامعة
Al-Nusoor University College	1236	363	873	3	2	1	1233	361	872	كلية النصور الجامعة
Al-Fiqh University College	150	29	121	0	0	0	150	29	121	كلية الفقه الجامعة
Bilad Al-Rafidain University College	274	89	185	0	0	0	274	89	185	كلية بلاد الرافدين الجامعة
Al-amall University College	30	10	20	0	0	0	30	10	20	كلية الامال الجامعة
college of science and technology	132	26	106	0	0	0	132	26	106	كلية البصرة للعلوم والتكنولوجيا الاهلية
Al-hady University College	14	5	9	0	0	0	14	5	9	كلية الهادي الجامعة
Total afternoon studies	39837	9748	30089	11	3	8	39826	9745	30081	مجموع الدراسات المسائية
Total	125918	42900	83018	36	18	18	125882	42882	83000	المجموع الكلي

عدد الطلبة الناجحين في التعليم الجامعي الاولي في الكليات الاهلية موزعين حسب الكلية و الجنسية و الجنس للعام الدراسي 2017/2016  
 Number of succeeded students in final exam in academical teaching of private colleges distributed by college ,nationality and gender for 2016/2017

Table (232)

جدول (232)

College	المجموع Total			عرب Arab			عراقيون Iraqi's			الكلية
	مجموع Total	اناث Female	ذكور Male	مجموع Total	اناث Female	ذكور Male	مجموع Total	اناث Female	ذكور Male	
<b>Morning studies</b>										دراسات صباحية
Al-mansor University College	2574	986	1588	3	2	1	2571	984	1587	كلية المنصور الجامعة
Al-turath University College	2273	931	1342	4	4	0	2269	927	1342	كلية التراث الجامعة
Al-rafidain University College	4831	2008	2823	6	4	2	4825	2004	2821	كلية الرافدين الجامعة
Al-ma'amon University College	3824	1754	2070	1	0	1	3823	1754	2069	كلية المأمون الجامعة
Baghdad college of economic science	2401	1068	1333	2	0	2	2399	1068	1331	كلية بغداد للعلوم الاقتصادية
baghdad medical sciences	773	514	259	0	0	0	773	514	259	بغداد للعلوم الطبية
Al-hadbaaa University College	323	62	261	0	0	0	323	62	261	كلية الحدباء الجامعة
Shat Al-arab University College	1584	553	1031	0	0	0	1584	553	1031	كلية شط العرب الجامعة
Al-yarmook University College	2155	1126	1029	0	0	0	2155	1126	1029	كلية اليرموك الجامعة
Al-ma'aref University College	1377	333	1044	0	0	0	1377	333	1044	كلية المعارف الجامعة
Dejla University College	3792	1349	2443	3	3	0	3789	1346	2443	كلية دجلة الجامعة
<b>Islamic University College</b>										الكلية الاسلامية الجامعة
Faculty of medical technology	110	38	72	0	0	0	110	38	72	كلية التقنيات الطبية
College of technical engineering	454	141	313	0	0	0	454	141	313	كلية الهندسة التقنية
Faculty of Education	254	124	130	0	0	0	254	124	130	كلية التربية
Media College	108	5	103	0	0	0	108	5	103	كلية الاعلام
faculty of law and political science	1340	274	1066	0	0	0	1340	274	1066	كلية القانون والعلوم السياسية
Islamic University College	811	420	391	0	0	0	811	420	391	كلية العلوم الاسلامية
Total Islamic University College	3077	1002	2075	0	0	0	3077	1002	2075	مجموع الجامعة الاسلامية
Al-salam University College	907	322	585	0	0	0	907	322	585	كلية السلام الجامعة
Madena't al elim University College	1783	802	981	0	0	0	1783	802	981	كلية مدينة العلم الجامعة
College of the sponsor of the university	2180	934	1246	0	0	0	2180	934	1246	كلية الكفيل الجامعة
<b>Ahal-albait University</b>										جامعة اهل البيت الاهلية
Literature college	334	173	161	1	0	1	333	173	160	كلية الاداب
Al-share'aa college	670	185	485	0	0	0	670	185	485	كلية الشريعة الاسلامية
Law college	486	128	358	0	0	0	486	128	358	كلية القانون
Pharmaceutics	99	61	38	0	0	0	99	61	38	كلية الصيدلة
Total Ahal-albait University	1589	547	1042	1	0	1	1588	547	1041	مجموع جامعة اهل البيت الاهلية

Table (232) cont .

تابع جدول (232)

College	المجموع			عرب			عراقيون			الكلية
	مجموع	Total		مجموع	Arab		مجموع	Iraqi's		
		اناث	ذكور		اناث	ذكور		اناث	ذكور	
Total	Female	Male	Total	Female	Male	Total	Female	Male		
Altoosy college	315	135	180	0	0	0	315	135	180	كلية الشيخ الطوسي
Gafar al-sadeq University										جامعة الامام جعفر الصادق(ع)
Information technology	351	59	292	0	0	0	351	59	292	تكنولوجيا المعلومات
Literature	1926	935	991	0	0	0	1926	935	991	الاداب
Law	1760	520	1240	0	0	0	1760	520	1240	القانون
Administrative and financial sciences	620	209	411	0	0	0	620	209	411	العلوم الادارية والمالية
Total Gafar al-sadeq University	4657	1723	2934	0	0	0	4657	1723	2934	مجموع جامعة الامام جعفر الصادق(ع)
Al-rasheed University College	2196	1219	977	0	0	0	2196	1219	977	كلية الرشيد الجامعة
Al-iraq University College	640	168	472	0	0	0	640	168	472	كلية العراق الجامعة
Sader al-iraq University College	403	201	202	0	0	0	403	201	202	كلية صدر العراق الجامعة
Al-qalam University College	1427	503	924	0	0	0	1427	503	924	كلية القلم الجامعة
Al-hussain for engineering	639	288	351	0	0	0	639	288	351	كلية الحسين (ع) الهندسية
Al-hekma University College	227	104	123	0	0	0	227	104	123	كلية الحكمة الجامعة
Al-mustakbal University College	2497	648	1849	0	0	0	2497	648	1849	كلية المستقبل الجامعة
Al - Emam College University	0	0	0	0	0	0	0	0	0	كلية الامام الجامعة
Al-Hilla University College	435	146	289	0	0	0	435	146	289	كلية الحلة الجامعة
Religion basics University College	1807	849	958	0	0	0	1807	849	958	كلية اصول الدين الجامعة
Al-isra'a University College	8779	3177	5602	0	0	0	8779	3177	5602	كلية الاسراء الجامعة
Al-safwa University College	1632	851	781	0	0	0	1632	851	781	كلية الصفوة الجامعة
Al-ketab University College	1043	364	679	1	1	0	1042	363	679	كلية الكتاب الجامعة
Al-kut University College	575	219	356	0	0	0	575	219	356	كلية الكوت الجامعة
Al-mustafa University College	920	374	546	0	0	0	920	374	546	كلية المصطفى الجامعة
Mazaya University College	2677	1305	1372	0	0	0	2677	1305	1372	كلية مزايا الجامعة
Al-noor University College	167	35	132	0	0	0	167	35	132	كلية النور الجامعة
Al-farahidee University College	543	191	352	0	0	0	543	191	352	كلية الفراهيدي الجامعة

Table (232) cont .

تابع جدول (232)

College	المجموع			عرب			عراقيون			الكلية
	مجموع	اناث	ذكور	مجموع	اناث	ذكور	مجموع	اناث	ذكور	
	Total	Female	Male	Total	Female	Male	Total	Female	Male	
Al-kunoc university college	468	165	303	0	0	0	468	165	303	كلية الكنوز الجامعة
Al-Farabi University College	1771	700	1071	0	0	0	1771	700	1071	كلية الفارابي الجامعة
Al-Bani University College	247	99	148	1	1	0	246	98	148	كلية الباني الجامعة
Al-Taff University College	102	24	78	0	0	0	102	24	78	كلية الطف الجامعة
Bin Hayan University College	1984	1099	885	0	0	0	1984	1099	885	كلية ابن حيان الجامعة
Al-Nukhba University College	457	110	347	0	0	0	457	110	347	كلية النخبة الجامعة
Al-Nusoor University College	1184	467	717	0	0	0	1184	467	717	كلية النسور الجامعة
Al-Fiqh University College	0	0	0	0	0	0	0	0	0	كلية الفقه الجامعة
Bilad Al-Rafidain University College	343	130	213	0	0	0	343	130	213	كلية بلاد الرافدين الجامعة
National university for sciences and Technology										الجامعة الوطنية للعلوم والتكنولوجيا الاهلية
Dentistry	160	85	75	0	0	0	160	85	75	طب الاسنان
Pharmaceutics	120	79	41	0	0	0	120	79	41	الصيدلة
Nursing	13	1	12	0	0	0	13	1	12	التمريض
Total National university for sciences and Technology	293	165	128	0	0	0	293	165	128	مجموع الجامعة الوطنية للعلوم والتكنولوجيا الاهلية
Al-amall University College	36	23	13	0	0	0	36	23	13	كلية الامال الجامعة
college of science and technology	167	59	108	0	0	0	167	59	108	كلية البصرة للعلوم والتكنولوجيا الاهلية
Orak of university										جامعة اوراك الاهلية
Kindy medicine	279	177	102	0	0	0	279	177	102	طب الاسنان
Dentistry	325	200	125	0	0	0	325	200	125	الصيدلة
Pharmaceutics	57	21	36	0	0	0	57	21	36	الهندسة
Law	18	10	8	0	0	0	18	10	8	القانون
Total Orak of university	679	408	271	0	0	0	679	408	271	مجموع جامعه اوراك الاهلية
Bayan of university										جامعة البيان
Pharmaceutics	174	110	64	0	0	0	174	110	64	الصيدلة
Techniques for pathological analysis	88	43	45	0	0	0	88	43	45	تقنيات التحليلات المرضية
law	34	15	19	0	0	0	34	15	19	القانون
business management	71	26	45	0	0	0	71	26	45	ادارة الاعمال
Total Bayan of university	367	194	173	0	0	0	367	194	173	مجموع جامعة البيان
Total morning studies	75120	30434	44686	22	15	7	75098	30419	44679	مجموع الدراسات الصباحية

Table (232) cont .

تابع جدول (232)

College	المجموع Total			عرب Arab			عراقيون Iraqi's			الكلية
	مجموع Total	اناث Female	ذكور Male	مجموع Total	اناث Female	ذكور Male	مجموع Total	اناث Female	ذكور Male	
<b>Evening studies</b>										دراسات مسائية
Al-turath University College	761	228	533	0	0	0	761	228	533	كلية التراث الجامعة
Al-rafidain University College	1304	389	915	1	0	1	1303	389	914	كلية الرافدين الجامعة
Al-ma'amon University College	1448	435	1013	0	0	0	1448	435	1013	كلية المأمون الجامعة
Baghdad college of economic science	821	321	500	1	0	1	820	321	499	كلية بغداد للعلوم الاقتصادية
Baghdad college of medical science	0	0	0	0	0	0	0	0	0	كلية بغداد للعلوم الطبية
Al-hadbaaa University College	292	32	260	0	0	0	292	32	260	كلية الحدباء الجامعة
Shat Al-arab University College	1024	284	740	0	0	0	1024	284	740	كلية شط العرب الجامعة
Al-yarmook University College	216	29	187	0	0	0	216	29	187	كلية اليرموك الجامعة
Al-ma'aref University College	765	96	669	0	0	0	765	96	669	كلية المعارف الجامعة
Dejla University College	1476	363	1113	1	0	1	1475	363	1112	كلية دجلة الجامعة
<b>Islamic University College</b>										الكلية الإسلامية الجامعة
College of technical engineering	366	27	339	0	0	0	366	27	339	كلية الهندسة التقنية
Faculty of Education	120	48	72	0	0	0	120	48	72	كلية التربية
Media College	28	5	23	0	0	0	28	5	23	كلية الاعلام
faculty of law and political science	472	57	415	0	0	0	472	57	415	كلية القانون والعلوم السياسية
Islamic University College	797	249	548	0	0	0	797	249	548	كلية العلوم الإسلامية
Total Islamic University College	1783	386	1397	0	0	0	1783	386	1397	مجموع الجامعة الإسلامية
Al-salam University College	2934	679	2255	0	0	0	2934	679	2255	كلية السلام الجامعة
Madena't al elim University College	826	262	564	0	0	0	826	262	564	كلية مدينة العلم الجامعة
Al- Kafeel College university	836	233	603	0	0	0	836	233	603	كلية الكفيل الجامعة
<b>Ahal-albait University College</b>										جامعة اهل البيت الالهية
Literature College	111	34	77	1	1	0	110	33	77	كلية الآداب
Law College	219	42	177	0	0	0	219	42	177	كلية القانون
Total Ahal-albait University	330	76	254	1	1	0	329	75	254	مجموع جامعة اهل البيت الالهية
Altoosy College	183	55	128	2	0	2	181	55	126	كلية الشيخ الطوسي
Gafar al-sadeq University										ع)جامعة الامام جعفر الصادق (فرع بغداد)
Information technology	93	9	84	0	0	0	93	9	84	تكنولوجيا المعلومات
Literature	843	311	532	0	0	0	843	311	532	الاداب
Law	1034	246	788	0	0	0	1034	246	788	القانون
Total Gafar al-sadeq University	1970	566	1404	0	0	0	1970	566	1404	مجموع جامعة الامام جعفر الصادق(ع)

Table (232) cont .

تابع جدول (232)

College	المجموع			عرب			عراقيون			الكلية
	مجموع	اناث	ذكور	مجموع	اناث	ذكور	مجموع	اناث	ذكور	
	Total	Female	Male	Total	Female	Male	Total	Female	Male	
Al-rasheed University College	464	138	326	0	0	0	464	138	326	كلية الرشيد الجامعة
Al-iraq University College	260	25	235	0	0	0	260	25	235	كلية العراق الجامعة
Sader al-iraq University College	186	60	126	0	0	0	186	60	126	كلية صدر العراق الجامعة
Al-qalam University College	1793	401	1392	0	0	0	1793	401	1392	كلية القلم الجامعة
Al-hussain for engineering	39	2	37	0	0	0	39	2	37	كلية الحسين (ع) الهندسية
Al-hekma University College	431	122	309	0	0	0	431	122	309	كلية الحكمة الجامعة
Al-mustakbal University College	1814	346	1468	0	0	0	1814	346	1468	كلية المستقبل الجامعة
Al-imam University College	948	264	684	0	0	0	948	264	684	كلية الامام الجامعة
Al-hila University College	645	145	500	0	0	0	645	145	500	كلية الحلة الجامعة
Religion basics University College	1442	423	1019	0	0	0	1442	423	1019	كلية اصول الدين الجامعة
Al-isra'a University College	2893	705	2188	0	0	0	2893	705	2188	كلية الاسراء الجامعة
Al-safwa University College	302	112	190	0	0	0	302	112	190	كلية الصفوة الجامعة
Al-ketab University College	826	103	723	0	0	0	826	103	723	كلية الكتاب الجامعة
Al-kut University College	455	146	309	0	0	0	455	146	309	كلية الكوت الجامعة
Al-mustafa University College	678	236	442	1	0	1	677	236	441	كلية المصطفى الجامعة
Mazaya University College	1428	250	1178	0	0	0	1428	250	1178	كلية مزايا الجامعة
Al-noor University College	455	22	433	0	0	0	455	22	433	كلية النور الجامعة
Al-farahidee University College	114	40	74	0	0	0	114	40	74	كلية الفراهيدي الجامعة
Al-kunoc university college	701	72	629	0	0	0	701	72	629	كلية الكنوز الجامعة
Al-farabee University College	438	158	280	0	0	0	438	158	280	كلية الفارابي الجامعة
Al-Bani University College	210	72	138	0	0	0	210	72	138	كلية الباني الجامعة
Al-Taff University College	91	9	82	0	0	0	91	9	82	كلية الطف الجامعة
Bin Hayan University College	0	0	0	0	0	0	0	0	0	كلية ابن حيان الجامعة
Al-Nukhba University College	359	101	258	0	0	0	359	101	258	كلية النخبة الجامعة
Al-Nusoor University College	1171	353	818	3	2	1	1168	351	817	كلية النصور الجامعة
Al-Fiqh University College	149	29	120	0	0	0	149	29	120	كلية الفقه الجامعة
Bilad Al-Rafidain University College	248	85	163	0	0	0	248	85	163	كلية بلاد الرافدين الجامعة
Al-amall University College	26	8	18	0	0	0	26	8	18	كلية الامال الجامعة
college of science and technology	131	26	105	0	0	0	131	26	105	كلية البصرة للعلوم والتكنولوجيا الاهلية
Al-hady University College	14	5	9	0	0	0	14	5	9	كلية الهادي الجامعة
Total afternoon studies	35680	8892	26788	10	3	7	35670	8889	26781	مجموع الدراسات المسائية
Total	110800	39326	71474	32	18	14	110768	39308	71460	المجموع الكلي